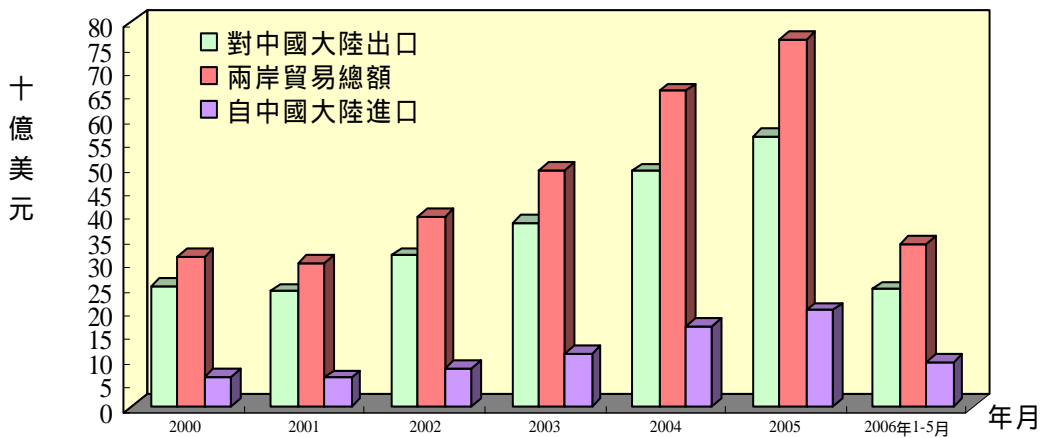


# 統計提要

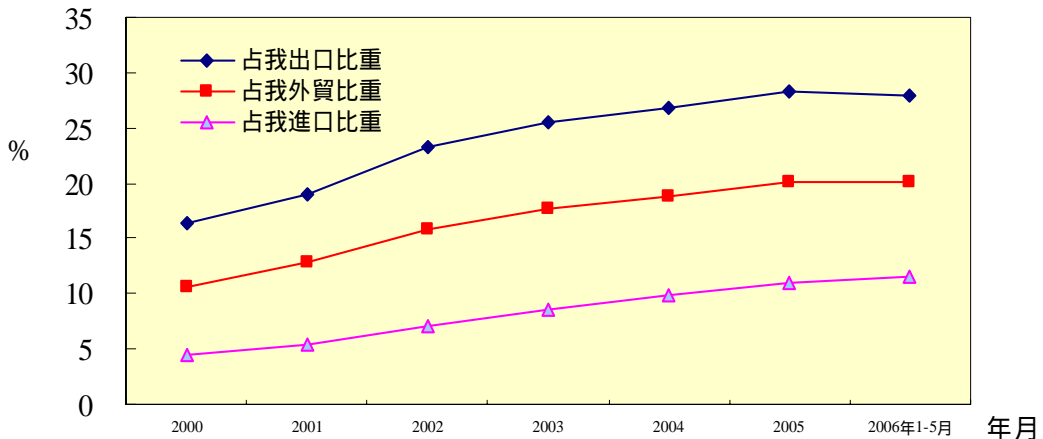
## 壹、兩岸經濟交流重要指標

### 一、兩岸貿易概況

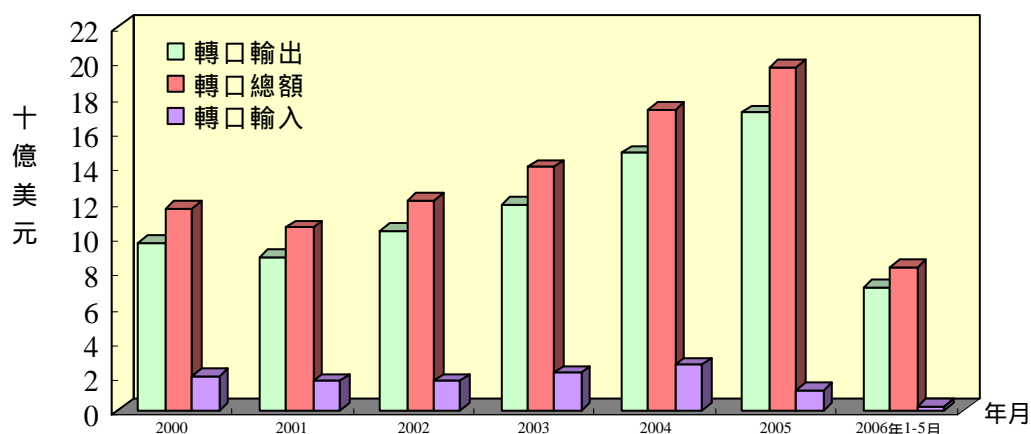
1.經參考我國及香港海關統計，為精確掌握兩岸貿易數據，已建立我國對中國大陸出口估算公式（參見表 6）。根據此公式計算，2006 年 1-5 月兩岸貿易總額估計為 338.9 億美元，較上年同期成長 14.3%，其中我對中國大陸輸出估計為 245.08 億美元，較上年同期成長 13.2%，輸入為 93.82 億美元，較上年同期成長 17.4%。（如果對香港貿易部份全數加計，2006 年 1-5 月我對中國大陸及香港貿易總額達 448.43 億美元，出口 347.13 億美元，進口為 101.3 億美元）。



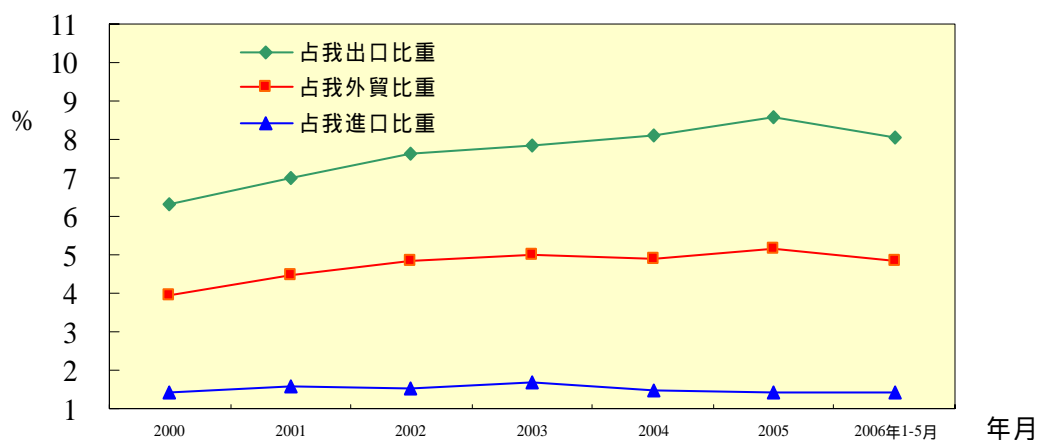
2.根據上述對兩岸貿易的估計，我國對中國大陸貿易占我外貿之比重近年雖呈增加之趨勢。但 2006 年 1-5 月我國對中國大陸貿易占我外貿比重 20.02%，與去年底 20.04% 相較，則減少 0.02 個百分點；其中，出口占我總出口比重 27.88%，與去年底 28.36% 相較，減少 0.48 個百分點，進口占我總進口比重 11.53%，與去年底 11.0% 相較，增加 0.53 個百分點。（如果加計香港部份，2006 年 1-5 月我對中國大陸及香港貿易佔我外貿總額比重為 26.49%，出口佔我總出口比重為 39.48%，進口占我總進口比重 12.45%）。



3. 據香港海關統計，2006年1-5月份兩岸經香港轉口貿易總額82.41億美元，較上年同期增加10.3%。其中我國轉口輸出中國大陸金額70.85億美元，較上年同期增加9.6%；轉口輸入金額11.56億美元，較上年同期增加15.2%。

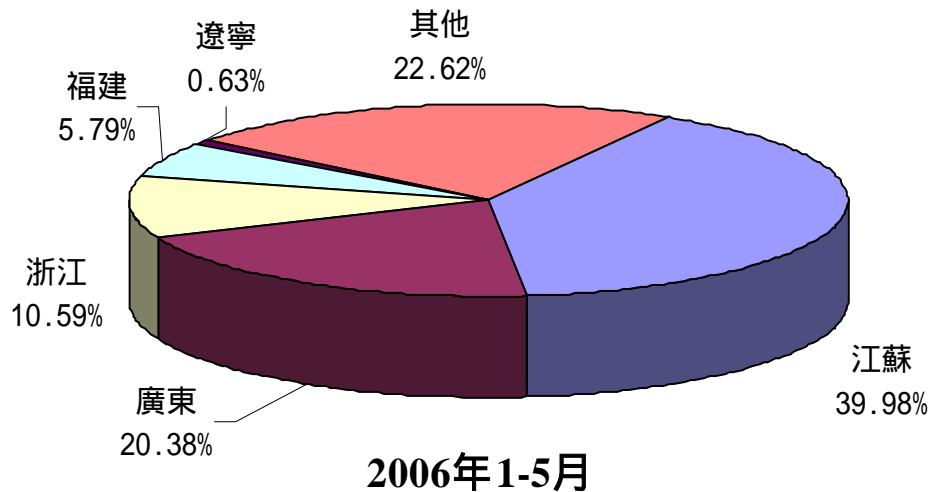


4. 據香港海關統計，2006年1-5月我國經香港轉口中國大陸貿易占我外貿比重4.87%，與去年底5.17%相較，減少0.30個百分點。其中，轉出口占我總出口比重8.06%，與去年底8.6%相較減少0.54個百分點；轉進口占我總進口比重1.42%，較去年底1.44%減少0.02個百分點。

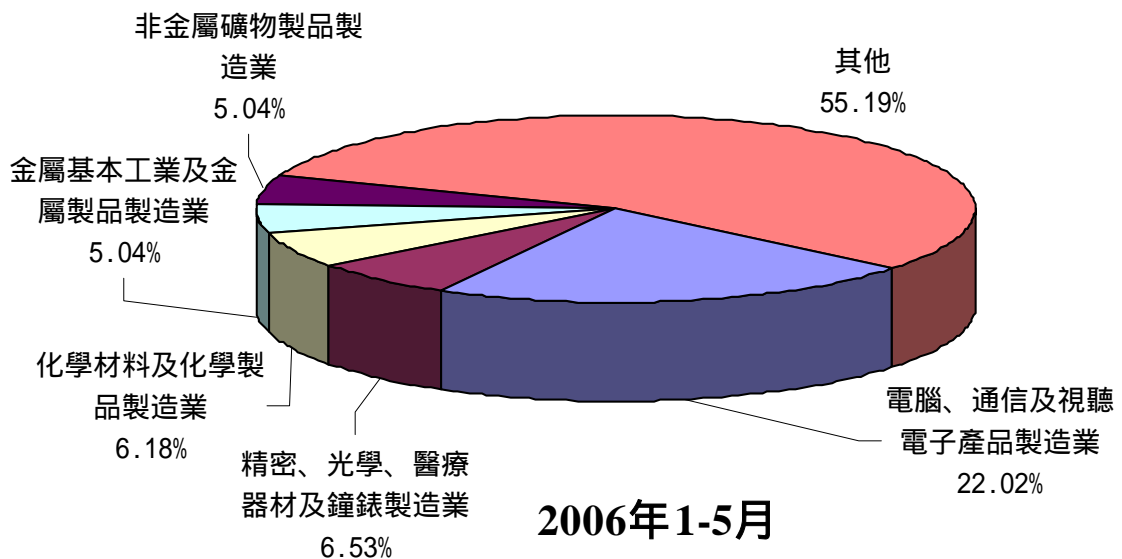


## 二、臺商赴中國大陸投資概況

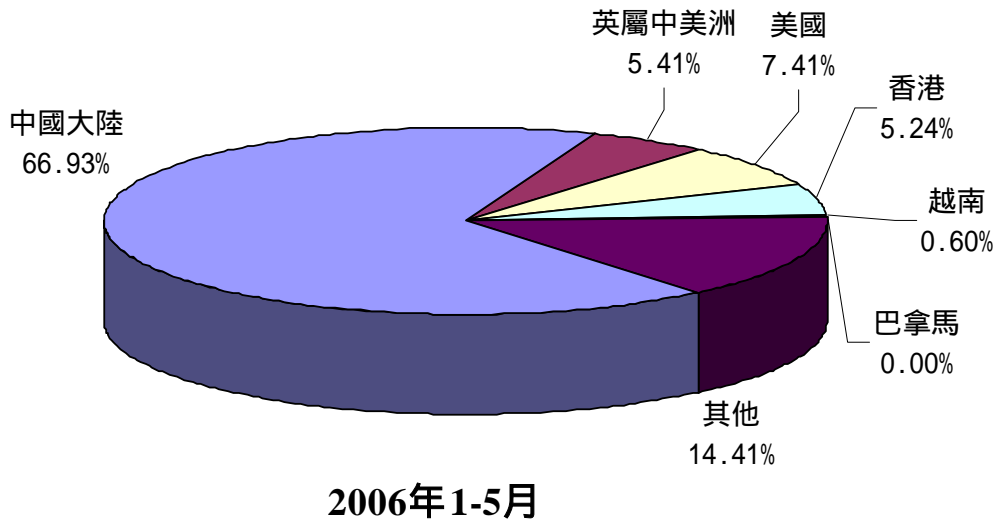
1. 據經濟部投資審議委員會統計, 2006年1-5月臺商對中國大陸經核准投資件數共計426件, 較上年同期減少20.52%, 總核准金額為28.76億美元, 較上年同期增加46.4%, 臺商投資主要集中在江蘇、廣東、浙江、福建、遼寧等地區, 投資金額依序為11.50億美元(占總金額39.98%)、5.86億美元(占總金額20.38%)、3.05億美元(占總金額10.59%)、1.67億美元(占總金額5.79%)、0.18億美元(占總金額0.63%)。



至於臺商投資行業 2006年1-5月主要分佈於電腦、通信及視聽電子產品製造業、精密、光學、醫療器材及鐘錶製造業、化學材料及化學製品製造業、金屬基本工業及金屬製品製造業、非金屬礦物製品製造業, 投資金額依序為6.33億美元(占總金額22.02%)、1.88億美元(占總金額6.53%)、1.78億美元(占總金額6.18%)、1.45億美元(占總金額5.04%)、1.45億美元(占總金額5.04%)。

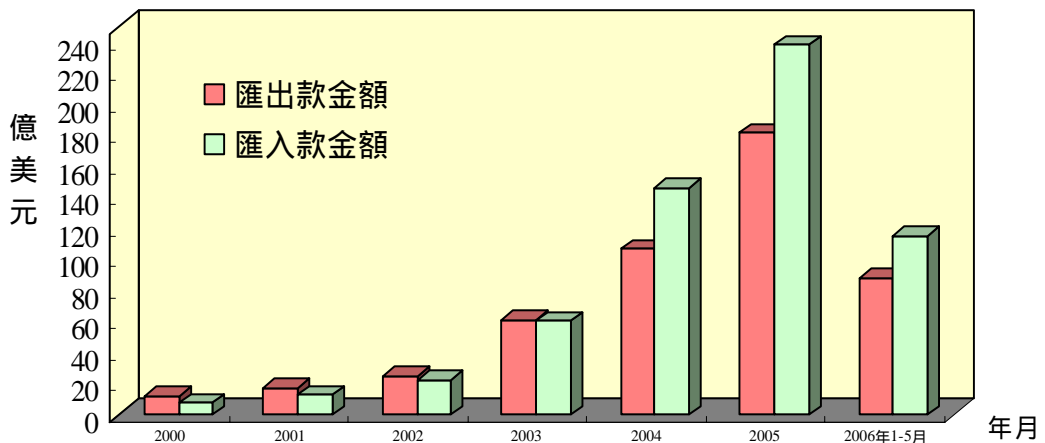


2. 據經濟部投資審議委員會統計，2006年1-5月我國核准對外投資（含對中國大陸投資）件數共計629件，金額為42.97億美元，其中核准赴中國大陸投資金額為28.76億美元，占我核准對外投資總額66.93%，位居第一位。累計自1991年至2006年5月底止，臺商對中國大陸投資總核准件數34,878件，總核准金額達501.32億美元，占我核准對外投資總額的53.91%，位居第一位。



### 三、兩岸匯款概況

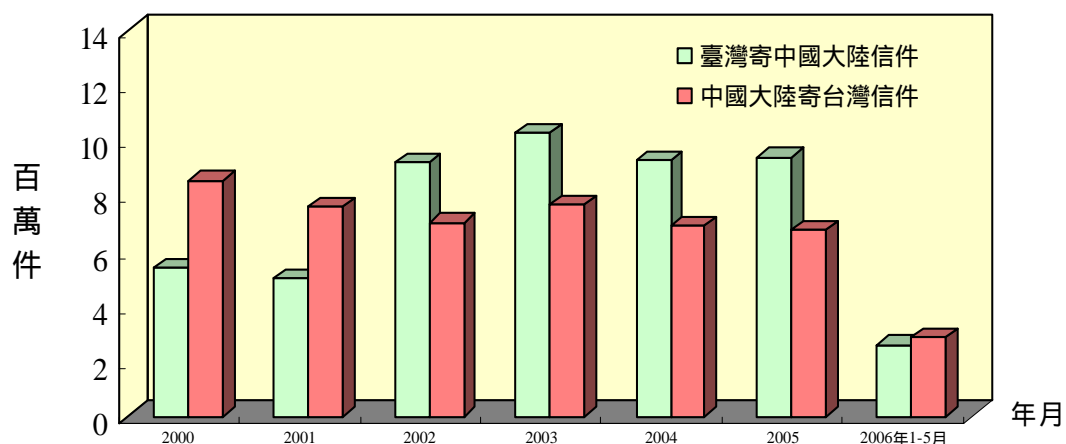
我國對中國大陸匯出匯入款持續逐年加速成長。2006年1-5月對中國大陸匯出款為88.36億美元，跟上年同期相較增加52.27%，匯出件數共計275,406件。2006年1-5月我國民眾自中國大陸匯入款為115.63億美元，跟上年同期相較增加42.0%，匯入件數共計113,023件。



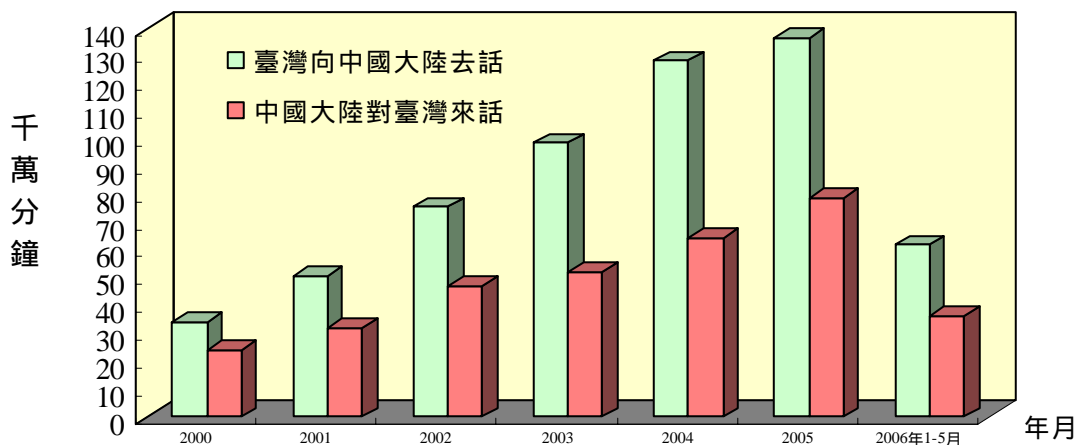
#### 四、郵電往返概況

1. 近 4 年我國寄往中國大陸信件的去函量，高於中國大陸寄我國的來函量。但 2006 年 1-5 月從我國寄往中國大陸信件共計 2,590,023 件，與上年同期相較減少 47.05%。

同期自中國大陸寄至我國信件共計 2,862,077 件，與上年同期相較則增加 3.45%。



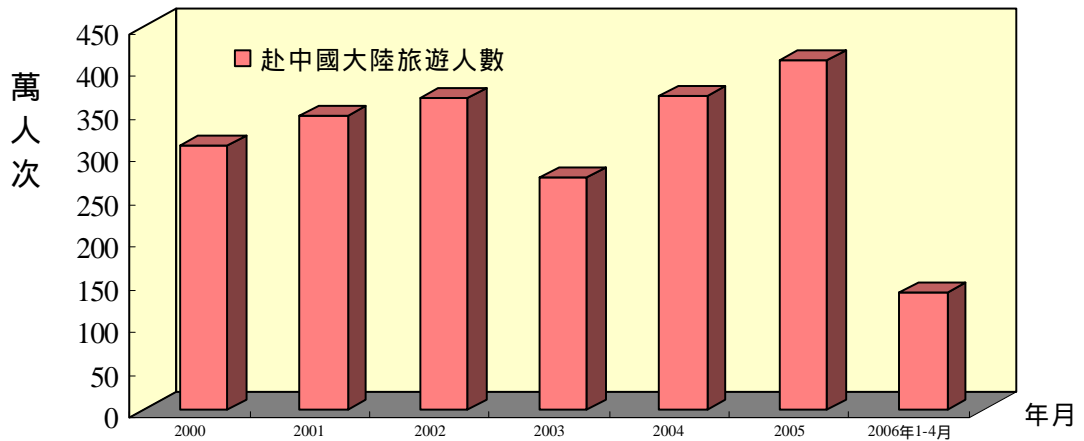
2. 我國對中國大陸通話時間持續多於中國大陸對我國的通話時間。2006 年 1-5 月我國對中國大陸通話次數為 140,944,226 通，通話時間為 620,486,993 分鐘，較上年同期增加 9.3%，平均每通通話時間為 4.4 分鐘。2006 年 1-5 月中國大陸對我國通話次數為 135,363,962 通，通話時間為 364,977,274 分鐘，較上年同期增加 10.0%，平均每通通話時間約 2.7 分鐘。



## 五、我國民眾赴中國大陸旅遊人數

據中國旅遊年鑑及中國統計月報估計，2006年1-4月我國民眾赴中國大陸旅遊人數約達137.18萬人次，較上年同期增加5.09%。

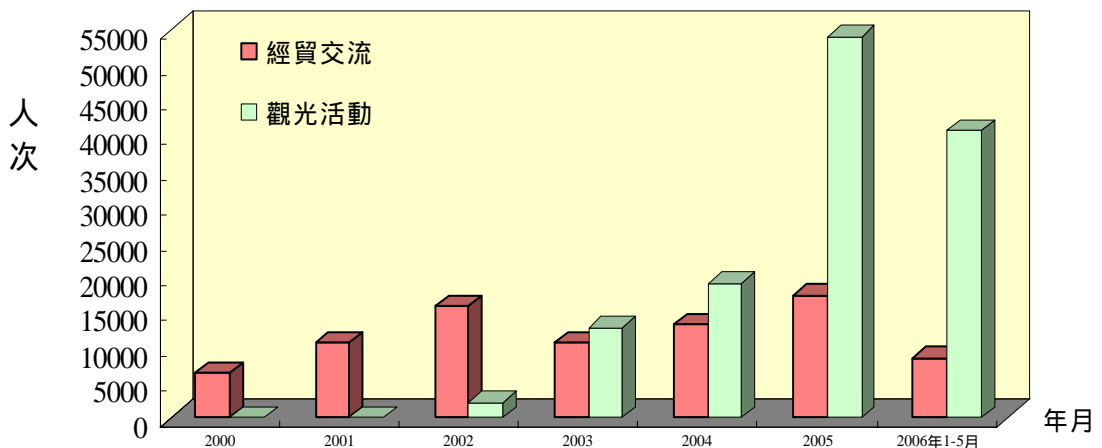
累計自1987年至2006年4月底止，我國民眾赴中國大陸旅遊人數共計3,936.62萬人次。



## 六、中國大陸人民來臺人數

自2003年起中國大陸人民來台觀光人數開始超過經貿活動人數，並持續快速成長中。據我國內政部警政署統計，2006年1-5月中國大陸人民來臺總人數為9.48萬人次，較上年同期增加61.95%。其中經貿交流為8,569人次，較上年同期增加52.47%，觀光活動為4.09萬人次，較上年同期增加292.19%。

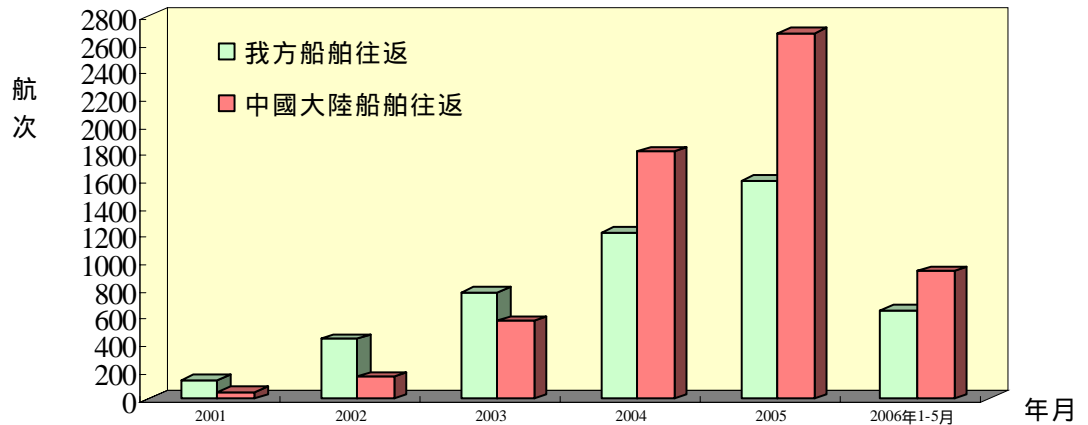
累計自1987年至2006年5月底止，中國大陸人民來臺總人數共計139.55萬人次。



## 七、金馬「小三通」航運、人員往來統計

### 1. 金馬「小三通」航運往來統計

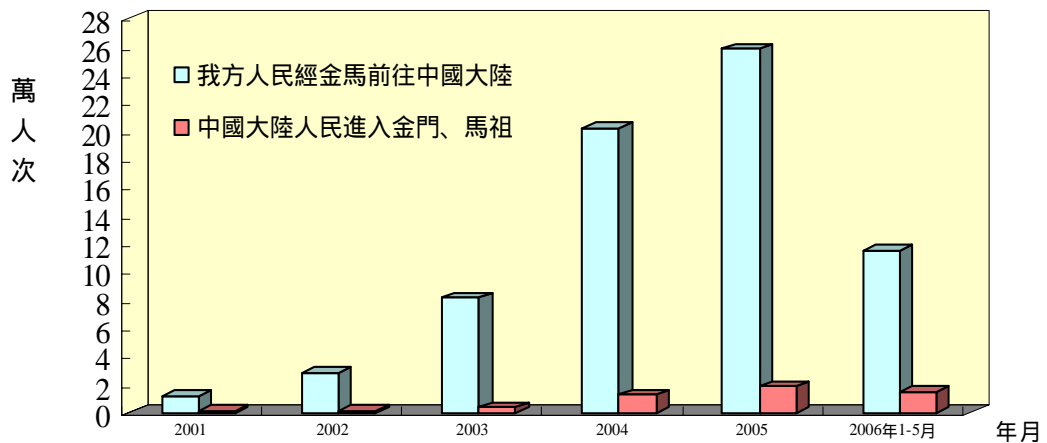
據我國交通部統計，2006年1-5月我方船舶往返航次為649次，較上年同期增加8.71%。中國大陸船舶為933航次，較上年同期減少16.55%。累計自2001年至2006年5月底止，兩岸船舶往返航次共計11,005航次。



### 2. 金馬「小三通」人員往來統計

據我國內政部警政署統計，2006年1-5月我方人民經金馬前往中國大陸人次為11.51萬人，較上年同期增加7.76%。中國大陸人民進入金門、馬祖為1.47萬人次，較上年同期增加107.75%。

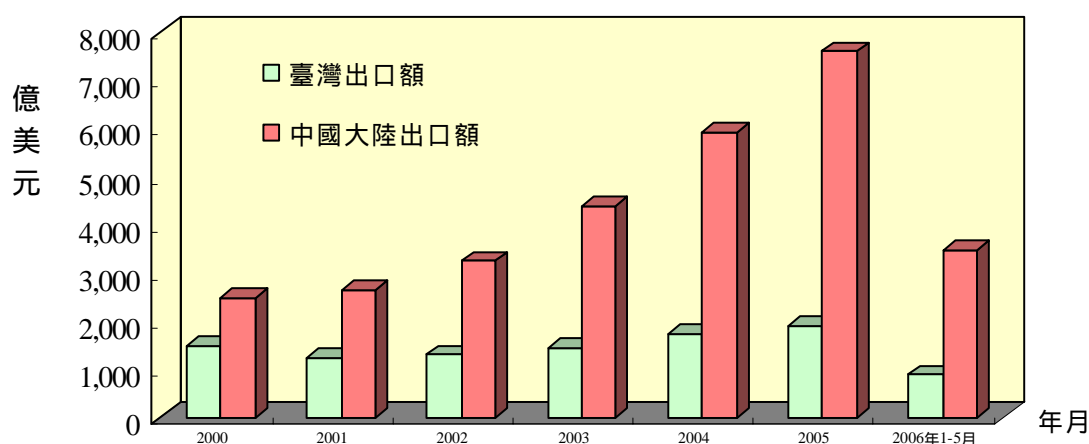
累計自2001年至2006年5月底止，兩岸金馬「小三通」人員往來統計人次共計74.92萬人。



## 貳、兩岸重要經濟指標

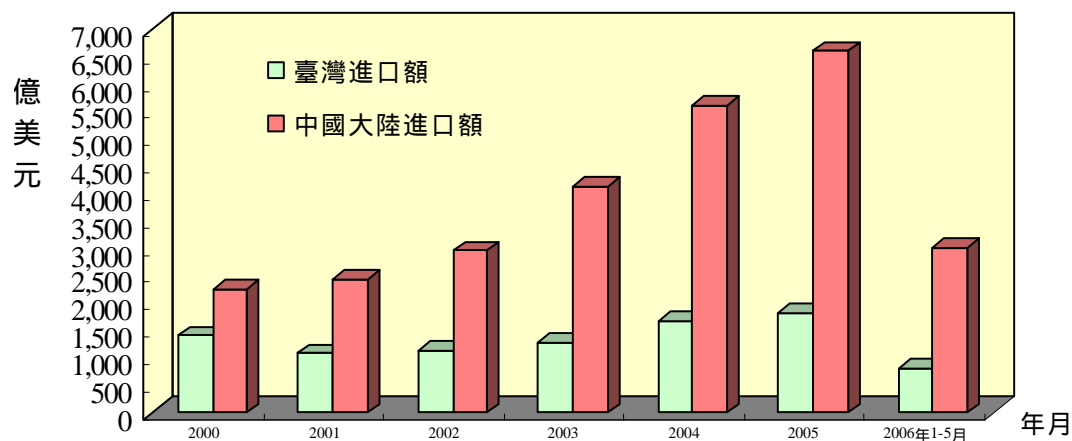
### 一、兩岸對外貿易狀況

1. 據我國海關統計，2006年1-5月我國出口額 879.1 億美元，較上年同期成長 12.2%。據中國大陸海關統計，1-5月中國大陸出口金額為 3,473.2 億美元，較上年同期成長 25.7%。



2. 據我國海關統計，2006年1-5月我國進口金額為 813.9 億美元，較上年同期增加 9.0%。

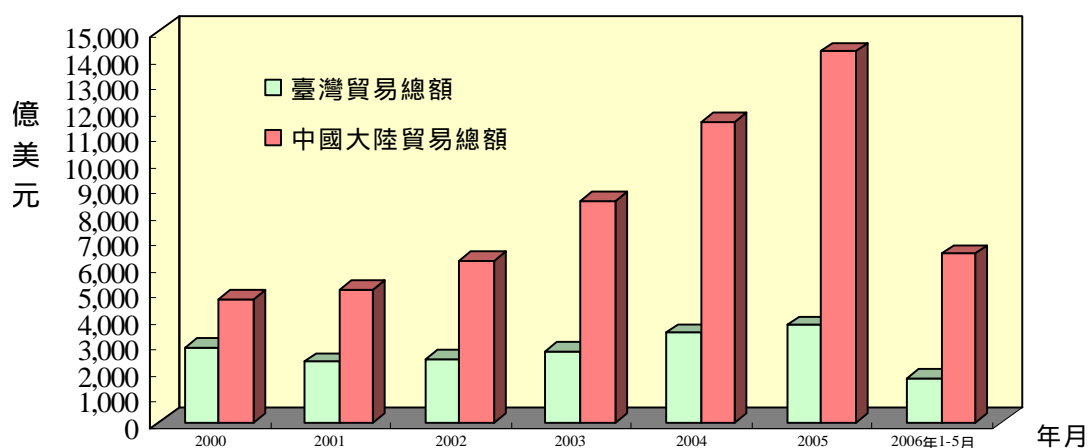
2006年1-5月中國大陸進口總值 3,005.3 億美元，較上年同期增加 22.0%。





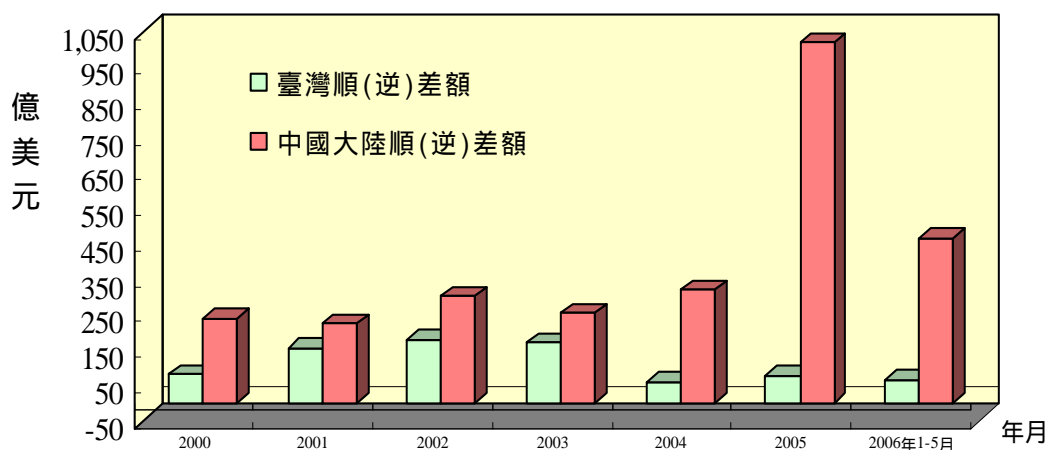
3. 據我國海關統計，我國 2006 年 1-5 月貿易總額為 1,693.0 億美元，較上年同期增加 10.7%。

據中國大陸海關統計，中國大陸 2006 年 1-5 月貿易總額為 6,478.5 億美元，較上年同期增加 23.9%。



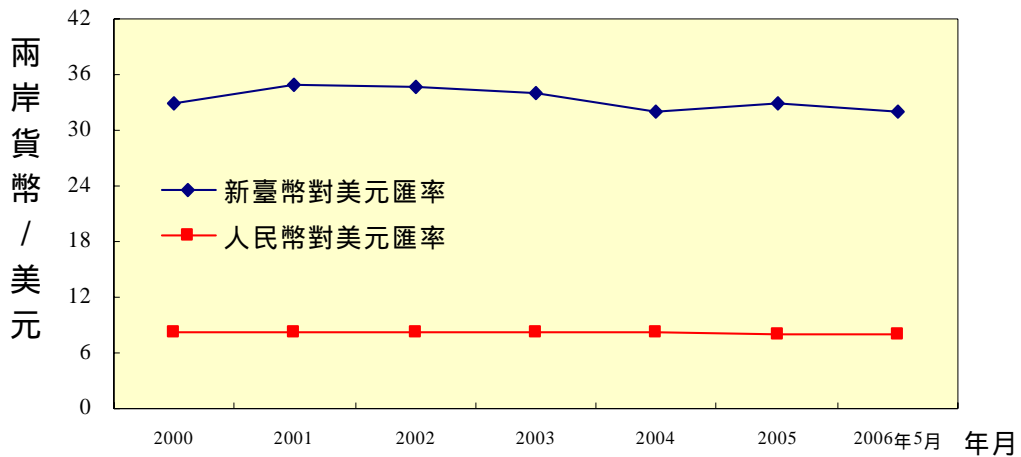
4. 據我國海關統計，我國 2006 年 1-5 月貿易順差 65.3 億美元。

據中國大陸海關統計，中國大陸 2006 年 1-5 月貿易順差 467.9 億美元。

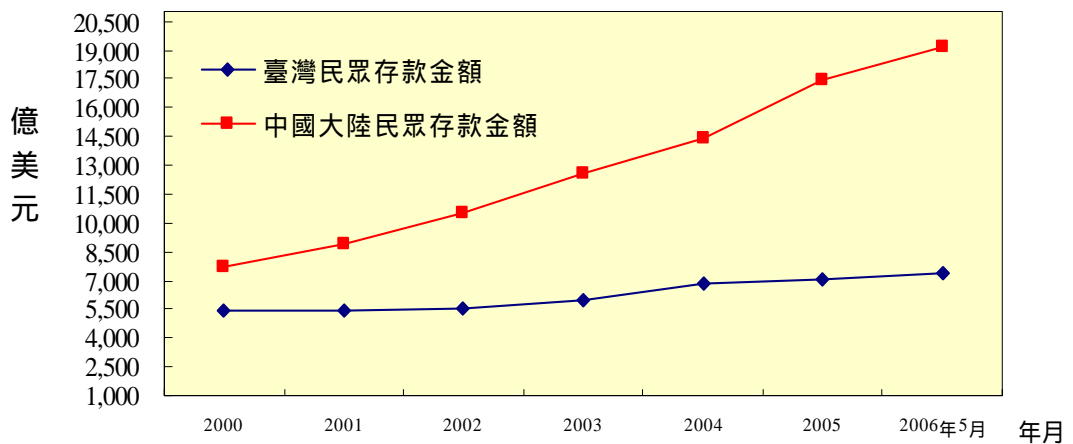


## 二、金融

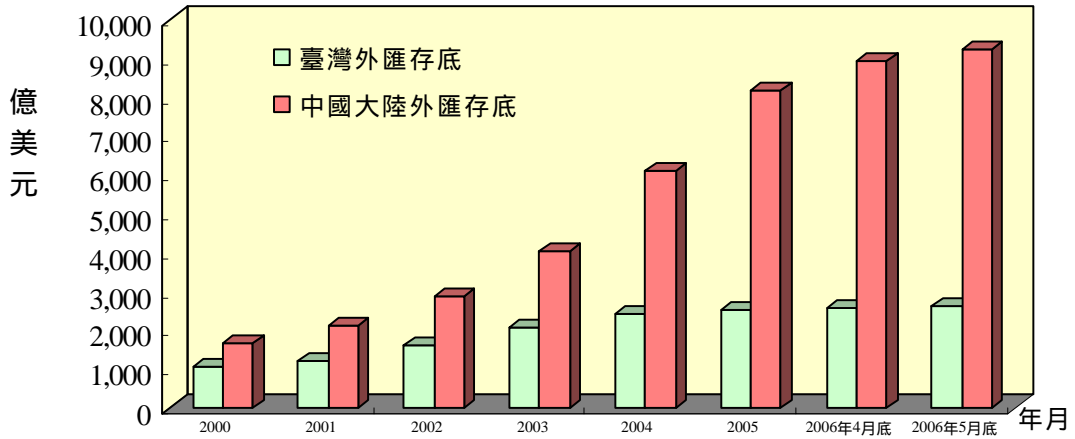
1. 新台幣兌美元 2006 年 5 月底報收 1 美元兌新台幣 32.019 元，較上月底貶值 0.33%；中國大陸方面，中國大陸當局於 94 年 7 月 21 日宣佈不再盯住美元，改以市場供求為基礎，參考一籃子貨幣，實施有管理的浮動匯率制，並一舉將人民幣兌美元匯價調整升值 2.1%至 8.11 元，每日波動幅度在公佈美元交易中間價上下 0.03%間浮動。之後人民幣兌美元匯價即呈現逐漸升值的態勢，至 5 月底 1 美元兌人民幣報收 8.0188 元，較上月底貶值 0.03%。經美元折算後，1 元新台幣換算 0.25 元人民幣，1 元人民幣則換算為 3.99 元新台幣。



2. 近年來我國與中國大陸民眾存款餘額均呈現增長的態勢。2006 年 5 月我國民眾存款餘額 7,386.30 億美元；中國大陸民眾存款餘額達 19,145.43 億美元。



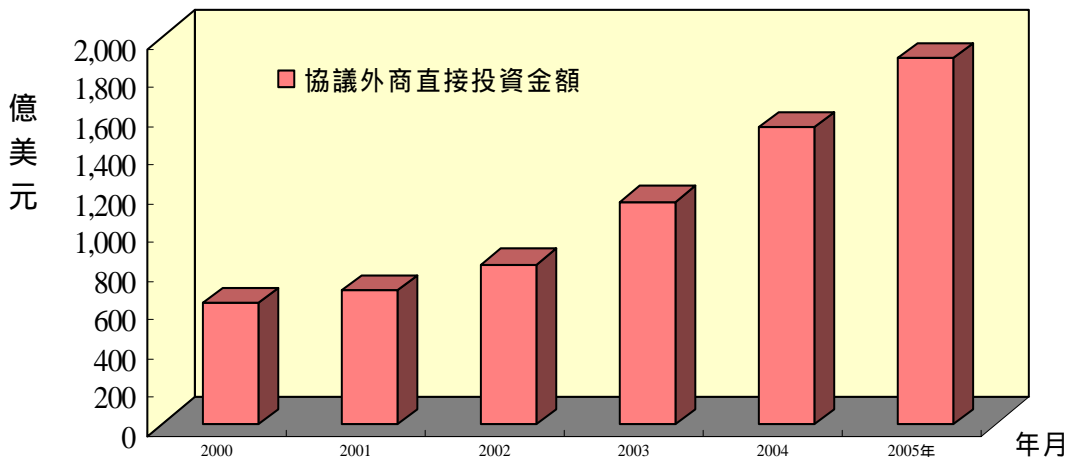
3. 2006 年 5 月底我國外匯存底為 2,609.39 億美元，排名居全球第三位。  
 2006 年 5 月底中國大陸外匯存底為 9,250.20 億美元，排名居全球第二位，僅次於日本。



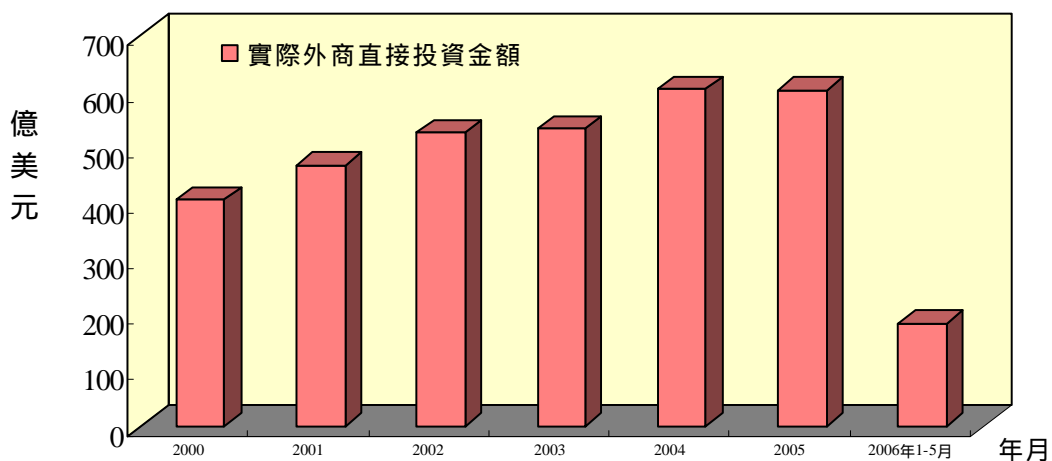
### 參、中國大陸經濟概況

#### 一、中國大陸利用外資概況

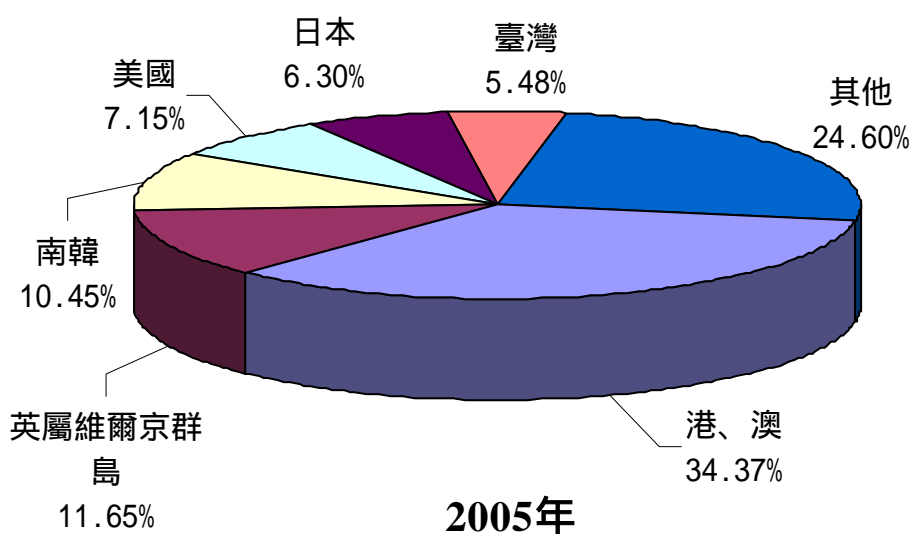
1. 受全球景氣趨緩以及企業獲利減少影響，2005 年外資對中國大陸直接投資實際金額成長減緩。據中國大陸「商務部」統計，2005 年 1-12 月中國大陸批准外商直接投資項目共 44,001 件，金額達 1,890.65 億美元，較上年同期成長 23.19%，此增速較 2004 年同期大幅減少 10.19 個百分點。至於 2006 年 1-5 月中國大陸批准外商直接投資項目共 15,659 件。自 1979 年中國大陸採取開放政策至 2005 年 12 月底止，累計批准外商投資項目 552,942 件，協議金額達 1 兆 2,856.66 億美元。截至 2006 年 5 月底止，累計批准外商投資項目則為 568,601 件。



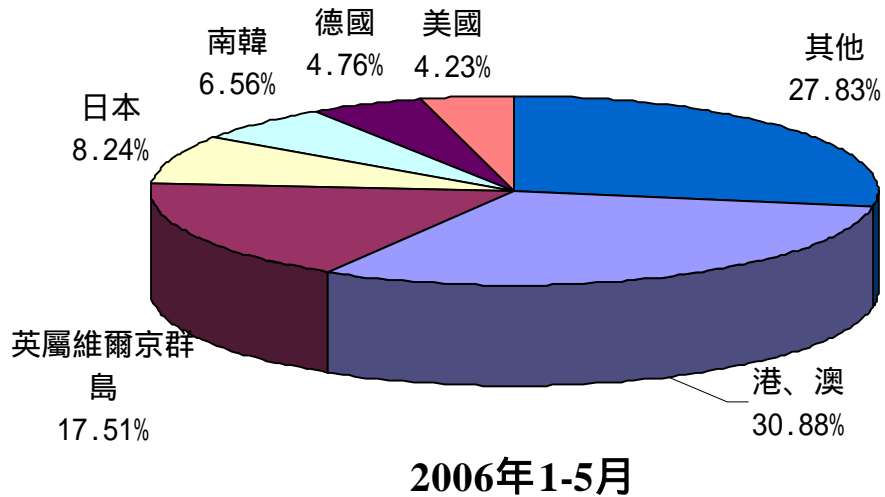
2006年1-5月中國大陸外商直接投資實際金額為229.89億美元，較上年同期增加2.78%。自1979年至2006年5月底止，實際投資金額累計達6,454.14億美元。



2. 據中國大陸「商務部」統計，2005年1至12月中國大陸外商直接投資之協議金額排名方面，依序為港、澳地區649.85億美元（占協議總額的34.37%）、英屬維爾京群島220.28億美元（占協議總額的11.65%）、南韓197.60億美元（占協議總額的10.45%）、美國135.12億美元（占協議總額的7.15%）、日本119.20億美元（占協議總額的6.30%）以及我國103.58億美元（占協議總額的5.48%）等。



2006年1-5月中國大陸外商直接投資實際金額排名方面，依序為港、澳地區 70.98 億美元（占實際總額的 30.88%）、英屬維爾京群島 40.25 億美元（占實際總額的 17.51%）、日本 18.94 億美元（占實際總額的 8.24%）、南韓 15.08 億美元（占實際總額的 6.56%）、德國 10.94 億美元（占實際總額的 4.76%）、以及美國 9.73 億美元（占實際總額的 4.23%）等。

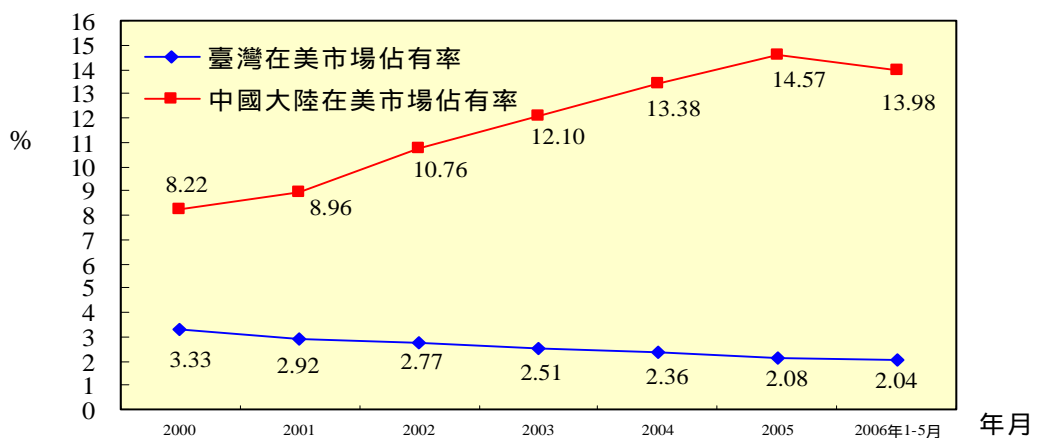


#### 肆、兩岸在國際經濟活動之比較

##### 一、在美市場占有率之比較

隨著臺商在中國大陸設廠生產增多，我國製品在美國市場佔有率呈現逐年減少的趨勢。2006年1-5月美國自我國進口占進口總額 2.04%，較上年底的 2.08%，減少 0.04 個百分點。

2006年1-5月美國自中國大陸進口額占其進口總額之 13.98%，較上年底的 14.57%，減少 0.59 個百分點。



## 二、 在日市場佔有率概況

近年在台商、日商及其他外商陸續將生產據點轉往中國大陸的情況下，我國製品在日本市場佔有率原呈現逐漸減少趨勢，2006年1-5月日本自我國進口占其進口總額3.55%，與上年底的3.5%相比，增加0.05個百分點。

同期，中國大陸製品的市佔率卻呈現下降的態勢。日本自中國大陸進口額占其進口總額之20.33%，較上年底的21.04%，減少0.71個百分點。

