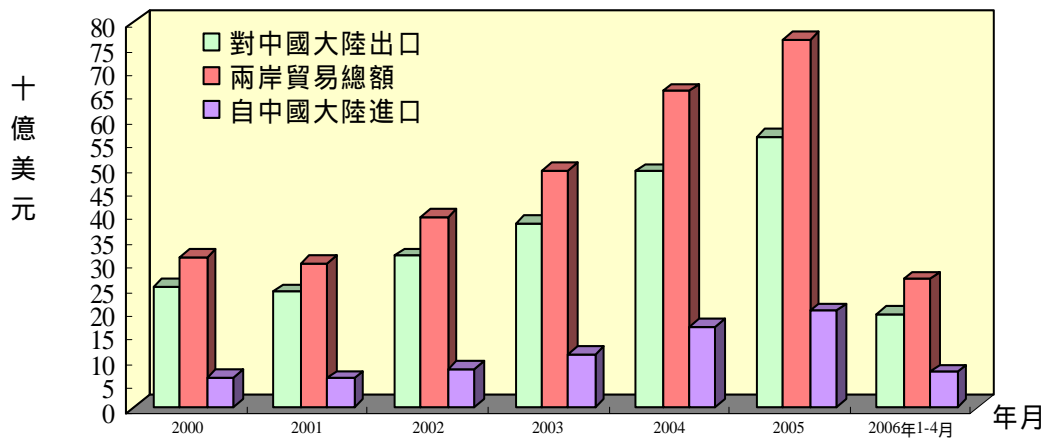


統計提要

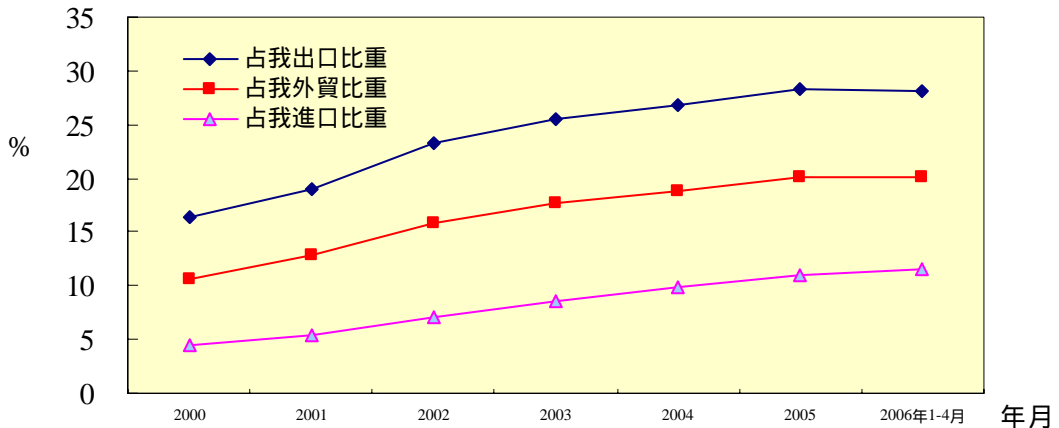
壹、兩岸經濟交流重要指標

一、兩岸貿易概況

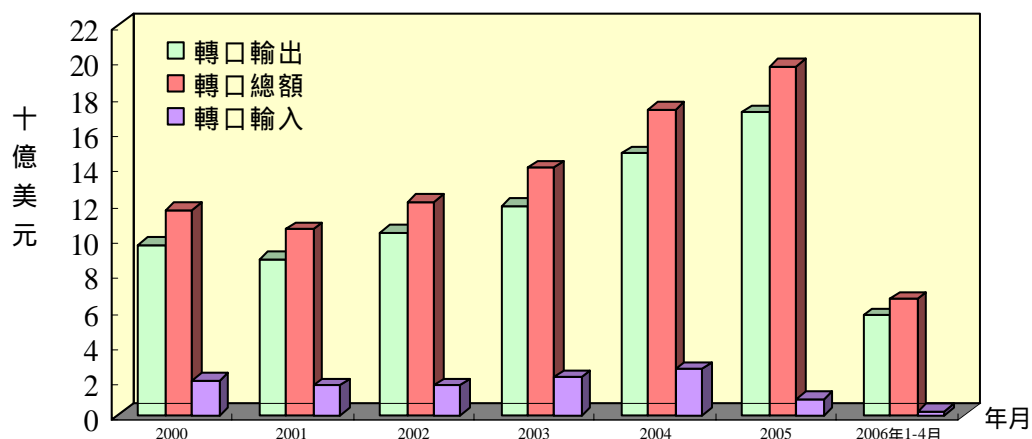
1.經參考我國及香港海關統計，為精確掌握兩岸貿易數據，已建立我國對中國大陸出口估算公式（參見表 6）。根據此公式計算，2006 年 1-4 月兩岸貿易總額估計為 266.49 億美元，較上年同期成長 15.1%，其中我對中國大陸輸出估計為 193.17 億美元，較上年同期成長 13.8%，輸入為 73.32 億美元，較上年同期成長 18.7%。（如果對香港貿易部份全數加計，2006 年 1-4 月我對中國大陸及香港貿易總額達 350.81 億美元，出口 271.57 億美元，進口為 79.23 億美元）。



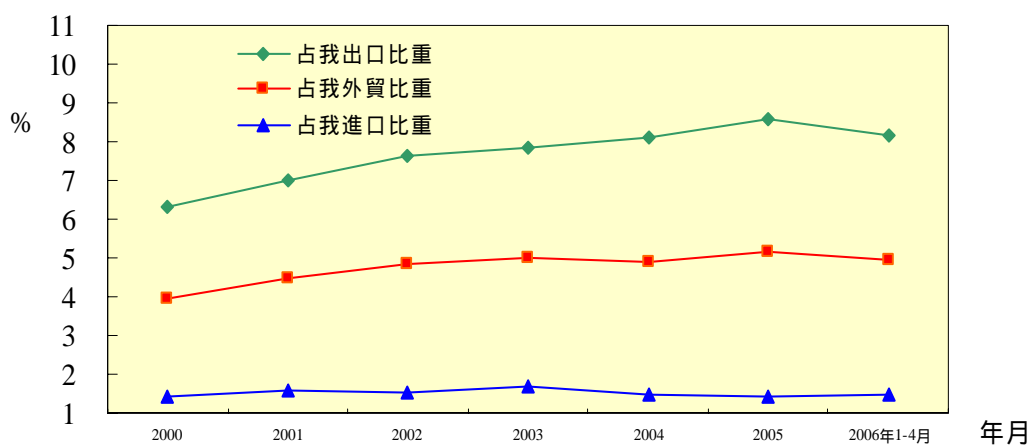
2.根據上述對兩岸貿易的估計，我國對中國大陸貿易占我外貿之比重近年雖呈增加之趨勢。但 2006 年 1-4 月我國對中國大陸貿易占我外貿比重 20.20%，與去年底 20.04%相較，則增加 0.16 個百分點；其中，出口占我總出口比重 28.09%，與去年底 28.36%相較，減少 0.27 個百分點，進口占我總進口比重 11.61%，與去年底 11.0%相較，增加 0.61 個百分點。（如果加計香港部份，2006 年 1-4 月我對中國大陸及香港貿易佔我外貿總額比重為 26.59%，出口佔我總出口比重為 39.49%，進口占我總進口比重 12.54%）。



3. 據香港海關統計，2006年1-4月份兩岸經香港轉口貿易總額 65.33 億美元，較上年同期增加 14.0%。其中我國轉口輸出中國大陸金額 56.06 億美元，較上年同期增加 13.2%；轉口輸入金額 9.27 億美元，較上年同期增加 19.0%。

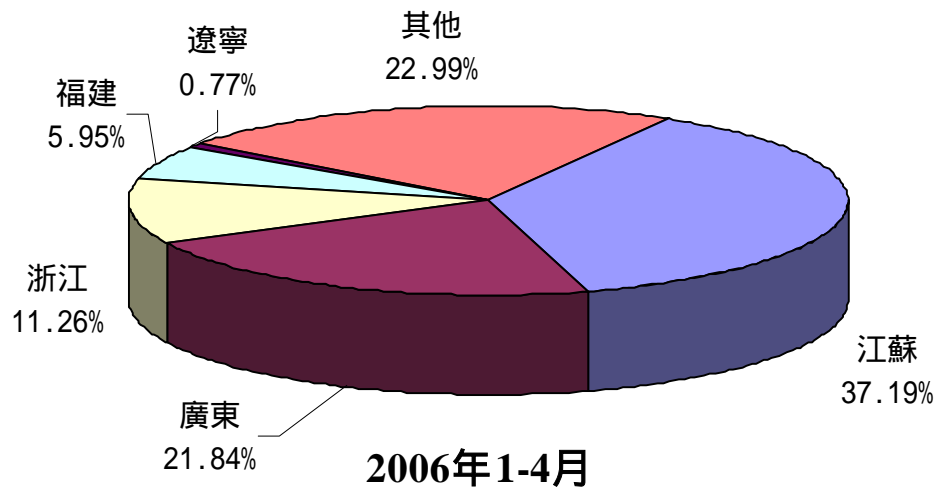


4. 據香港海關統計，2006年1-4月我國經香港轉口中國大陸貿易占我外貿比重 4.95%，與去年底 5.17% 相較，減少 0.22 個百分點。其中，轉出口占我總出口比重 8.15%，與去年底 8.6% 相較減少 0.45 個百分點；轉進口占我總進口比重 1.47%，較去年底 1.44% 增加 0.03 個百分點。

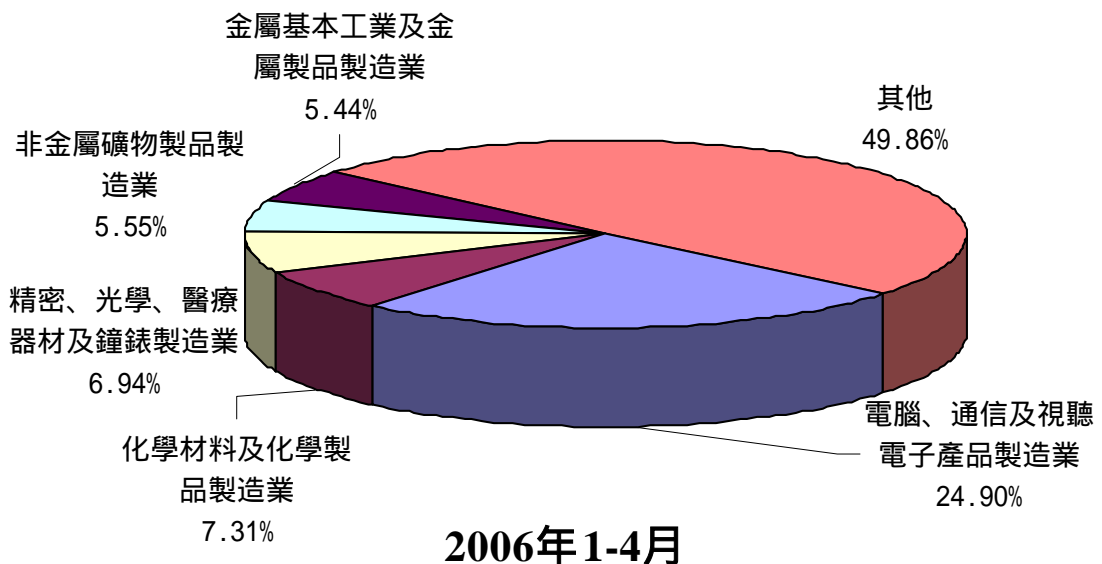


二、臺商赴中國大陸投資概況

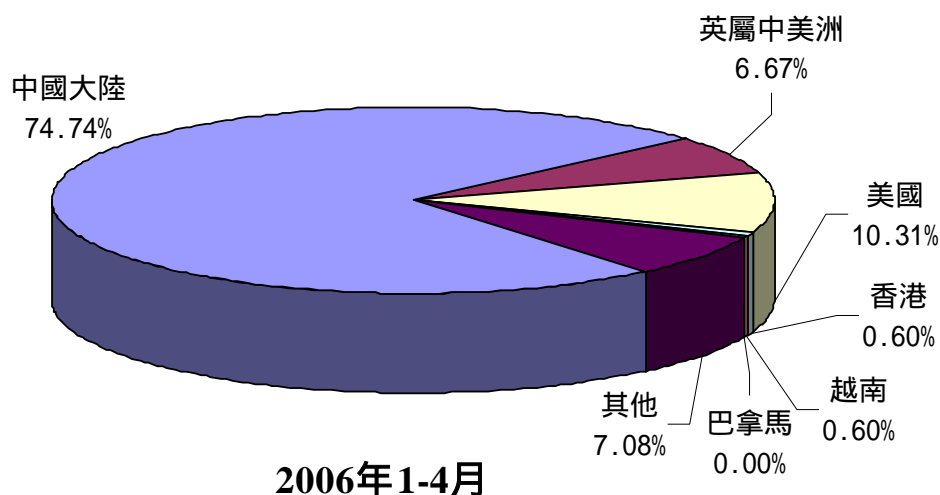
1. 據經濟部投資審議委員會統計, 2006年1-4月臺商對中國大陸經核准投資件數共計312件, 較上年同期減少23.53%, 總核准金額為21.58億美元, 較上年同期增加46.89%, 臺商投資主要集中在江蘇、廣東、浙江、福建、遼寧等地區, 投資金額依序為8.03億美元(占總金額37.19%)、4.71億美元(占總金額21.84%)、2.43億美元(占總金額11.26%)、1.28億美元(占總金額5.95%)、0.17億美元(占總金額0.77%)。



至於臺商投資行業 2006年1-4月主要分佈於電腦、通信及視聽電子產品製造業、化學材料及化學製品製造業、精密、光學、醫療器材及鐘錶製造業、非金屬礦物製品製造業、金屬基本工業及金屬製品製造業, 投資金額依序為5.37億美元(占總金額24.90%)、1.58億美元(占總金額7.31%)、1.50億美元(占總金額6.94%)、1.20億美元(占總金額5.55%)、1.17億美元(占總金額5.44%)。

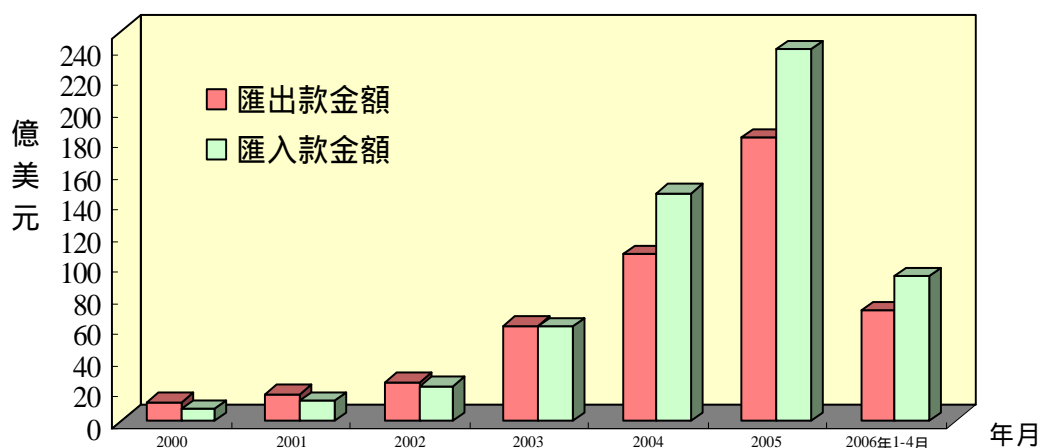


2. 據經濟部投資審議委員會統計，2006年1-4月我國核准對外投資（含對中國大陸投資）件數共計462件，金額為28.87億美元，其中核准赴中國大陸投資金額為21.58億美元，占我核准對外投資總額74.74%，位居第一位。累計自1991年至2006年4月底止，臺商對中國大陸投資總核准件數34,764件，總核准金額達494.14億美元，占我核准對外投資總額的53.96%，位居第一位。



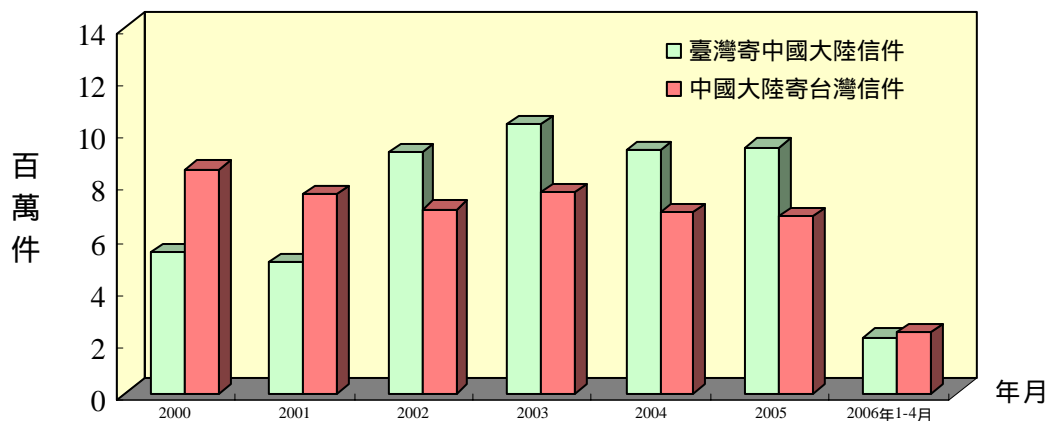
三、兩岸匯款概況

我國對中國大陸匯出匯入款持續逐年加速成長。2006年1-4月對中國大陸匯出款為70.56億美元，跟上年同期相較增加55.26%，匯出件數共計220,519件。2006年1-4月我國民眾自中國大陸匯入款為92.85億美元，跟上年同期相較增加39.8%，匯入件數共計89,954件。

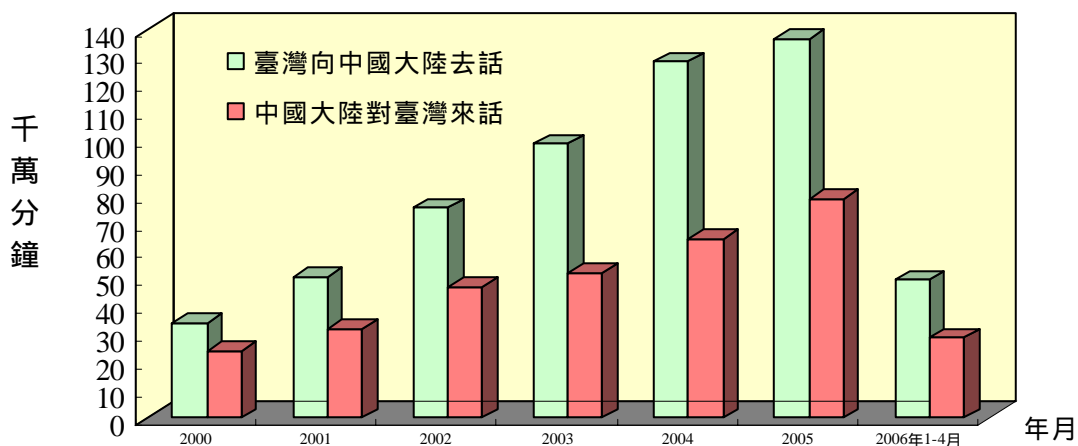


四、郵電往返概況

1. 近 4 年我國寄往中國大陸信件的去函量，持續高於中國大陸寄我國的來函量。但 2006 年 1-4 月從我國寄往中國大陸信件共計 2,134,003 件，與上年同期相較減少 46.71%。
同期自中國大陸寄至我國信件共計 2,317,226 件，與上年同期相較則增加 2.37%。



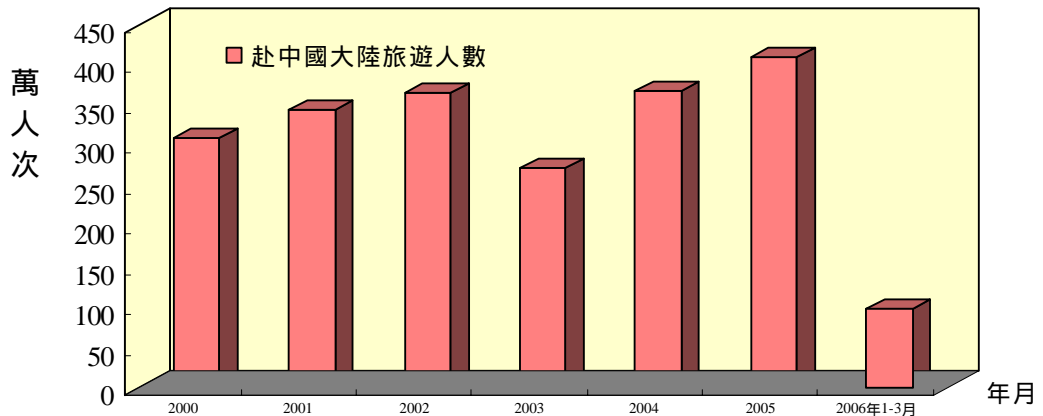
2. 我國對中國大陸通話時間持續多於中國大陸對我國的通話時間。2006 年 1-4 月我國對中國大陸通話次數為 112,025,202 通，通話時間為 497,162,014 分鐘，較上年同期增加 8.2%，平均每通通話時間為 4.4 分鐘。2006 年 1-4 月中國大陸對我國通話次數為 102,575,768 通，通話時間為 289,816,334 分鐘，較上年同期增加 5.2%，平均每通通話時間約 2.8 分鐘。



五、我國民眾赴中國大陸旅遊人數

據中國旅遊年鑑及中國統計月報估計，2006年1-3月我國民眾赴中國大陸旅遊人數約達98.84萬人次，較上年同期增加5.7%。

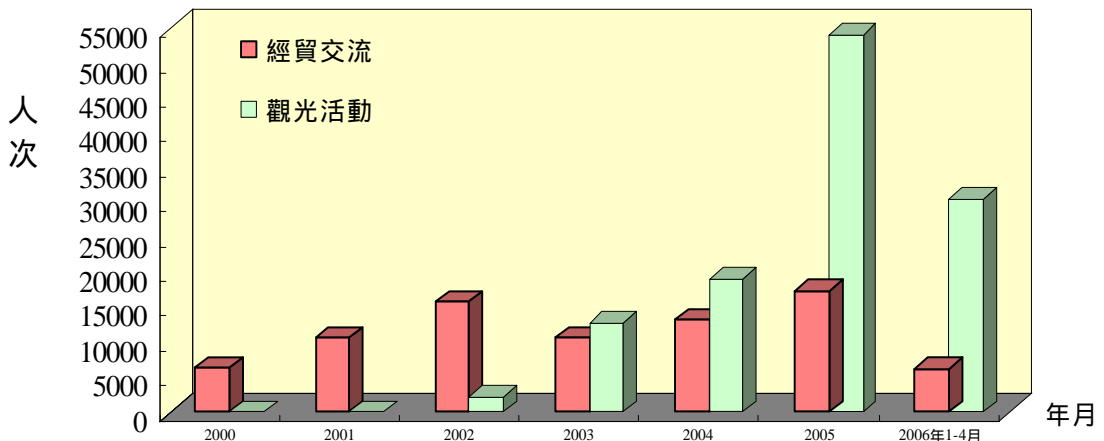
累計自1987年至2006年3月底止，我國民眾赴中國大陸旅遊人數共計3,898.29萬人次。



六、中國大陸人民來臺人數

自2003年起中國大陸人民來台觀光人數開始超過經貿活動人數，並持續快速成長中。據我國內政部警政署統計，2006年1-4月中國大陸人民來臺總人數為7.35萬人次，較上年同期增加60.51%。其中經貿交流為6,269人次，較上年同期增加51.21%，觀光活動為3.06萬人次，較上年同期增加316.37%。

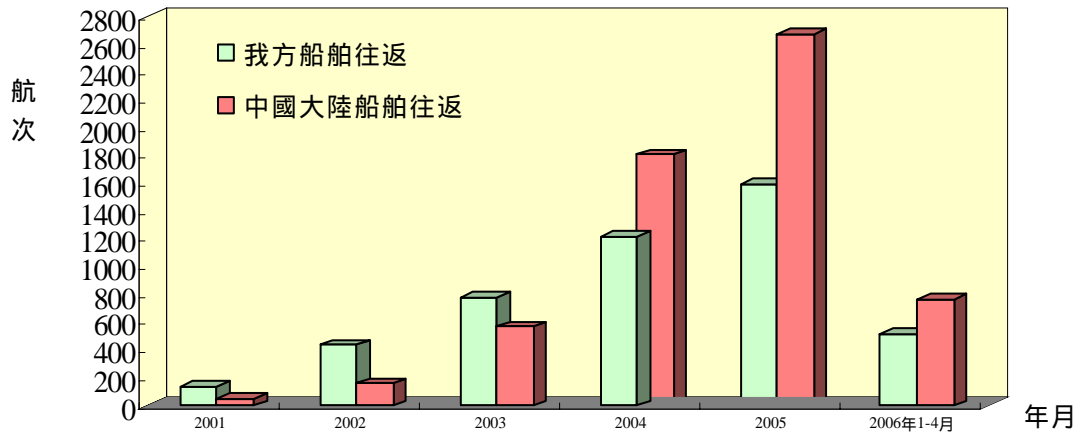
累計自1987年至2006年4月底止，中國大陸人民來臺總人數共計137.42萬人次。



七、金馬「小三通」航運、人員往來統計

1. 金馬「小三通」航運往來統計

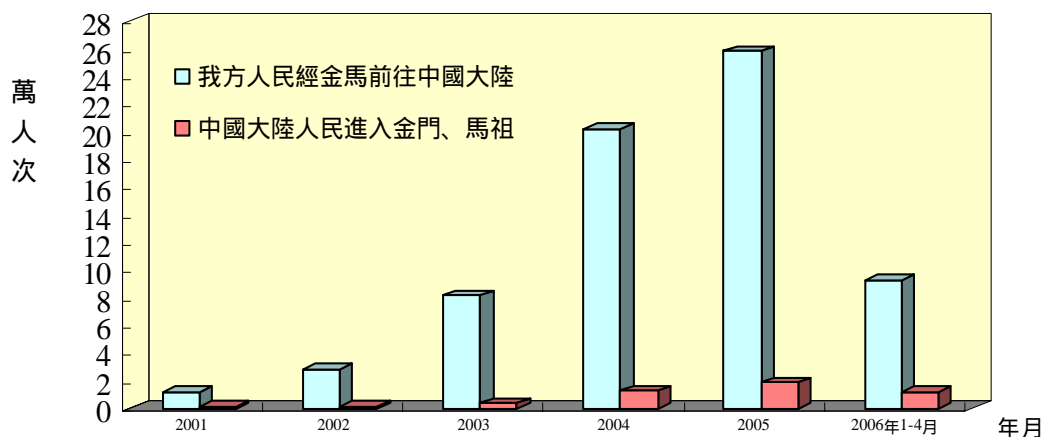
據我國交通部統計，2006年1-4月我方船舶往返航次為518次，較上年同期增加11.4%。中國大陸船舶為764航次，較上年同期減少7.51%。累計自2001年至2006年4月底止，兩岸船舶往返航次共計10,705航次。



2. 金馬「小三通」人員往來統計

據我國內政部警政署統計，2006年1-4月我方人民經金馬前往中國大陸人次為9.28萬人，較上年同期增加9.77%。中國大陸人民進入金門、馬祖為1.19萬人次，較上年同期增加98.76%。

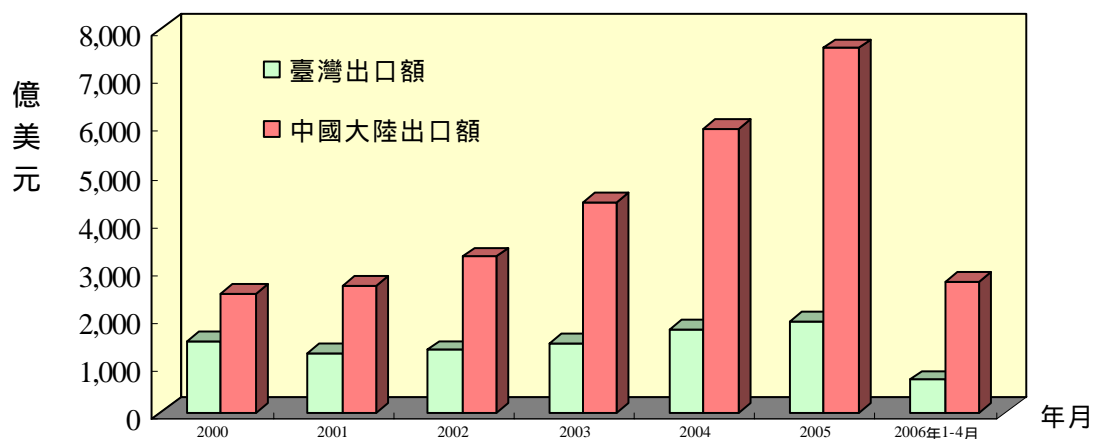
累計自2001年至2006年4月底止，兩岸金馬「小三通」人員往來統計人次共計72.4萬人。



貳、兩岸重要經濟指標

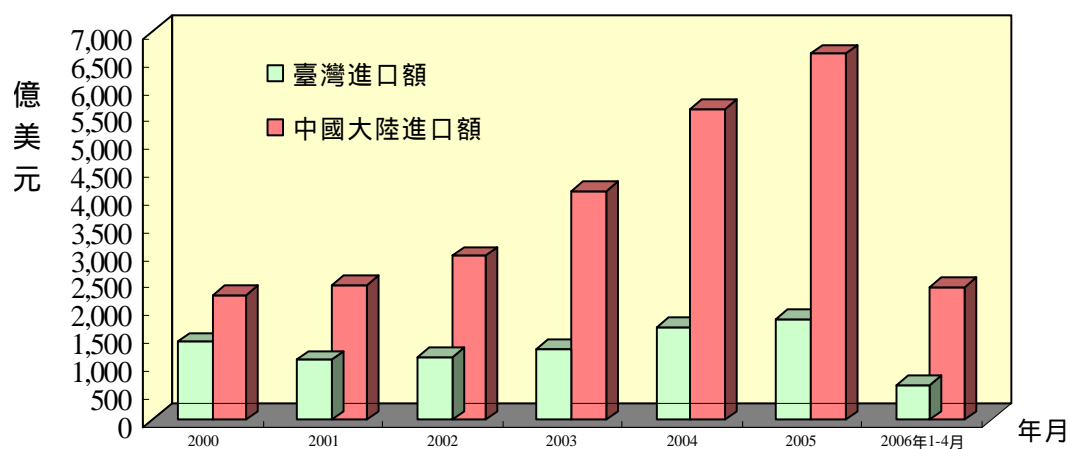
一、兩岸對外貿易狀況

1. 據我國海關統計，2006年1-4月我國出口額 687.7 億美元，較上年同期成長 12.4%。據中國大陸海關統計，1-4月中國大陸出口金額為 2,742.3 億美元，較上年同期成長 25.8%。



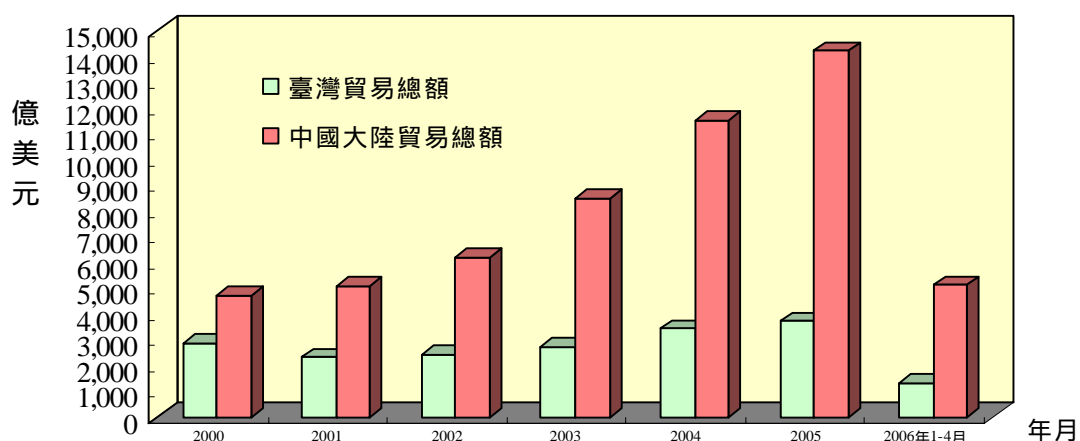
2. 據我國海關統計，2006年1-4月我國進口金額為 631.7 億美元，較上年同期增加 8.1%。

2006年1-4月中國大陸進口總值 2,404.8 億美元，較上年同期增加 22.1%。



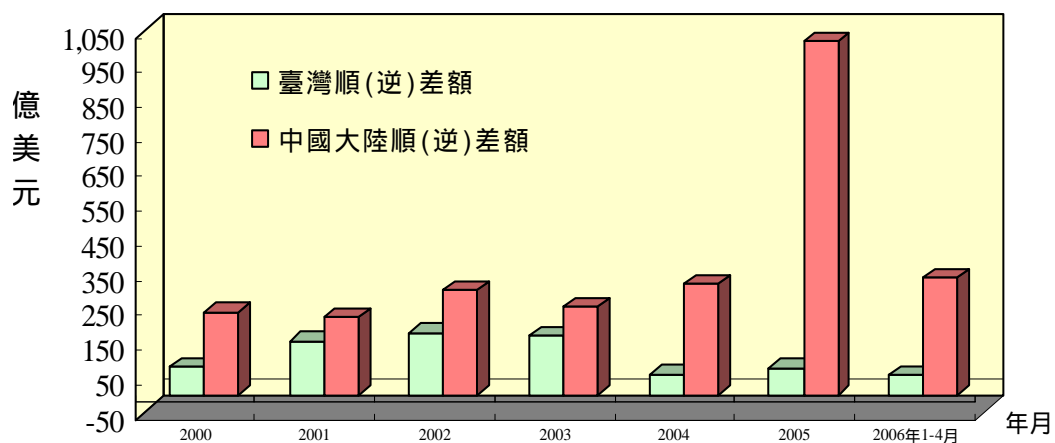
3. 據我國海關統計，我國 2006 年 1-4 月貿易總額為 1,319.5 億美元，較上年同期增加 10.3%。

據中國大陸海關統計，中國大陸 2006 年 1-4 月貿易總額為 5,147.2 億美元，較上年同期增加 24.0%。



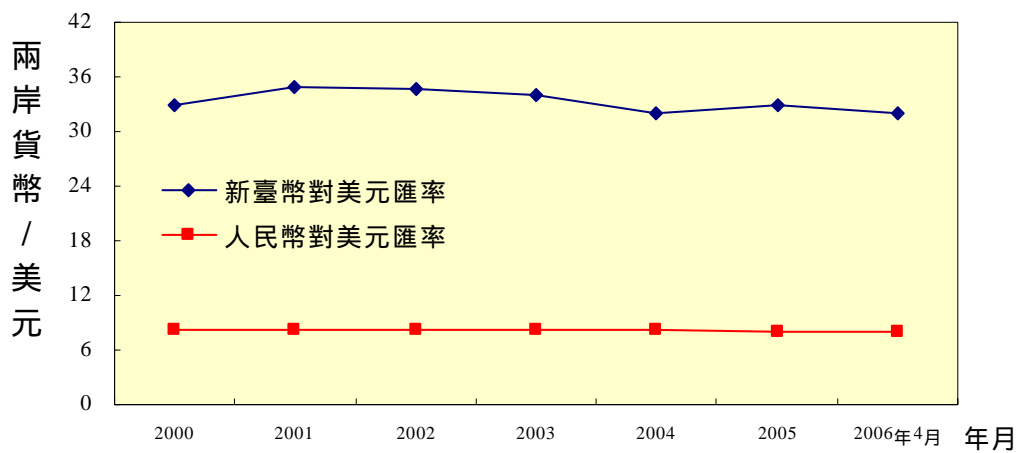
4. 據我國海關統計，我國 2006 年 1-4 月貿易順差 56.0 億美元。

據中國大陸海關統計，中國大陸 2006 年 1-4 月貿易順差 337.5 億美元。

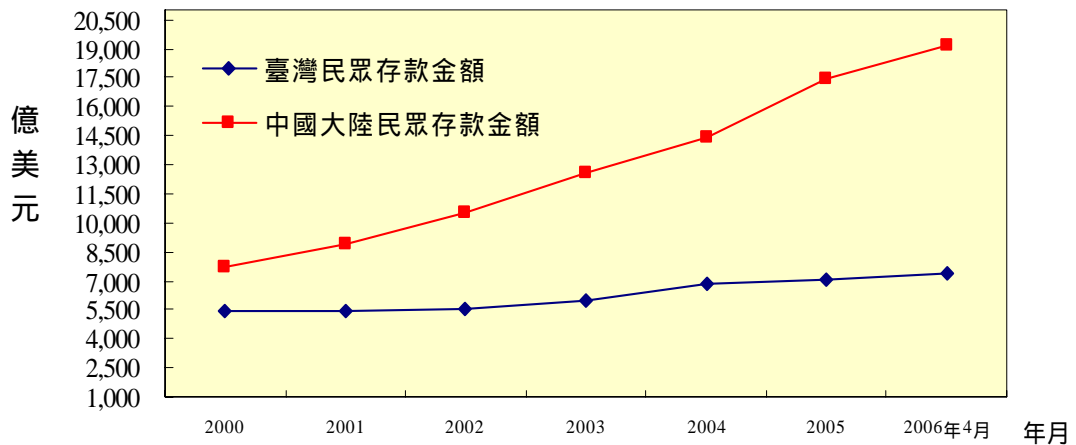


二、金融

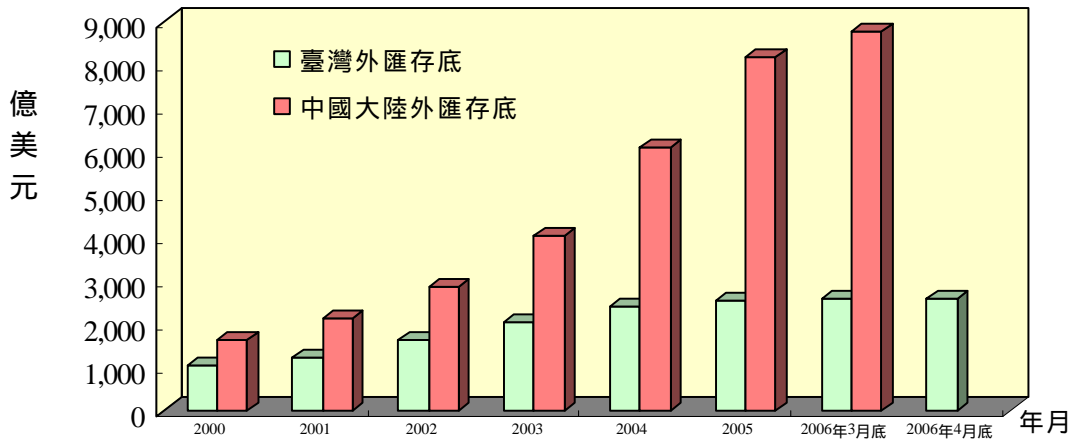
1. 新台幣兌美元 2006 年 4 月底報收 1 美元兌新台幣 31.913 元，較上月底升值 1.69%；中國大陸方面，中國大陸當局於 7 月 21 日宣佈不再盯住美元，改以市場供求為基礎，參考一籃子貨幣，實施有管理的浮動匯率制，並一舉將人民幣兌美元匯價調整升值 2.1%至 8.11 元，每日波動幅度在公佈美元交易中間價上下 0.03%間浮動。之後人民幣兌美元匯價即呈現逐漸升值的態勢，至 4 月底 1 美元兌人民幣報收 8.0165 元，較上月底升值 0.01%。經美元折算後，1 元新台幣換算 0.25 元人民幣，1 元人民幣則換算為 3.98 元新台幣。



2. 近年來我國與中國大陸民眾存款餘額均呈現增長的態勢。2006 年 4 月我國民眾存款餘額 7,424.31 億美元；中國大陸民眾存款餘額達 19,135.66 億美元。



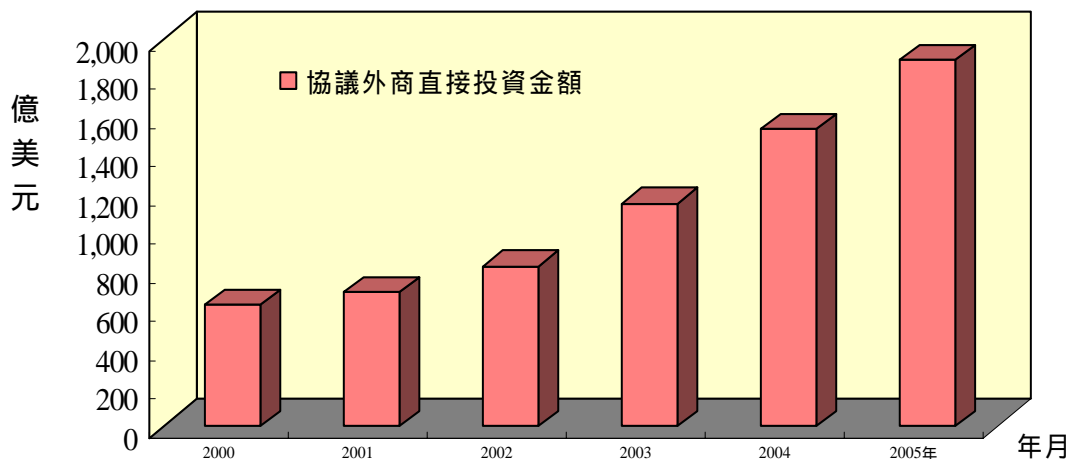
3. 2006 年 4 月底我國外匯存底為 2,590.35 億美元，排名居全球第三位。
2006 年 3 月底中國大陸外匯存底為 8,750.70 億美元，排名居全球第二位，僅次於日本。



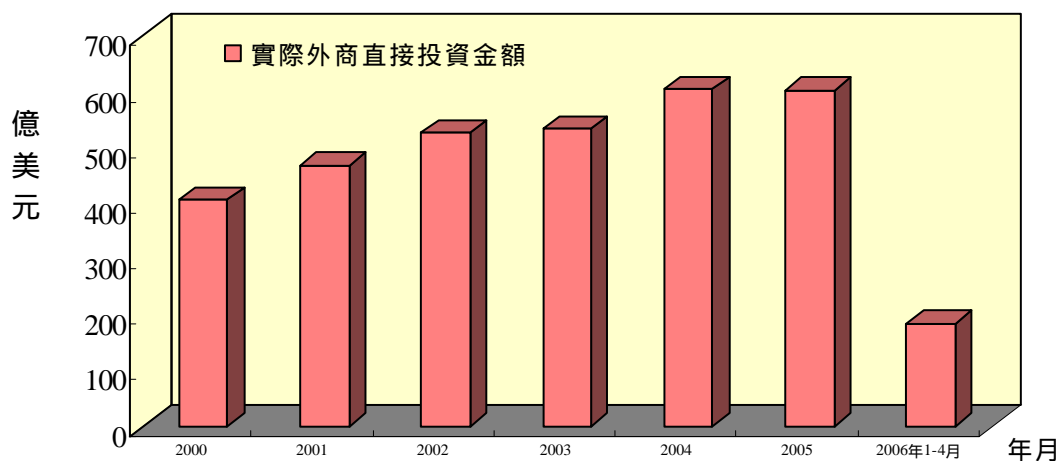
參、中國大陸經濟概況

一、中國大陸利用外資概況

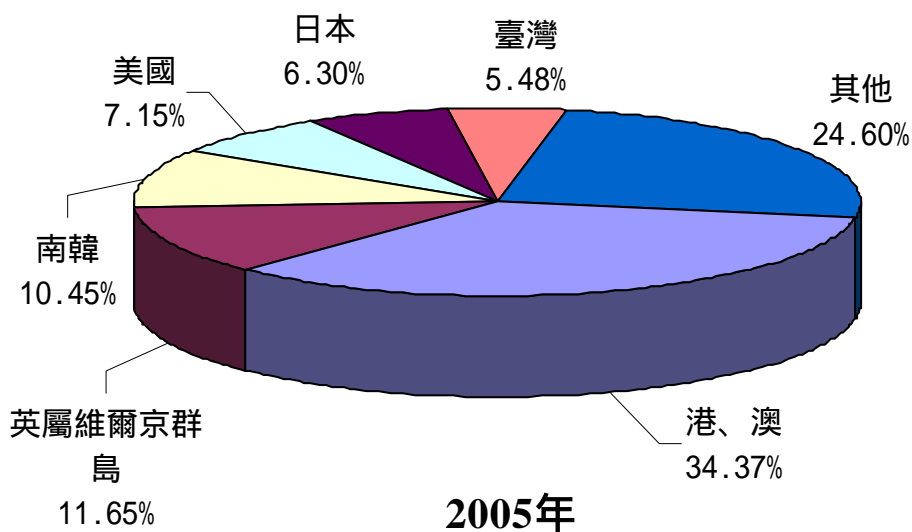
1. 受全球景氣趨緩以及企業獲利減少影響，2005 年外資對中國大陸直接投資實際金額成長減緩。據中國大陸「商務部」統計，2005 年 1-12 月中國大陸批准外商直接投資項目共 44,001 件，金額達 1,890.65 億美元，較上年同期成長 23.19%，此增速較 2004 年同期大幅減少 10.19 個百分點。至於 2006 年 1-4 月中國大陸批准外商直接投資項目共 12,639 件。自 1979 年中國大陸採取開放政策至 2005 年 12 月底止，累計批准外商投資項目 552,942 件，協議金額達 1 兆 2,856.66 億美元。截至 2006 年 4 月底止，累計批准外商投資項目則為 565,581 件。



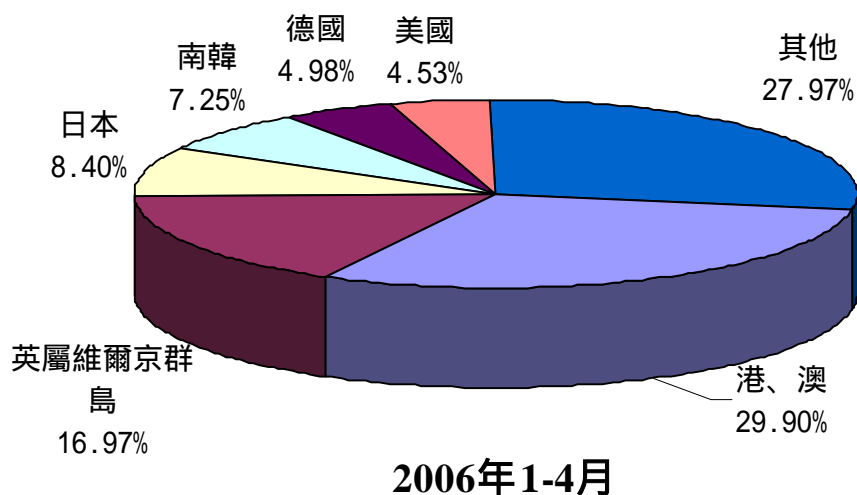
2006年1-4月中國大陸外商直接投資實際金額為184.8億美元，較上年同期增加5.76%，高於上年同期2.2%的成長率。自1979年至2006年4月底止，實際投資金額累計達6,409.05億美元。



2. 據中國大陸「商務部」統計，2005年1至12月中國大陸外商直接投資之協議金額排名方面，依序為港、澳地區649.85億美元（占協議總額的34.37%）、英屬維爾京群島220.28億美元（占協議總額的11.65%）、南韓197.60億美元（占協議總額的10.45%）、美國135.12億美元（占協議總額的7.15%）、日本119.20億美元（占協議總額的6.30%）以及我國103.58億美元（占協議總額的5.48%）等。



2006年1-4月中國大陸外商直接投資實際金額排名方面，依序為港、澳地區 55.25 億美元（占實際總額的 29.90%）、英屬維爾京群島 31.37 億美元（占實際總額的 16.97%）、日本 15.52 億美元（占實際總額的 8.40%）、南韓 13.40 億美元（占實際總額的 7.25%）、德國 9.19 億美元（占實際總額的 4.98%）、以及美國 8.37 億美元（占實際總額的 4.53%）等。

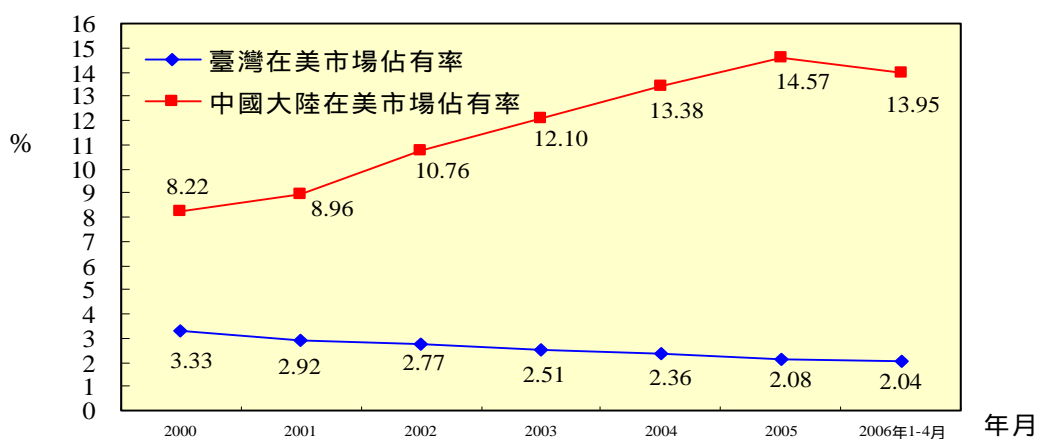


肆、兩岸在國際經濟活動之比較

一、在美市場占有率之比較

隨著臺商在中國大陸設廠生產增多，我國製品在美國市場佔有率呈現逐年減少的趨勢。2006年1-4月美國自我國進口占進口總額 2.04%，較上年底的 2.08%，減少 0.04 個百分點。

2006年1-4月美國自中國大陸進口額占其進口總額之 13.95%，較上年底的 14.57%，減少 0.62 個百分點。



二、 在日市場佔有率概況

近年在台商、日商及其他外商陸續將生產據點轉往中國大陸的情況下，我國製品在日本市場佔有率原呈現逐漸減少趨勢，2006年1-4月日本自我國進口占其進口總額 3.53%，與上年底的 3.5% 相比，增加 0.03 個百分點。

同期，中國大陸製品的市佔率卻呈現下降的態勢。日本自中國大陸進口額占其進口總額之 20.49%，較上年底的 21.04%，減少 0.55 個百分點。

