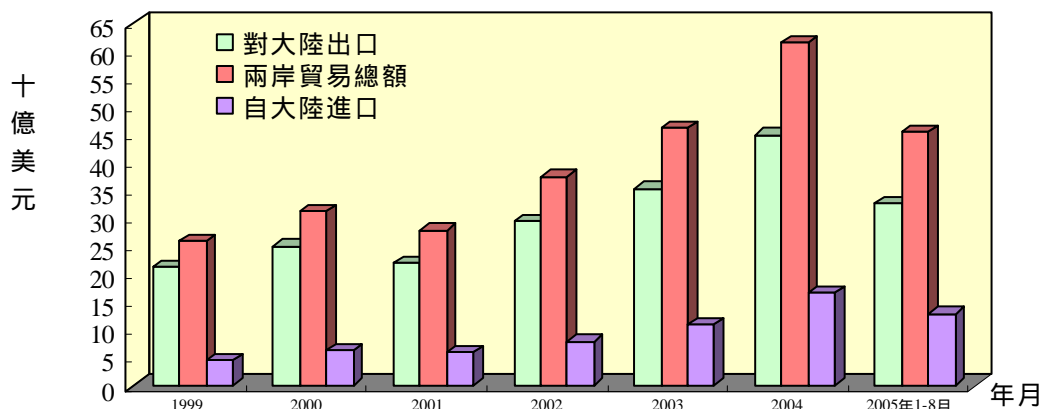


統計提要

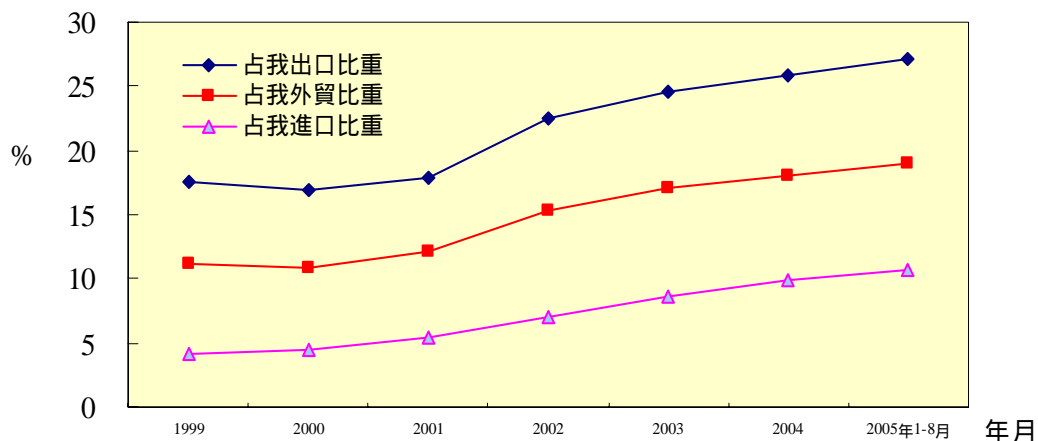
壹、兩岸經濟交流重要指標

一、兩岸貿易概況

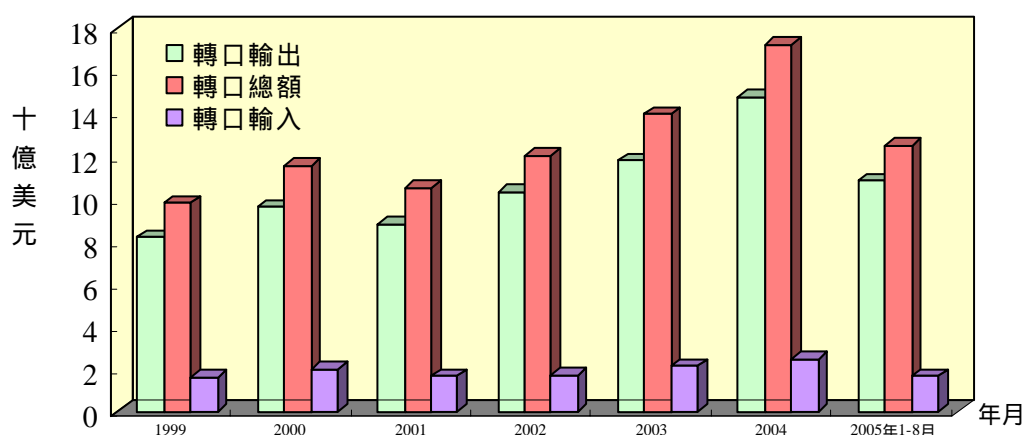
1.經參考我國及香港海關統計，為精確掌握兩岸貿易數據，已建立臺灣對大陸出口估算公式（參見表 6）。根據此公式計算，2005 年 8 月兩岸貿易總額估計為 60.82 億美元，較上年同期成長 16.2%，其中我對大陸輸出估計為 43.74 億美元，較上年同期成長 13.8%，輸入為 17.08 億美元，較上年同期成長 22.8%。累計 2005 年 1-8 月兩岸貿易總額估計為 456.03 億美元，較上年同期成長 15.0%，其中我對大陸輸出估計為 327.36 億美元，較上年同期成長 11.7%，輸入為 128.68 億美元，較上年同期成長 24.5%。（如果對香港貿易部份全數加計，2005 年 1-8 月我對大陸及香港貿易總額達 591.42 億美元，出口 450.29 億美元，進口為 141.13 億美元。）



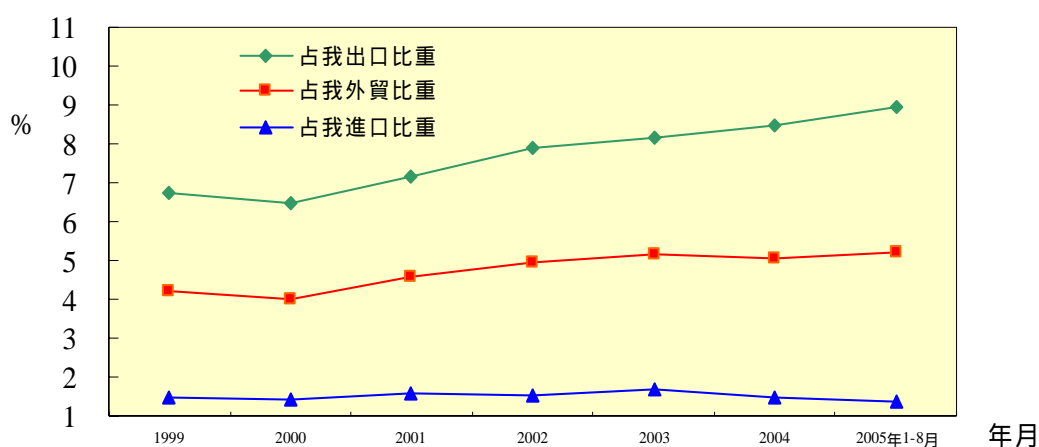
2.根據上述對兩岸貿易的估計，臺灣對大陸貿易占我外貿之比重呈增加之趨勢。2005 年 1-8 月臺灣對大陸貿易占我外貿比重 18.94%，與上年底 18.03% 相較，增加 0.91 個百分點；其中，出口占我總出口比重 27.06%，與上年底 25.83% 相較增加 1.23 個百分點，進口占我總進口比重 10.74%，與上年底 9.93% 相較增加 0.81 個百分點。（如果加計香港部份，2005 年 1-8 月我對大陸及香港貿易佔我外貿總額比重為 24.57%，出口佔我總出口比重為 37.23%，進口占我總進口比重 11.78%）



3. 據香港海關統計，2005 年 8 月份兩岸經香港轉口貿易總額 17.74 億美元，較上年同期增加 16.3%。其中臺灣轉口輸出大陸金額 15.51 億美元，較上年同期增加 17.2%；轉口輸入金額 2.23 億美元，較上年增加 10.8%。累計 2005 年 1-8 月份兩岸經香港轉口貿易總額 124.82 億美元，較上年同期成長 13.1%。其中，臺灣轉口輸出大陸金額 108.3 億美元，較上年同期成長 15.2%；轉口輸入金額為 16.52 億美元，較上年同期成長 1.0%。

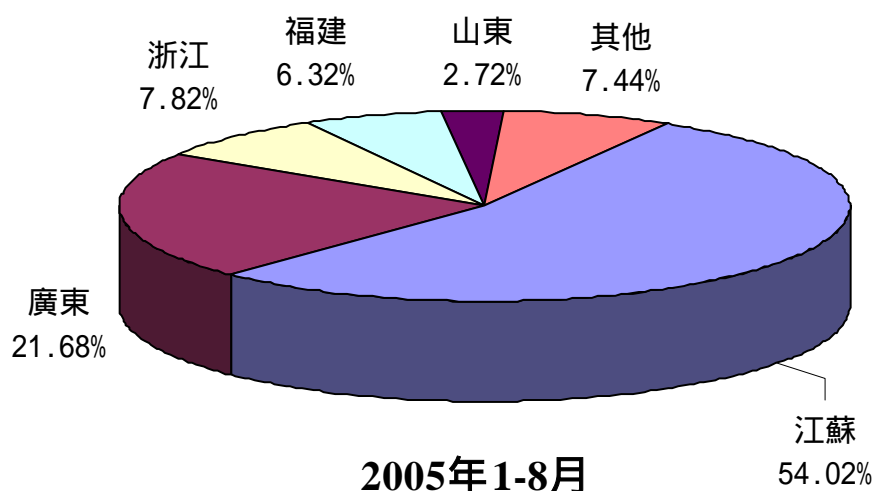


4. 據香港海關統計，2005 年 1-8 月臺灣經香港轉口大陸貿易占我外貿比重 5.18%，與去年底 5.04%相較，增加 0.14 個百分點。其中，轉出口占我總出口比重 8.95%，與去年底 8.48%相較增加 0.47 個百分點；轉進口占我總進口比重 1.38%，較去年底 1.48%減少 0.10 個百分點。

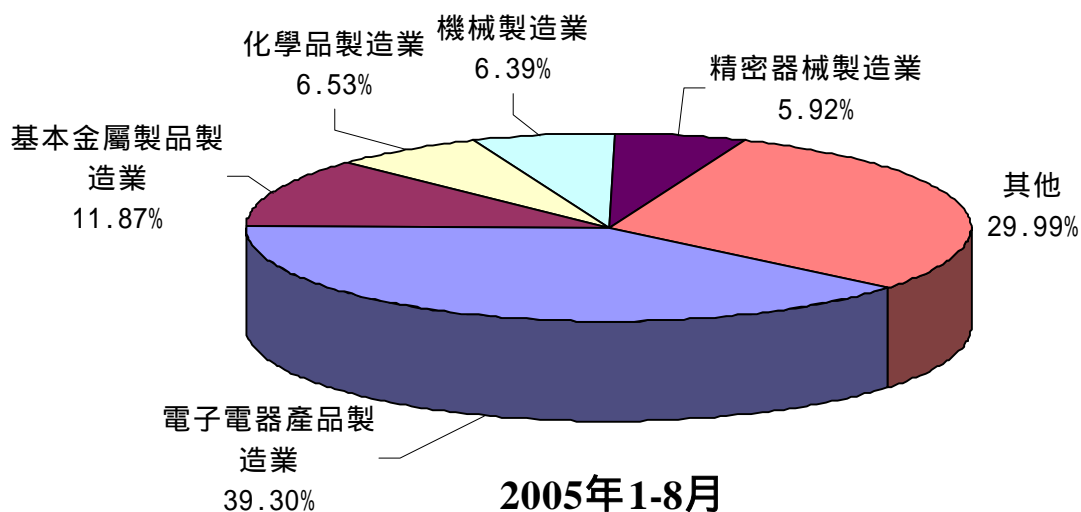


二、臺商赴大陸投資概況

1. 受全球景氣趨緩以及大陸投資環境轉差影響，2005 年臺商赴大陸投資趨緩。據經濟部投資審議委員會統計，2005 年 1-8 月臺商對大陸經核准投資件數共計 853 件，較上年同期減少 42.13%，總核准金額為 35.93 億美元，較上年同期減少 18.28%，臺商投資主要集中在江蘇、廣東、浙江、福建、山東等地區，投資金額依序為 19.41 億美元（占總金額 54.02%）、7.79 億美元（占總金額 21.68%）、2.81 億美元（占總金額 7.82%）、2.27 億美元（占總金額 6.32%）、0.98 億美元（占總金額 2.72%）。

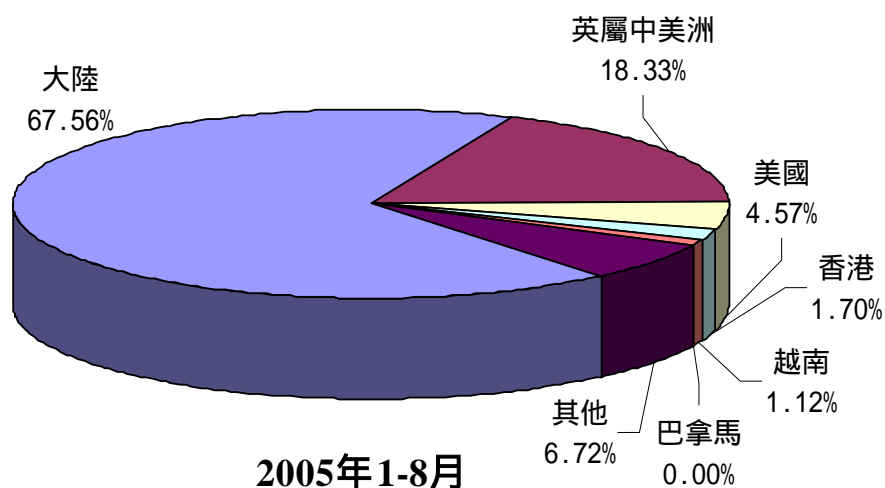


至於臺商投資行業 2005 年 1-8 月主要分佈於電子及電器產品製造業、基本金屬製品製造業、化學品製造業、機械製造業、精密器械製造業，投資金額依序為 14.12 億美元（占總金額 39.30%）、4.27 億美元（占總金額 11.87%）、2.35 億美元（占總金額 6.53%）、2.30 億美元（占總金額 6.39%）、2.13 億美元（占總金額 5.92%）。



2. 據經濟部投資審議委員會統計，2005 年 1-8 月我國核准對外投資（含對大陸投資）件數共計 1,230 件，金額為 53.19 億美元，其中核准赴大陸投資金額為 35.93 億美元，占我核准對外投資總額 67.56%，位居第一位。

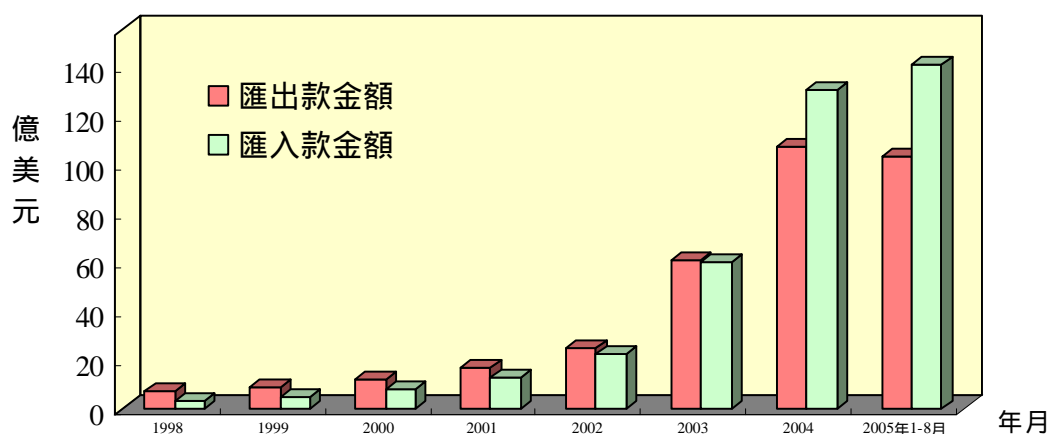
累計自 1991 年至 2005 年 8 月底止，臺商對大陸投資總核准件數 34,008 件，總核准金額達 448.42 億美元，占我核准對外投資總額的 50.59%，位居第一位。



三、兩岸匯款概況

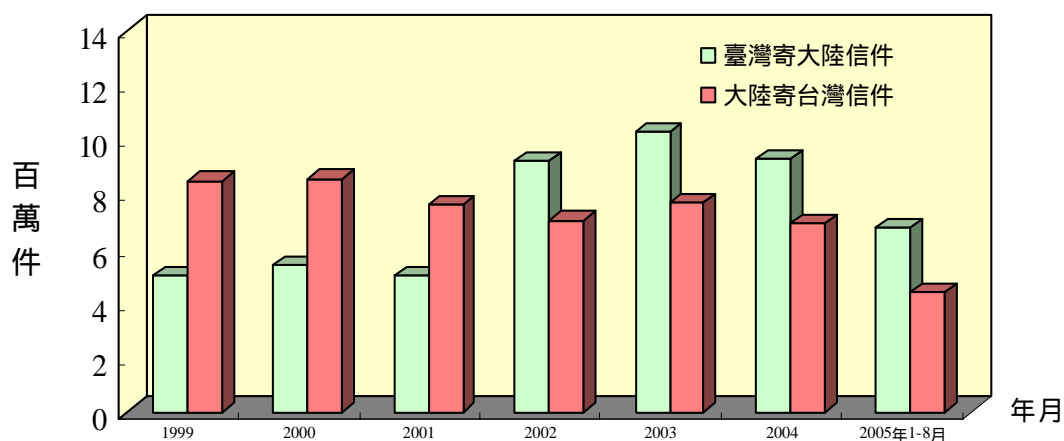
臺灣對大陸匯出匯入款持續逐年加速成長。2005 年 1-8 月對大陸匯出款為 103.32 億美元，跟上年同期相較增加 73.22%，匯出件數共計 422,714 件。

2005 年 1-8 月臺灣民眾自大陸匯入款為 140.80 億美元，跟上年同期相較增加 80.1%，匯入件數共計 143,795 件。

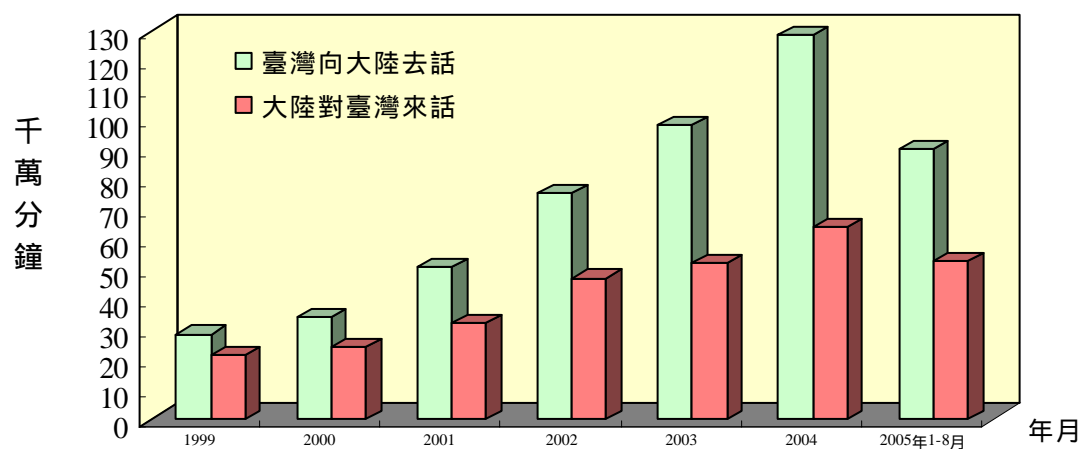


四、郵電往返概況

1. 近 3 年多來臺灣寄大陸信件的去函量持續高於大陸寄臺灣的來函量。2005 年 1-8 月從臺灣寄往大陸信件共計 6,791,565 件，與上年同期相較增加 16.87%。同期自大陸寄至臺灣信件共計 4,395,564 件，與上年同期相較則減少 0.87%。



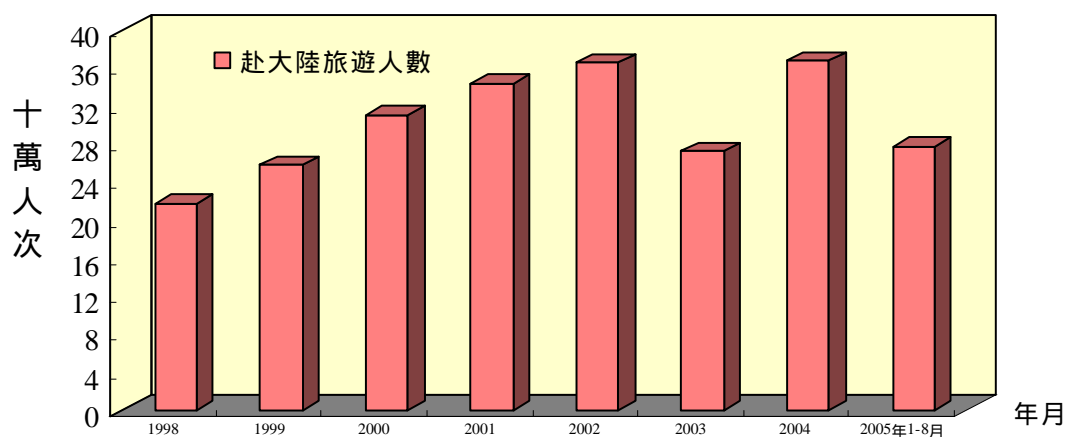
2. 臺灣對大陸通話時間持續多過大陸對台灣的通話時間。2005 年 1-8 月臺灣對大陸通話次數為 210,293,299 通，通話時間為 903,275,196 分鐘，較上年同期增加 12.3%，平均每通通話時間為 4.3 分鐘。2005 年 1-8 月大陸對臺灣通話次數為 193,771,185 通，通話時間為 528,251,319 分鐘，較上年同期增加 43.3%，平均每通通話時間約 2.7 分鐘。



五、臺灣民眾赴大陸旅遊人數

據中國旅遊年鑑及中國統計月報估計，2005 年 1-8 月臺灣民眾赴大陸旅遊人數約達 2,781.7 千人次，較上年同期增加 16.33%。

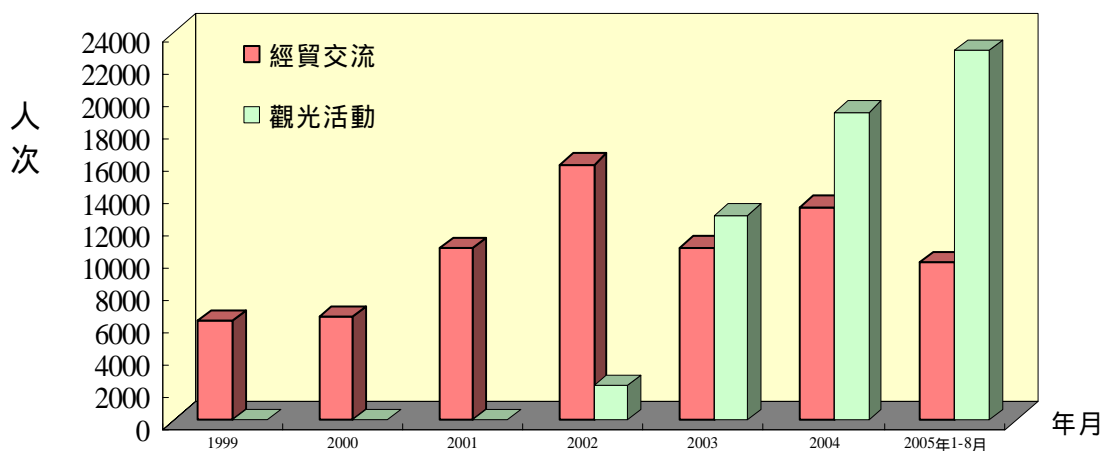
累計自 1987 年至 2005 年 8 月底止，臺灣民眾赴大陸旅遊人數共計 36,666.95 千人次。



六、大陸人民來臺人數

自 2003 年起大陸人民來台觀光人數即超過經貿活動人數，並持續以較快速度成長中。據我國內政部警政署統計，2005 年 1-8 月大陸人民來臺總人數為 110,879 人次，較上年同期增加 16.07%。其中經貿交流為 9,800 人次，較上年同期增加 28.76%，觀光活動為 22,992 人次，較上年同期增加 104.26%。

累計自 1987 年至 2005 年 8 月底止，大陸人民來臺總人數共計 1,238.61 千人次。

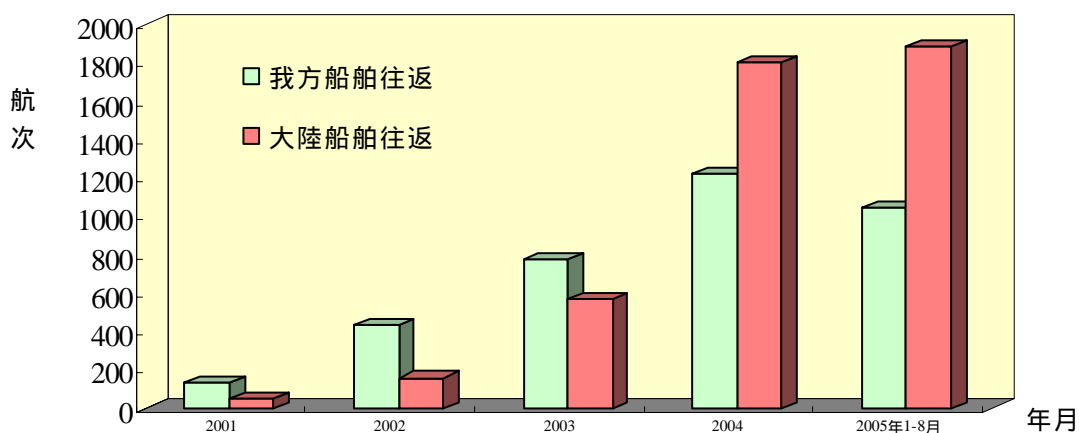


七、金馬「小三通」航運、人員往來統計

1. 金馬「小三通」航運往來統計

據我國交通部統計，2005 年 1-8 月我方船舶往返航次為 1,043 次，較上年同期增加 29.4%。大陸船舶為 1,885 航次，較上年同期增加 72.62%。

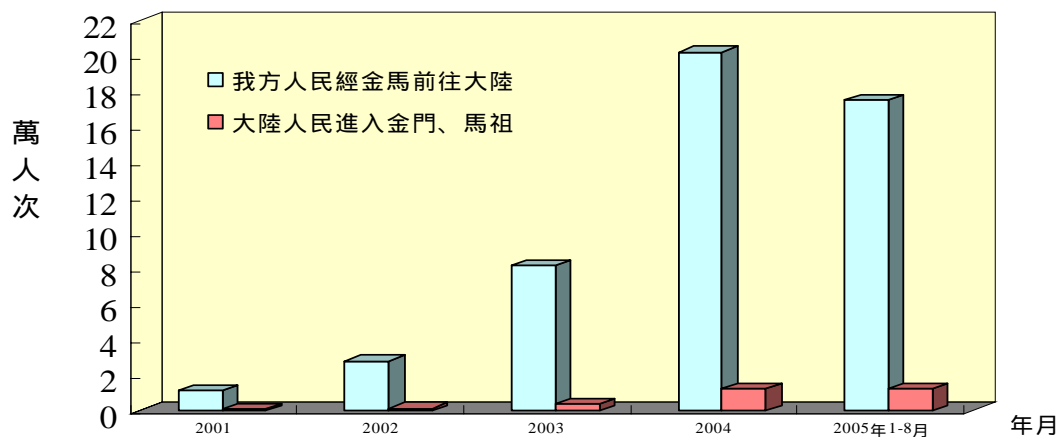
累計自 2001 年至 2005 年 8 月底止，兩岸船舶往返航次共計 8,075 航次。



2. 金馬「小三通」人員往來統計

據我國內政部警政署統計，2005 年 1-8 月我方人民經金馬前往大陸人次為 175,072 人，較上年同期增加 37.9%。大陸人民進入金門、馬祖為 12,133 人次，較上年同期增加 42.81%。

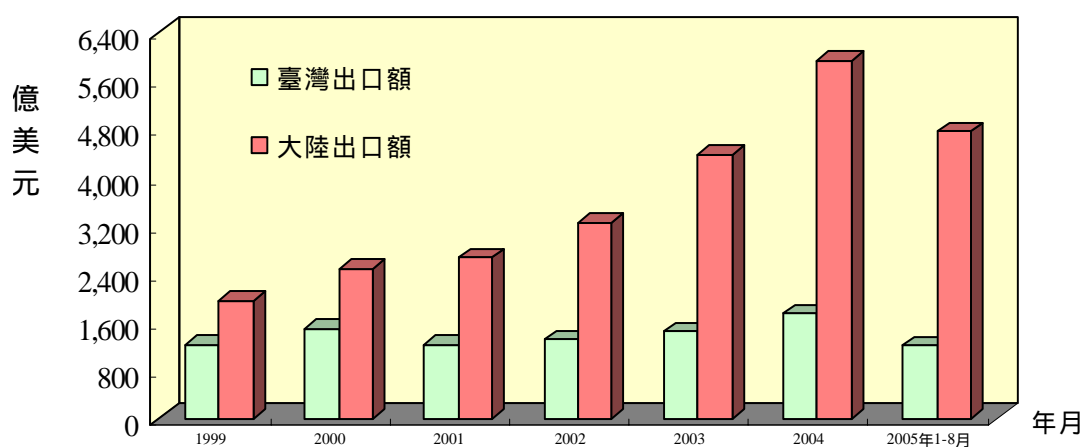
累計自 2001 年至 2005 年 8 月底止，兩岸金馬「小三通」人員往來統計人次共計 529,719 人。



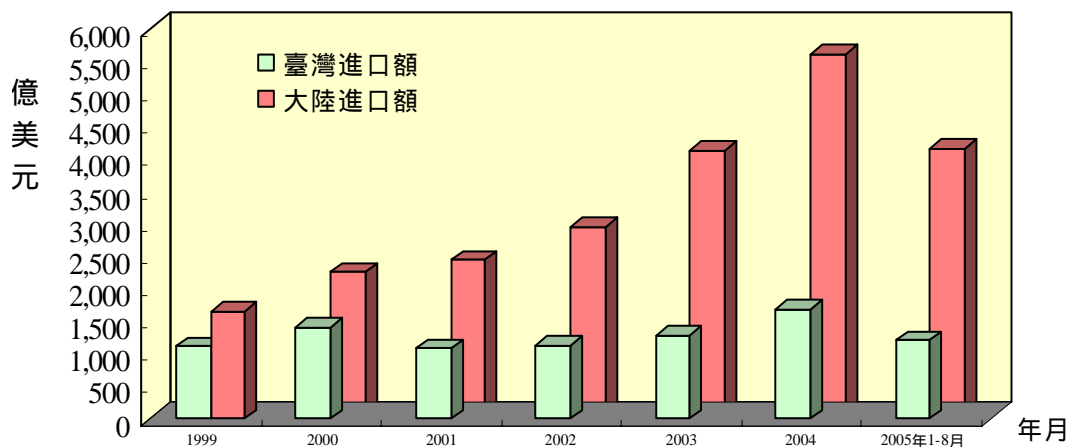
貳、兩岸重要經濟指標

一、兩岸對外貿易狀況

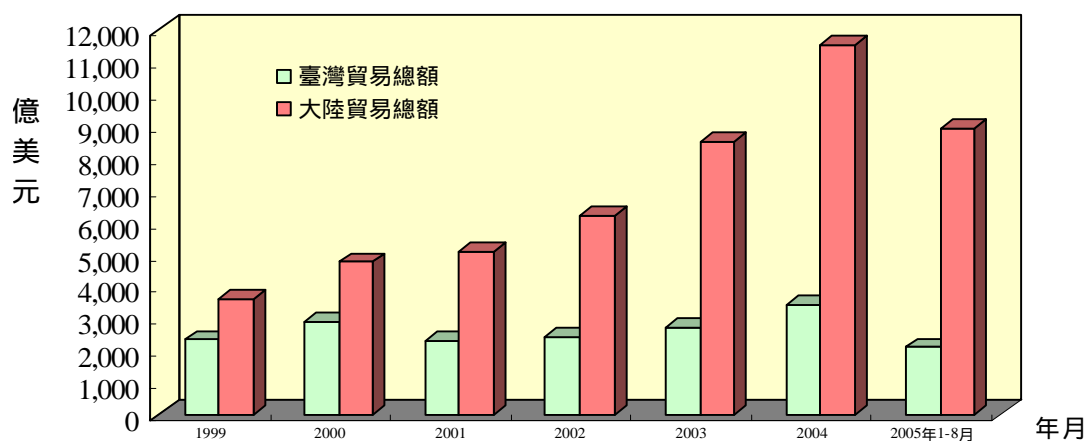
1. 受全球科技產品需求持續回升影響，8 月份我國出口加速成長。據我國海關統計，2005 年 8 月臺灣出口額 158.6 億美元，較上年同期成長 7.6%，此增速較上月增加 2.3 個百分點。1-8 月臺灣出口額 1,209.5 億美元，較上年同期成長 6.7%。大陸則在全球對其廉價產品需求旺盛下，出口持續保持快速成長態勢。據大陸海關統計，8 月大陸出口金額為 684.0 億美元，較上年同期成長 33.2%，此增速較上月上升 4.6 個百分點。1-8 月大陸出口額 4,762.3 億美元，較上年同期增加 32.2%。



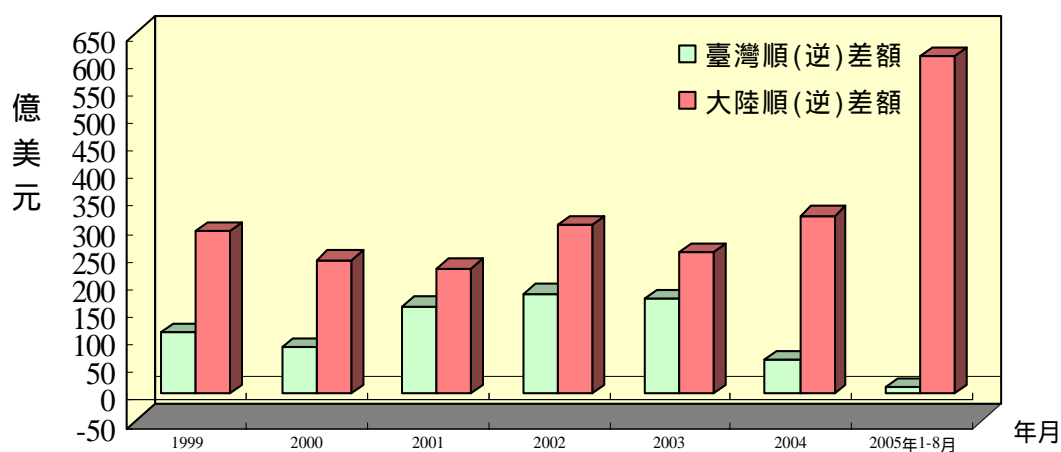
2. 隨著出口成長回升對原物料需求提高，加上原物料價格上漲影響，8 月份我國進口增長也明顯提高。據我國海關統計，2005 年 8 月臺灣進口金額為 154.3 億美元，較上年同期成長 11.1%，此增速較上月增加 1.4 個百分點。1-8 月臺灣進口金額為 1,197.8 億美元，較上年同期成長 11.2%。大陸進口則受宏觀調控導致投資減少影響，成長速度遠不及出口，8 月份大陸進口總值 578.0 億美元，較上年同期增加 23.5%，較上月增加 11.3 個百分點。1-8 月大陸進口金額為 4,154.6 億美元，較上年同期成長 15.0%。



3. 據我國海關統計，我國 2005 年 8 月貿易總額為 312.8 億美元，較上年同期增加 9.3%，1-8 月貿易總額為 2,407.4 億美元，較上年同期增加 8.9%。
據大陸海關統計，大陸 2005 年 8 月貿易總額為 1,262.0 億美元，較上年同期增加 28.6%，1-8 月貿易總額為 8,916.9 億美元，較上年同期增加 23.5%。

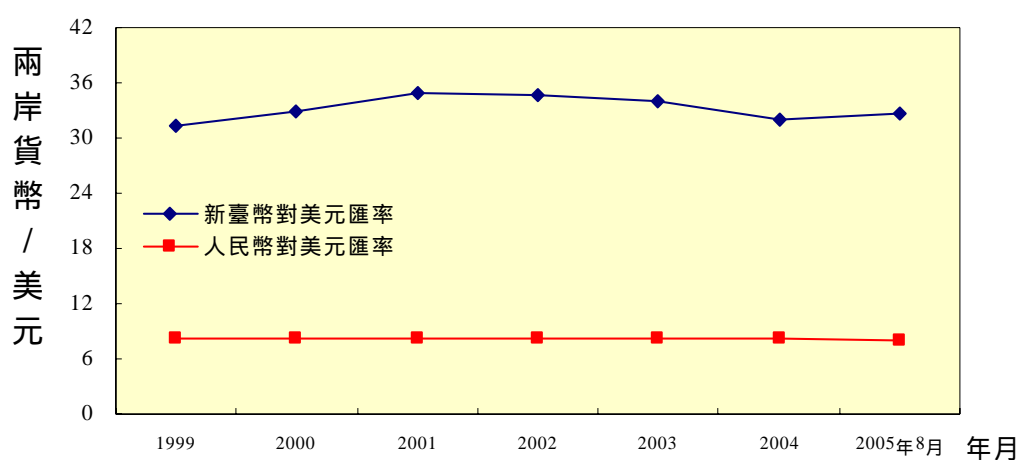


4. 據我國海關統計，我國 2005 年 8 月貿易順差 4.3 億美元；累計 1-8 月貿易順差 11.7 億美元。
據大陸海關統計，大陸 8 月貿易順差 106.0 億美元，累計 1-8 月貿易順差 607.7 億美元。

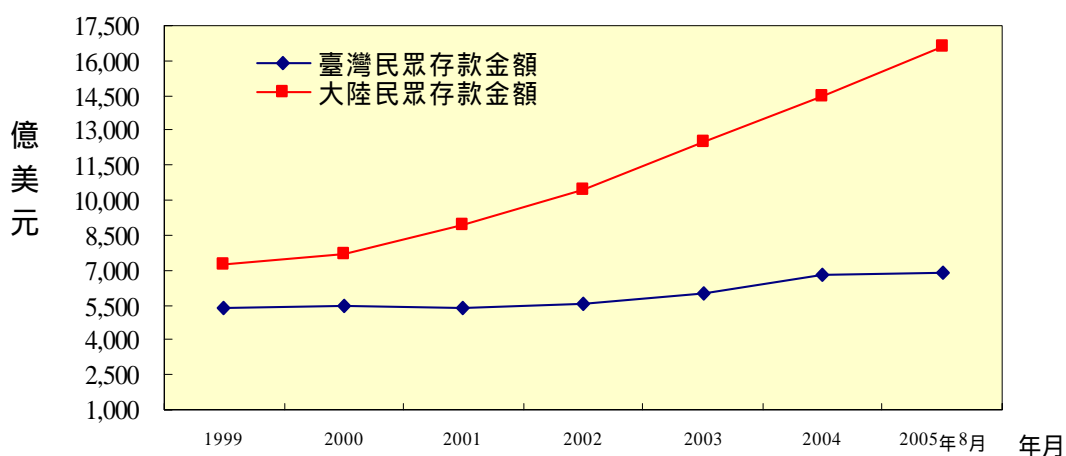


二、金融

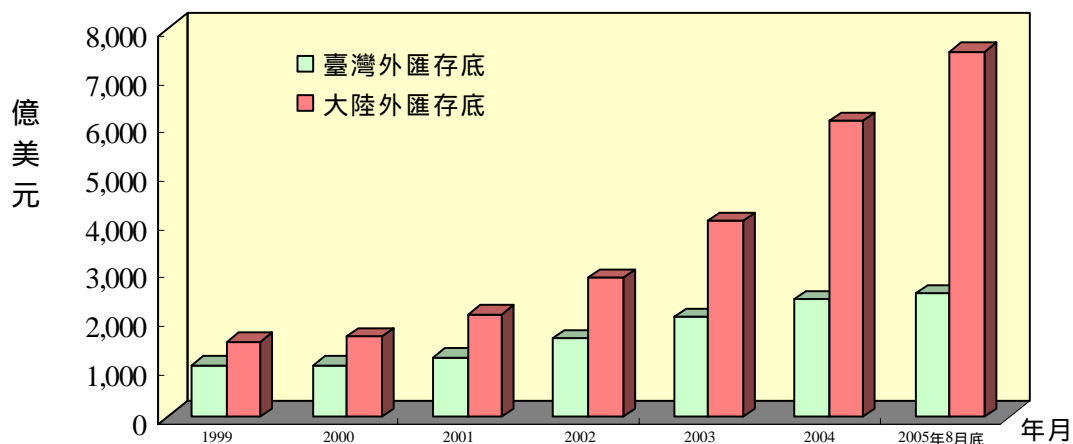
1. 2005 年 8 月受美國升息預期國際美元走強影響，新台幣兌美元走軟，8 月底報收 1 美元兌新台幣 32.751 元，較上月底貶值 2.36%；大陸方面，大陸當局於 7 月 21 日宣佈不再盯住美元，改以市場供求為基礎，參考一籃子貨幣，實施有管理的浮動匯率制，並一舉將人民幣兌美元匯價調整升值 2.1%至 8.11 元，之後每日波動幅度在公佈美元交易中間價上下 0.03%間浮動。至 8 月底 1 美元兌人民幣報收 8.0998 元，較上月底升值 0.07%。經美元折算後，1 元新台幣換算 0.25 元人民幣，1 元人民幣則換算為 4.04 元新台幣，新台幣對人民幣匯價較上月底貶值 2.28 %。



2. 近年來臺灣與大陸民眾存款餘額均呈現增長的態勢。2005 年 8 月底臺灣民眾存款餘額 6,878.35 億美元；大陸民眾存款餘額達 16,605.97 億美元。



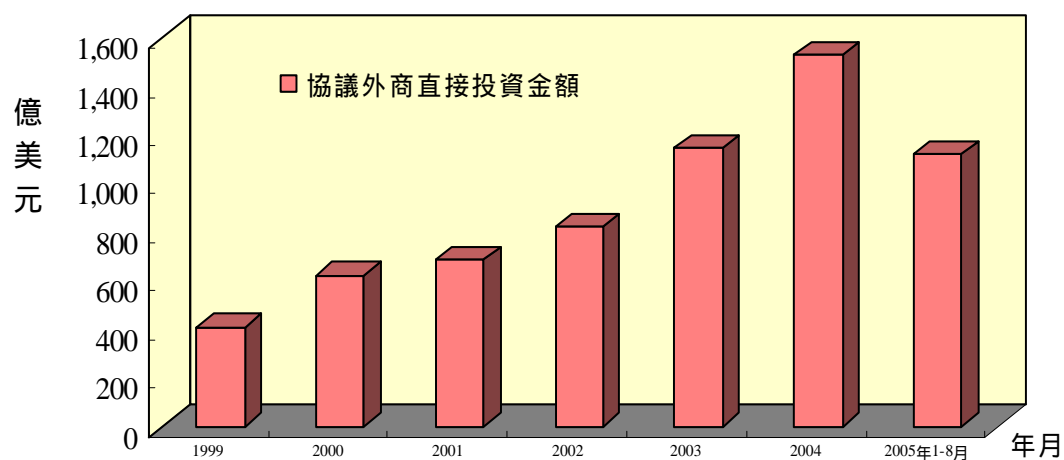
3. 2005 年 8 月底台灣外匯存底為 2,540.86 億美元，排名居全球第三位。
2005 年 8 月底大陸外匯存底為 7,532.09 億美元，排名居全球第二位，僅次於日本。



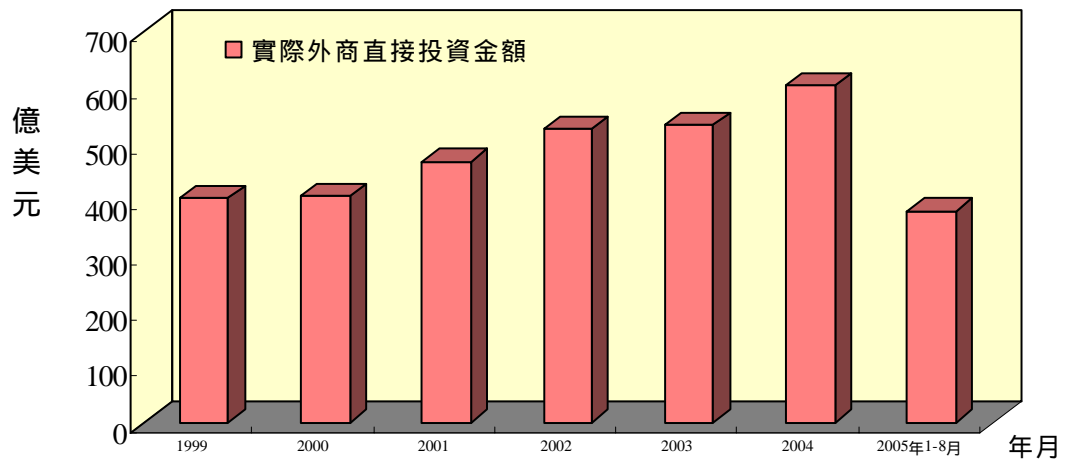
參、大陸經濟概況

一、大陸利用外資概況

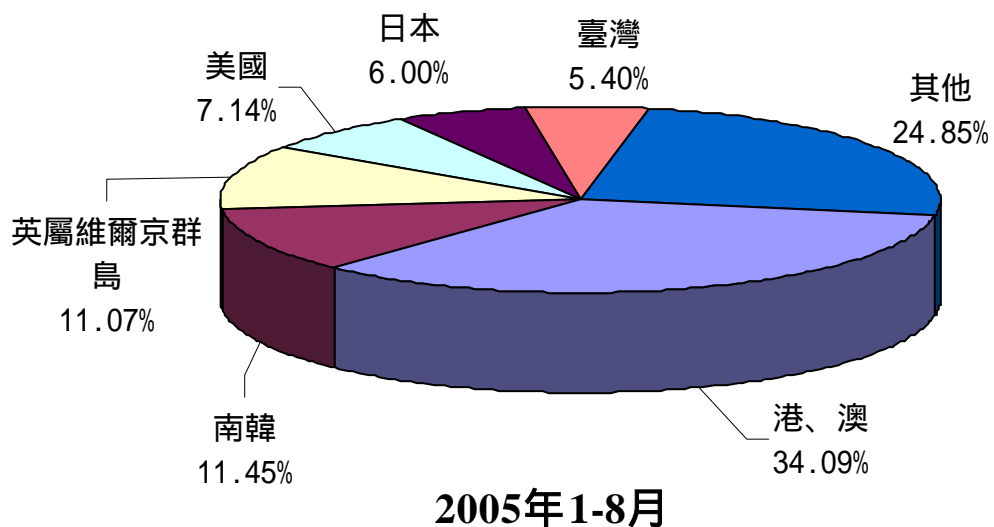
1. 受全球景氣趨緩以及企業獲利減少影響，2005 年外資對大陸直接投資增速明顯減緩。據大陸「商務部」統計，2005 年 1-8 月大陸批准外商直接投資項目共 28,393 件，金額達 1,127.06 億美元，較上年同期成長 20.69%，此增速明顯低於上年同期的 38.89%。自 1979 年大陸採取開放政策至 2005 年 8 月底止，累計批准外商投資項目 537,334 件，協議金額達 12,093.15 億美元。



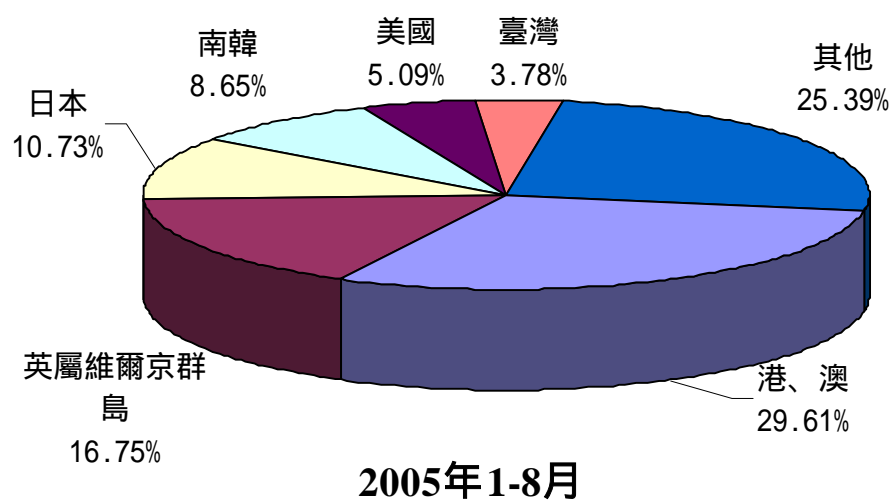
2005 年 1-8 月大陸外商直接投資實際金額為 379.93 億美元，較上年同期減少 3.02%，此增速明顯低於上年同期的 18.77%，實現率為 33.71%。自 1979 年至 2005 年 8 月底止，實際投資金額累計達 6,000.93 億美元。



2. 據大陸「商務部」統計，2005 年 1 至 8 月大陸外商直接投資之協議金額排名方面，依序為港、澳地區 384.25 億美元（占協議總額的 34.09%）、南韓 129.07 億美元（占協議總額的 11.45%）、英屬維爾京群島 124.77 億美元（占協議總額的 11.07%）、美國 80.43 億美元（占協議總額的 7.14%）、日本 67.59 億美元（占協議總額的 6.00%）以及臺灣 60.86 億美元（占協議總額的 5.40%）等。



2005 年 1 至 8 月大陸外商直接投資實際金額排名方面，依序為港、澳地區 112.48 億美元（占實際總額的 29.61%）、英屬維爾京群島 63.64 億美元（占實際總額的 16.75%）、日本 40.78 億美元（占實際總額的 10.73%）、南韓 32.86 億美元（占實際總額的 8.65%）、美國 19.33 億美元（占實際總額的 5.09%）、以及臺灣 14.37 億美元（占實際總額的 3.78%）等。

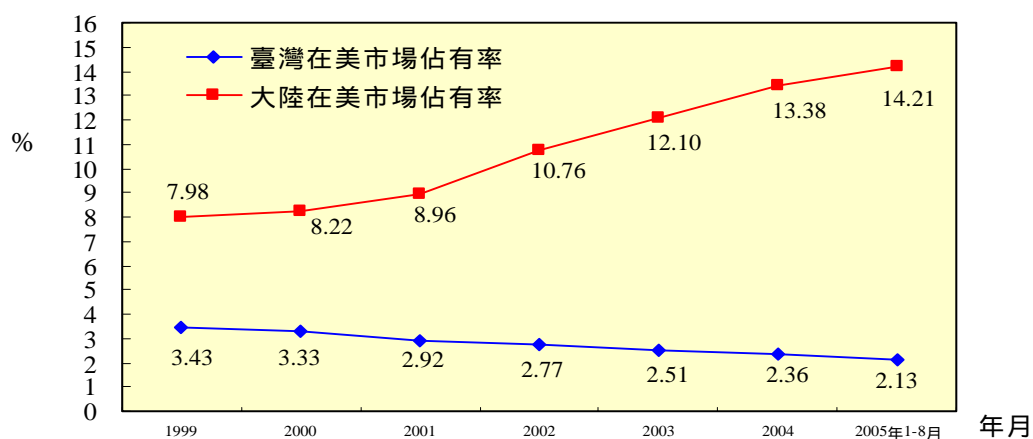


肆、兩岸在國際經濟活動之比較

一、在美市場占有率之比較

隨著臺商在大陸設廠生產增多，臺灣製品在美國市場佔有率呈現逐年減少的趨勢。2005 年 1-8 月美國自臺灣進口占其進口總額 2.13%，較上年底的 2.36%，減少 0.23 個百分點。

大陸則在外資紛紛將生產據點轉往大陸的情況下，令大陸製品在美國市場佔有率呈現逐年攀升的態勢。2005 年 1-8 月美國自大陸進口額占其進口總額之 14.21%，較上年底的 13.38%，增加 0.83 個百分點。



二、 在日市場佔有率概況

同樣地，在台商、日商及其他外商陸續將生產據點轉往大陸的情況下，臺灣製品在日本市場佔有率也呈現逐漸減少，大陸製品的市佔率卻呈現逐漸增加的態勢。2005 年 1-8 月日本自臺灣進口占其進口總額 3.58%，與上年底的 3.67% 相比，減少 0.09 個百分點。

同期，日本自大陸進口額占其進口總額之 21.07%，較上年底的 20.74%，增加 0.33 個百分點。

