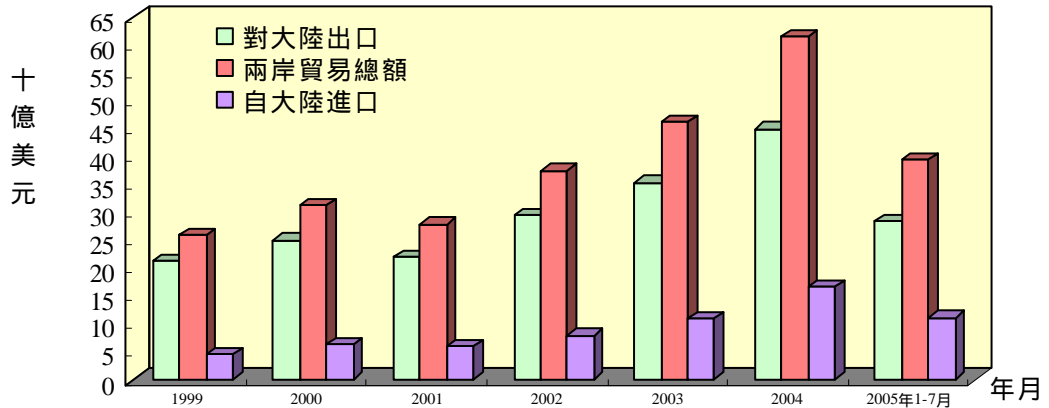


統計提要

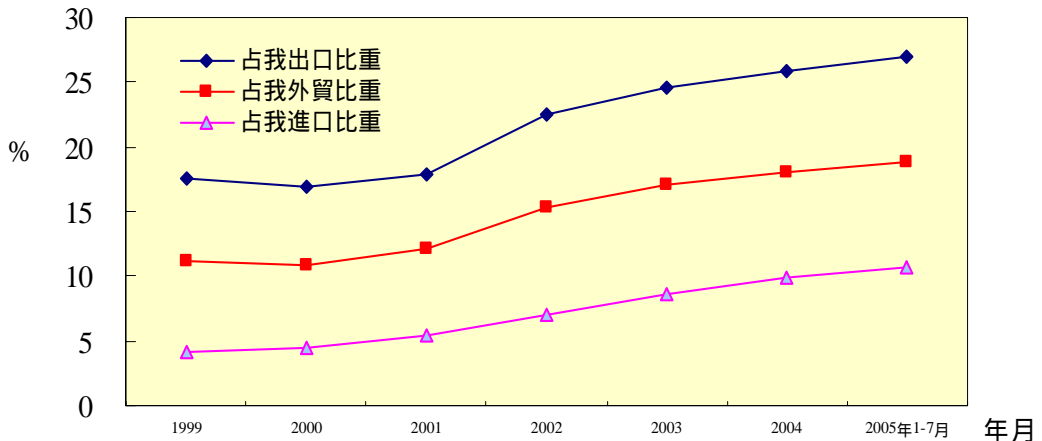
壹、兩岸經濟交流重要指標

一、兩岸貿易概況

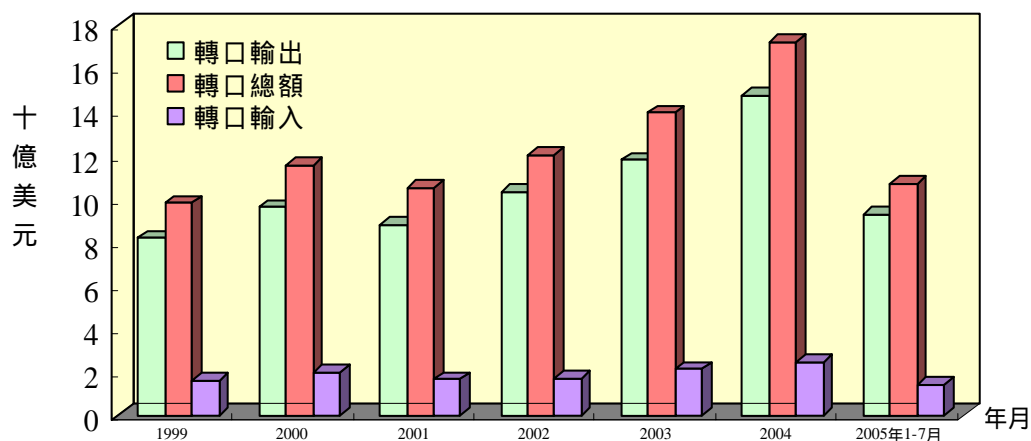
1.經參考我國及香港海關統計，為精確掌握兩岸貿易數據，已建立臺灣對大陸出口估算公式(參見表6)。根據此公式計算，2005年7月兩岸貿易總額估計為59.74億美元，較上年同期成長12.0%，其中我對大陸輸出估計為43.76億美元，較上年同期成長9.0%，輸入為15.99億美元，較上年同期成長20.8%。累計2005年1-7月兩岸貿易總額估計為395.21億美元，較上年同期成長14.9%，其中我對大陸輸出估計為283.61億美元，較上年同期成長11.4%，輸入為111.60億美元，較上年同期成長24.8%。(如果對香港貿易部份全數加計，2005年1-7月我對大陸及香港貿易總額達512.16億美元，出口389.60億美元，進口為122.56億美元。)



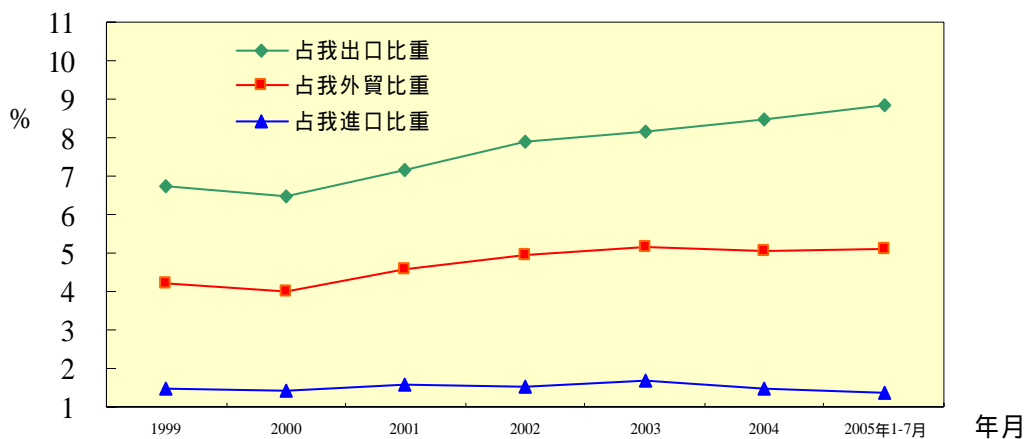
2.根據上述對兩岸貿易的估計，臺灣對大陸貿易占我外貿之比重呈增加之趨勢。2005年1-7月臺灣對大陸貿易占我外貿比重18.87%，與上年底18.03%相較，增加0.84個百分點；其中，出口占我總出口比重26.98%，與上年底25.83%相較增加1.15個百分點，進口占我總進口比重10.69%，與上年底9.93%相較增加0.76個百分點。(如果加計香港部份，2005年1-7月我對大陸及香港貿易佔我外貿總額比重為24.45%，出口佔我總出口比重為37.07%，進口佔我總進口比重11.74%)



3. 據香港海關統計，2005年7月份兩岸經香港轉口貿易總額16.37億美元，較上年同期增加1.3%。其中臺灣轉口輸出大陸金額14.2億美元，較上年同期增加2.3%；轉口輸入金額2.17億美元，較上年減少4.8%。累計2005年1-7月份兩岸經香港轉口貿易總額107.02億美元，較上年同期成長12.5%。其中，臺灣轉口輸出大陸金額92.74億美元，較上年同期成長14.8%；轉口輸入金額為14.28億美元，較上年同期減少0.5%。

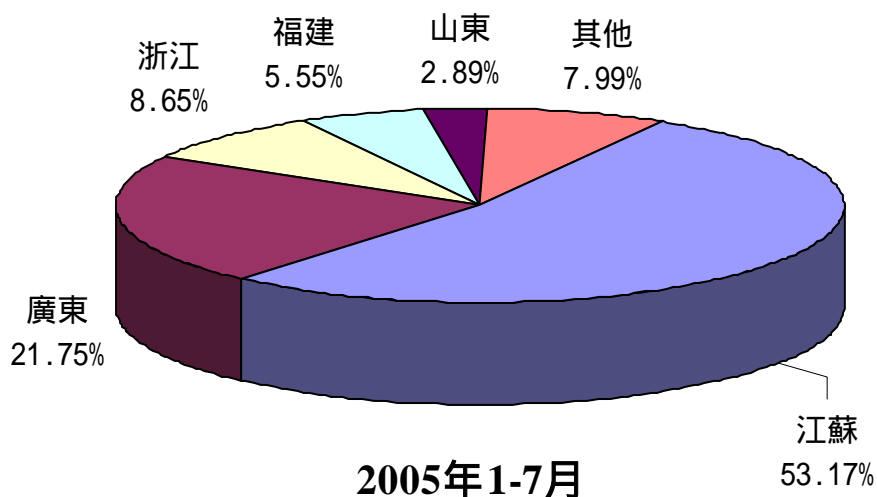


4. 據香港海關統計，2005年1-7月臺灣經香港轉口大陸貿易占我外貿比重5.11%，與去年底5.04%相較，增加0.07個百分點。其中，轉出口占我總出口比重8.82%，與去年底8.48%相較增加0.34個百分點；轉進口占我總進口比重1.37%，較去年底1.48%減少0.11個百分點。

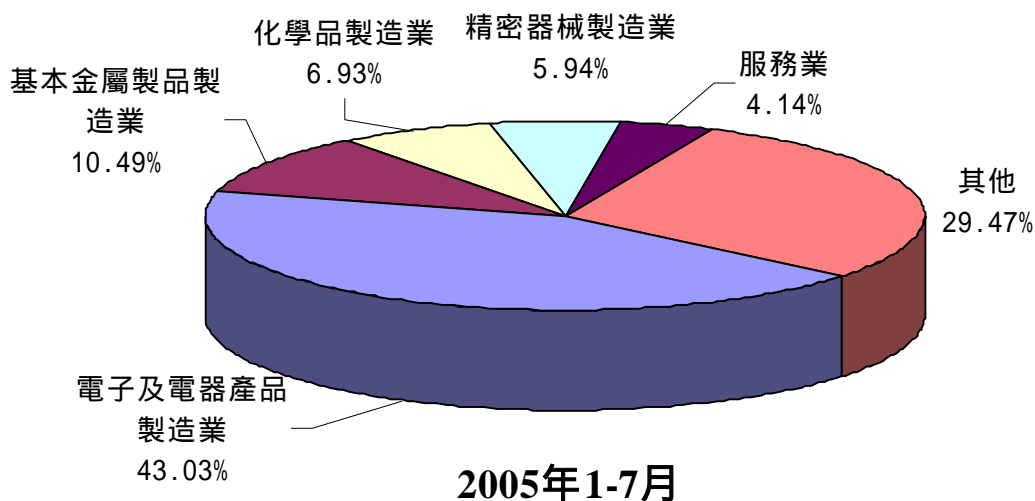


二、臺商赴大陸投資概況

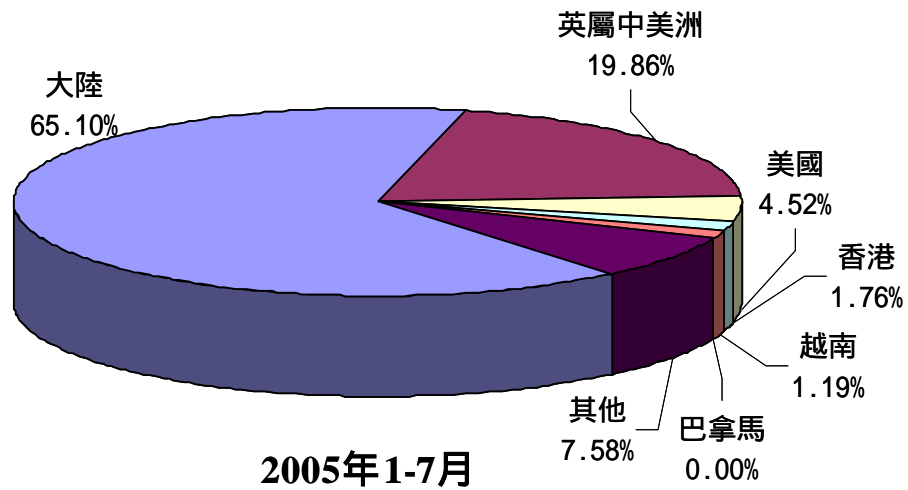
1. 受全球景氣趨緩以及大陸投資環境轉差影響，2005 年臺商赴大陸投資趨緩。據經濟部投資審議委員會統計，2005 年 1-7 月臺商對大陸經核准投資件數共計 747，較上年同期減少 43.28%，總核准金額為 30.01 億美元，較上年同期減少 20.36%，臺商投資主要集中在江蘇、廣東、浙江、福建、山東等地區，投資金額依序為 15.96 億美元（占總金額 53.17%）、6.53 億美元（占總金額 21.75%）、2.60 億美元（占總金額 8.65%）、1.67 億美元（占總金額 5.55%）、0.87 億美元（占總金額 2.89%）。



至於臺商投資行業 2005 年 1-7 月主要分佈於電子及電器產品製造業、基本金屬製品製造業、化學品製造業、精密器械製造業、服務業，投資金額依序為 12.92 億美元（占總金額 43.03%）、3.15 億美元（占總金額 10.49%）、2.08 億美元（占總金額 6.93%）、1.78 億美元（占總金額 5.94%）、1.24 億美元（占總金額 4.14%）。

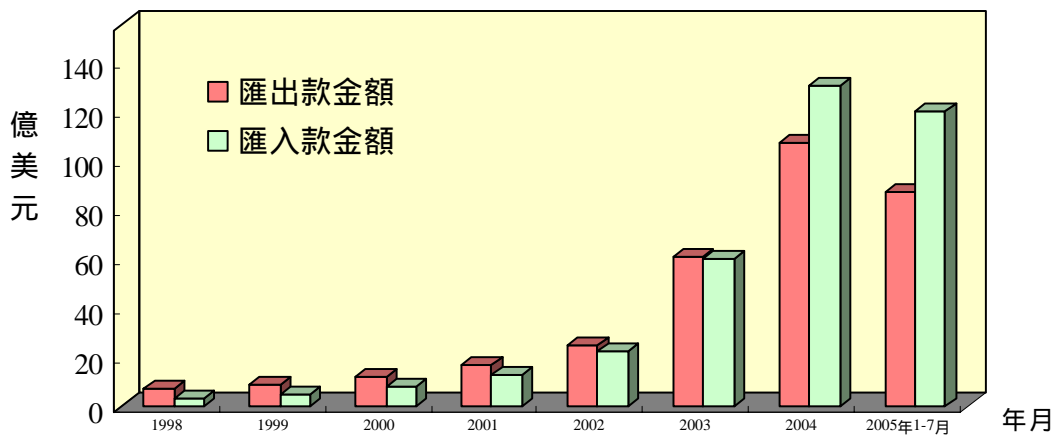


2. 據經濟部投資審議委員會統計，2005 年 1-7 月我國核准對外投資（含對大陸投資）件數共計 1,077 件，金額為 46.1 億美元，其中核准赴大陸投資金額為 30.0 億美元，占我核准對外投資總額 65.1%，位居第一位。累計自 1991 年至 2005 年 7 月底止，臺商對大陸投資總核准件數 33,902 件，總核准金額達 442.51 億美元，占我核准對外投資總額的 50.33%，位居第一位。



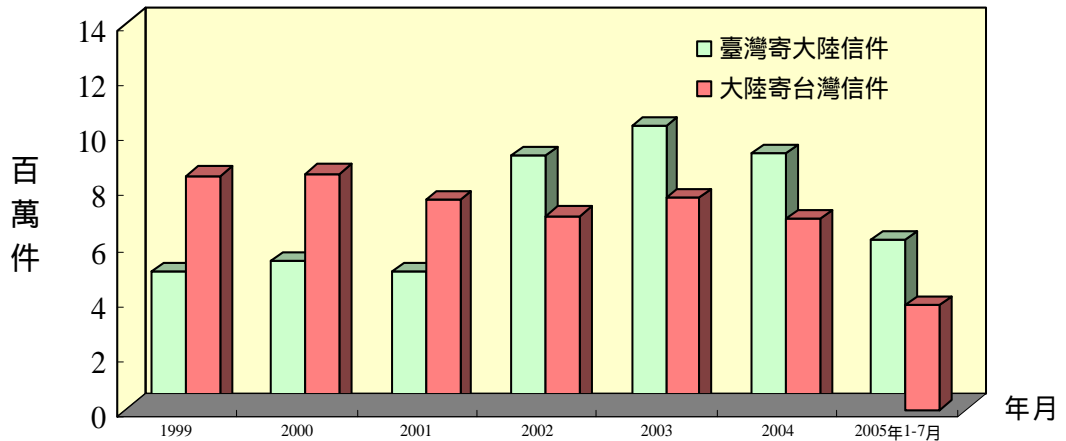
三、兩岸匯款概況

臺灣對大陸匯出匯入款持續逐年增加。2005 年 1-7 月對大陸匯出款為 86.77 億美元，跟上年同期相較增加 67.69%，匯出件數共計 364,405 件。2005 年 1-7 月臺灣民眾自大陸匯入款為 119.97 億美元，跟上年同期相較增加 78.33%，匯入件數共計 122,241 件。

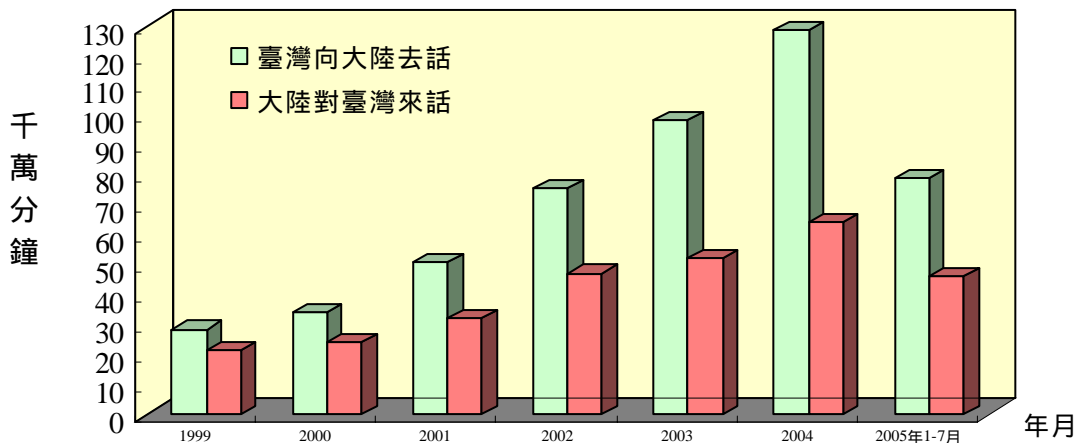


四、郵電往返概況

1. 近 3 年多來臺灣寄大陸信件的去函量持續高於大陸寄臺灣的來函量。2005 年 1-7 月從臺灣寄往大陸信件共計 6,167,406 件，與上年同期相較增加 19.83%。同期大陸寄至臺灣信件的來函量則減少。2005 年 1-7 月自大陸寄至臺灣信件共計 3,801,006 件，與上年同期相較減少 2.98%。



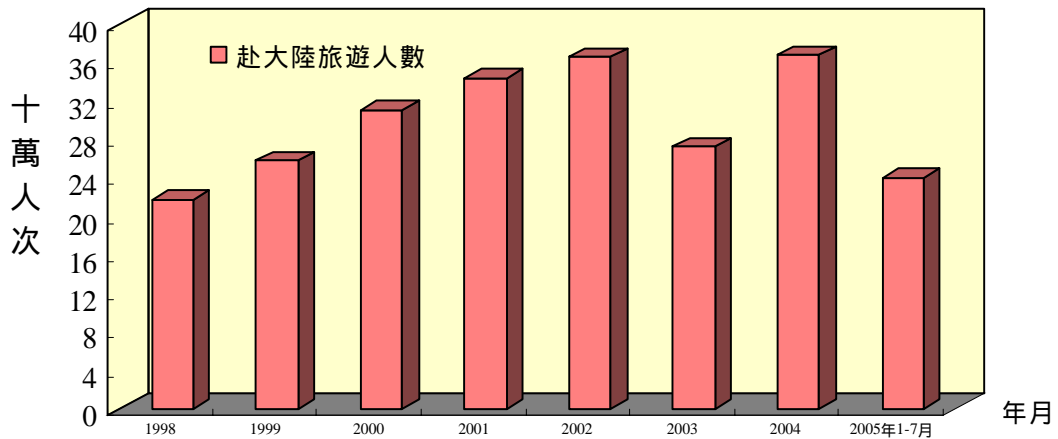
2. 臺灣對大陸通話時間持續多過大陸對臺灣的通話時間。2005 年 1-7 月臺灣對大陸通話次數為 183,631,670 通，通話時間為 789,764,379 分鐘，較上年同期增加 14.8%，平均每通通話時間為 4.3 分鐘。2005 年 1-7 月大陸對臺灣通話次數為 166,285,523 通，通話時間為 461,810,763 分鐘，較上年同期增加 54.7%，平均每通通話時間約 2.8 分鐘。



五、臺灣民眾赴大陸旅遊人數

據中國旅遊年鑑及中國統計月報估計，2005 年 1-7 月臺灣民眾赴大陸旅遊人數約達 2,408.1 千人次，較上年同期增加 17.36%。

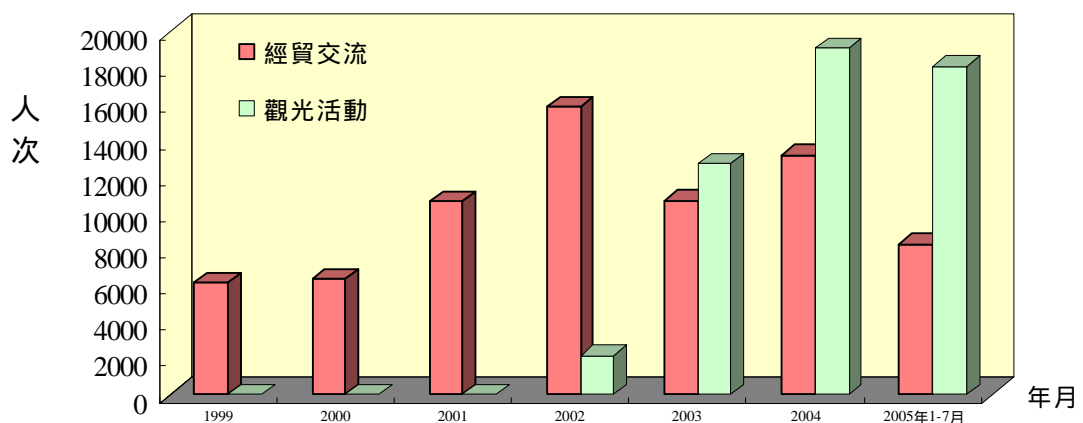
累計自 1987 年至 2005 年 7 月底止，臺灣民眾赴大陸旅遊人數共計 36,293.5 千人次。



六、大陸人民來臺人數

自 2003 年起大陸人民來台觀光人數即超過經貿活動人數，並在持續快速成長中。據我國內政部警政署統計，2005 年 1-7 月大陸人民來臺總人數為 94,025 人次，較上年同期增加 11.47%。其中經貿交流為 8,350 人次，較上年同期增加 33.66%，觀光活動為 18,155 人次，較上年同期增加 83.9%。

累計自 1987 年至 2005 年 7 月底止，大陸人民來臺總人數共計 1,220.7 千人次。

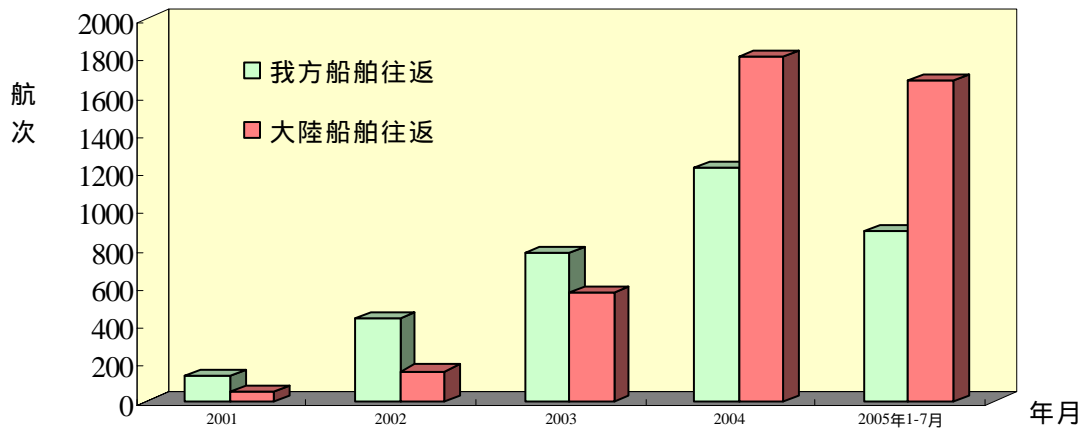


七、金馬「小三通」航運、人員往來統計

1. 金馬「小三通」航運往來統計

據我國交通部統計，2005 年 1-7 月我方船舶往返航次為 888 次，較上年同期增加 25.78%。大陸船舶為 1,679 航次，較上年同期增加 79.0%。

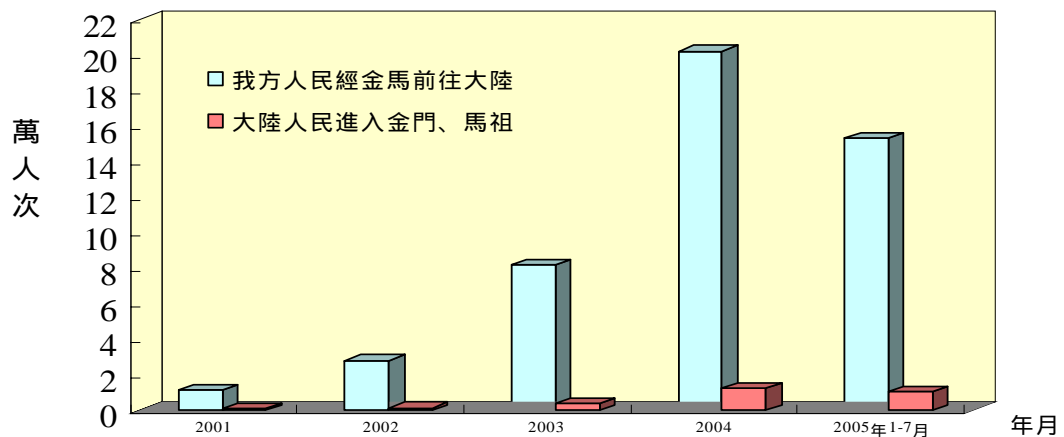
累計自 2001 年至 2005 年 7 月底止，兩岸船舶往返航次共計 7,714 航次。



2. 金馬「小三通」人員往來統計

據我國內政部警政署統計，2005 年 1-7 月我方人民經金馬前往大陸人次為 153,447 人，較上年同期增加 41.68%。大陸人民進入金門、馬祖為 10,291 人次，較上年同期增加 40.78%。

累計自 2001 年至 2005 年 7 月底止，兩岸金馬「小三通」人員往來統計人次共計 506,252 人。

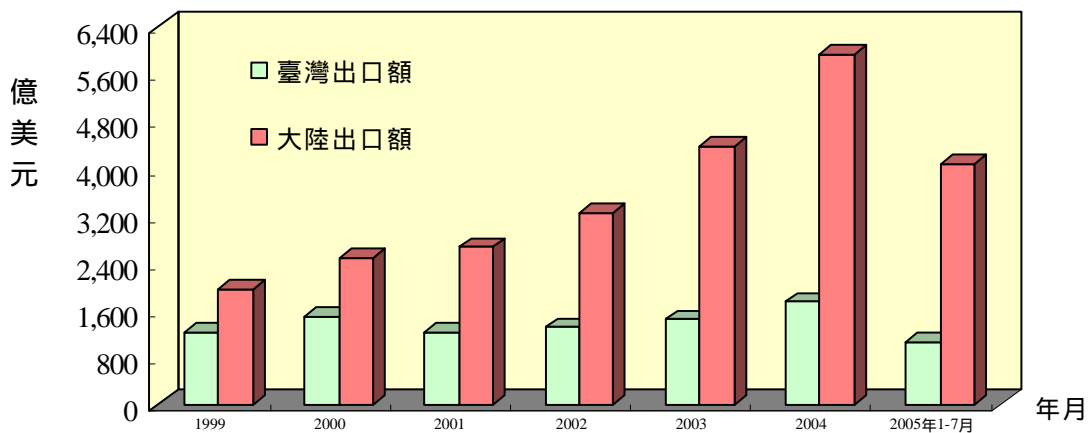


貳、兩岸重要經濟指標

一、兩岸對外貿易狀況

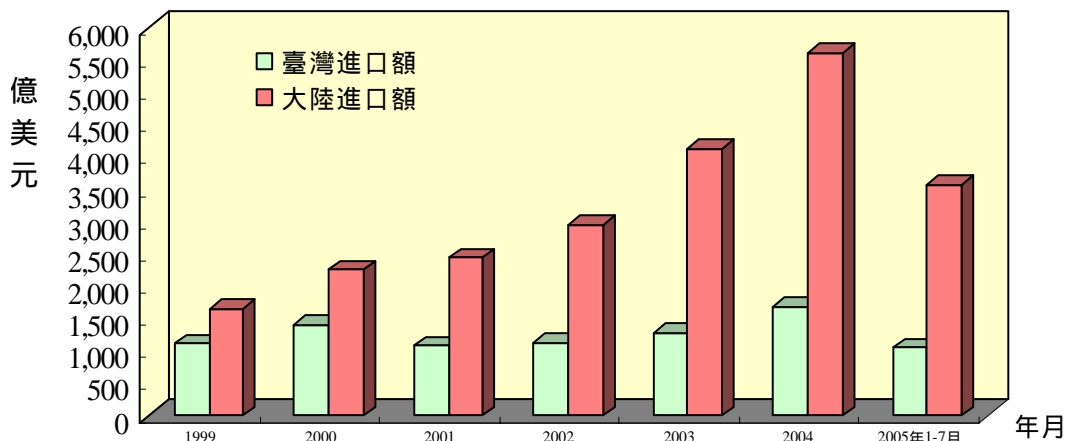
1. 受全球科技產品需求逐漸增加影響，7 月份我國出口成長回升。據我國海關統計，2005 年 7 月臺灣出口額 154.3 億美元，較上年同期成長 5.32%，此增速較上月增加 2.2 個百分點。1-7 月臺灣出口額 1,051.1 億美元，較上年同期成長 6.6%。

大陸則在全球仍對其廉價產品需求旺盛下，出口持續保持快速成長態勢。據大陸海關統計，7 月大陸出口金額為 655.8 億美元，較上年同期成長 28.71%，此增速較上月下跌 1.85 個百分點。1-7 月大陸出口額 4,079.4 億美元，較上年同期增加 32.0%。

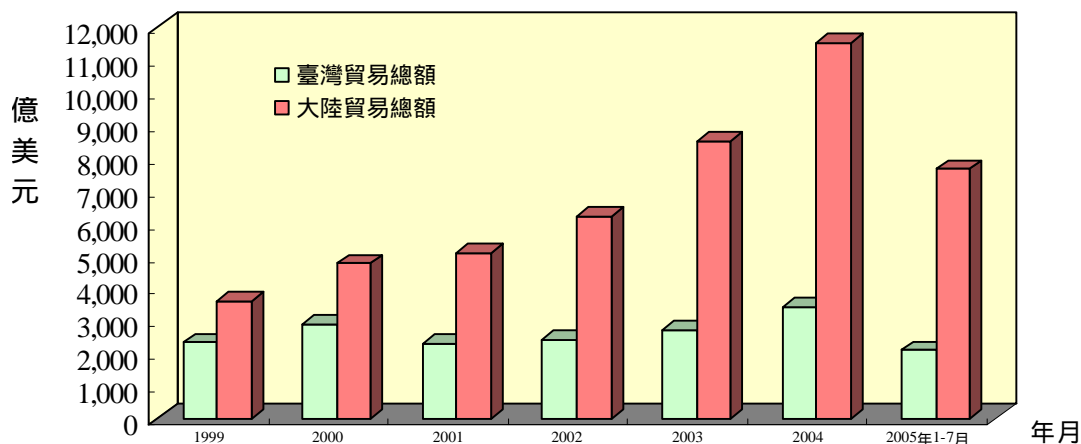


2. 隨著出口成長回升對原物料需求提高，加上原物料價格上漲影響，7 月份我國進口增長也明顯提高。據我國海關統計，2005 年 7 月臺灣進口金額為 151.0 億美元，較上年同期成長 9.66%，此增速較上月增加 7.2 個百分點。1-7 月臺灣進口金額為 1,043.6 億美元，較上年同期成長 11.2%。


大陸進口則受宏觀調控導致投資減少影響，成長速度趨緩，7 月份大陸進口總值 550.4 億美元，較上年同期增加 12.37%，較上月減少 2.8 個百分點。1-7 月大陸進口金額為 3,578.3 億美元，較上年同期成長 13.7%。



3. 據我國海關統計，我國 2005 年 7 月貿易總額為 305.3 億美元，較上年同期增加 7.42%，1-7 月貿易總額為 2,094.7 億美元，較上年同期增加 8.9%。
據大陸海關統計，大陸 2005 年 7 月貿易總額為 1,206.2 億美元，較上年同期增加 20.7%，1-7 月貿易總額為 7,657.6 億美元，較上年同期增加 22.8%。

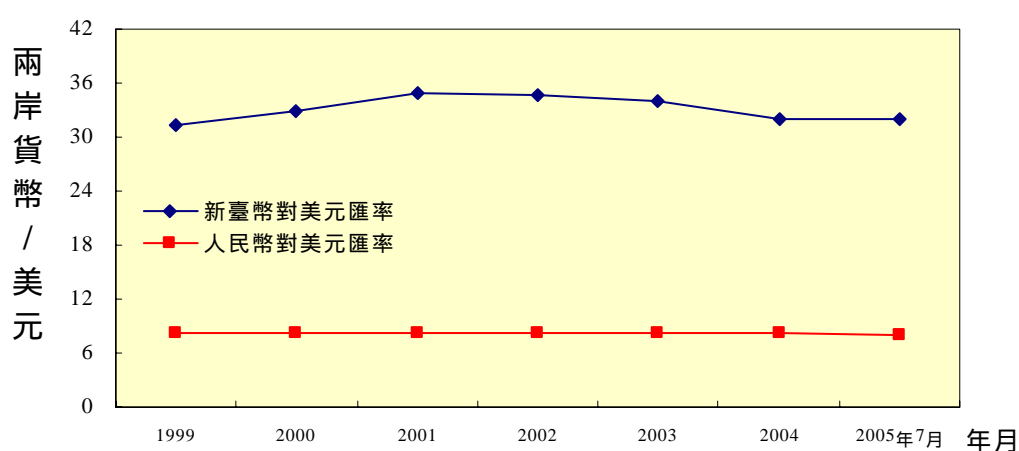


4. 據我國海關統計，我國 2005 年 7 月貿易順差 3.3 億美元；累計 1-7 月貿易順差 7.5 億美元。
據大陸海關統計，大陸 7 月貿易順差 105.5 億美元，累計 1-7 月貿易順差 501.1 億美元。

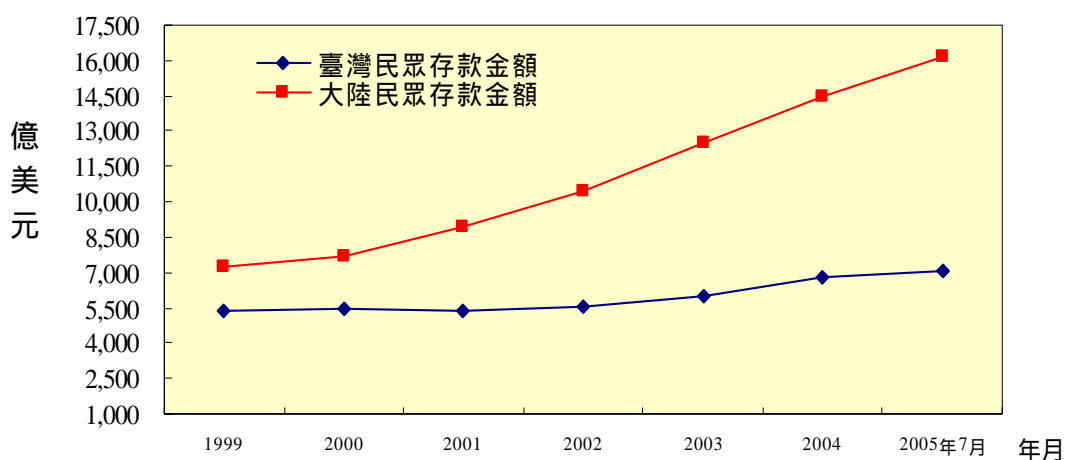


二、金融

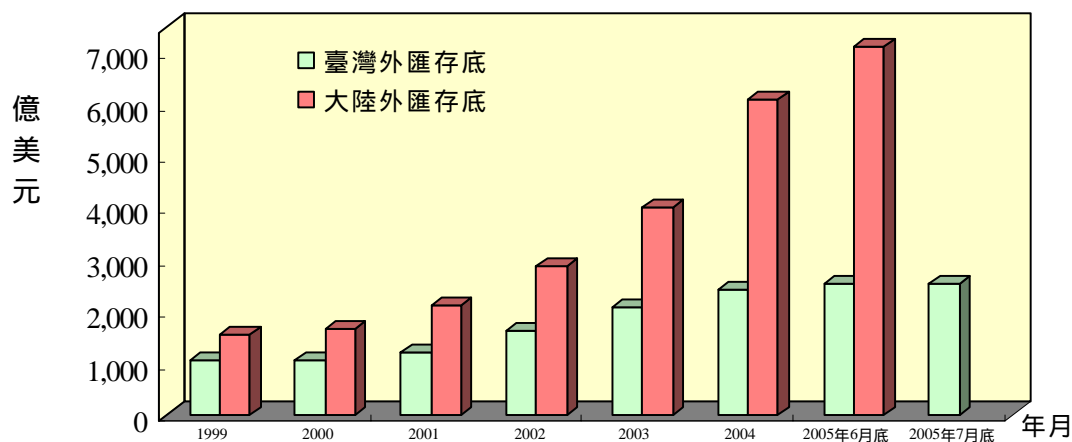
1. 2005年7月受美國升息預期國際美元走強影響，新台幣兌美元走貶，7月底報收1美元兌新台幣31.996元，較上月底貶值1.20%；大陸方面，大陸當局於7月21日宣佈不再盯住美元，改以市場供求為基礎，參考一籃子貨幣，實施有管理的浮動匯率制，並一舉將人民幣兌美元匯價調整升值2.1%至8.11元，每日波動幅度在公佈美元交易中間價上下0.03%間浮動。至7月底1美元兌人民幣報收8.1056元，較上月底升值2.1%。經美元折算後，1元新台幣換算0.25元人民幣，1元人民幣則換算為3.95元新台幣，新台幣對人民幣匯價較上月底貶值3.33%。



2. 近年來臺灣與大陸民眾存款餘額均呈現增長的態勢。2005年7月底臺灣民眾存款餘額7,050.88億美元；大陸民眾存款餘額達16,142.08億美元。



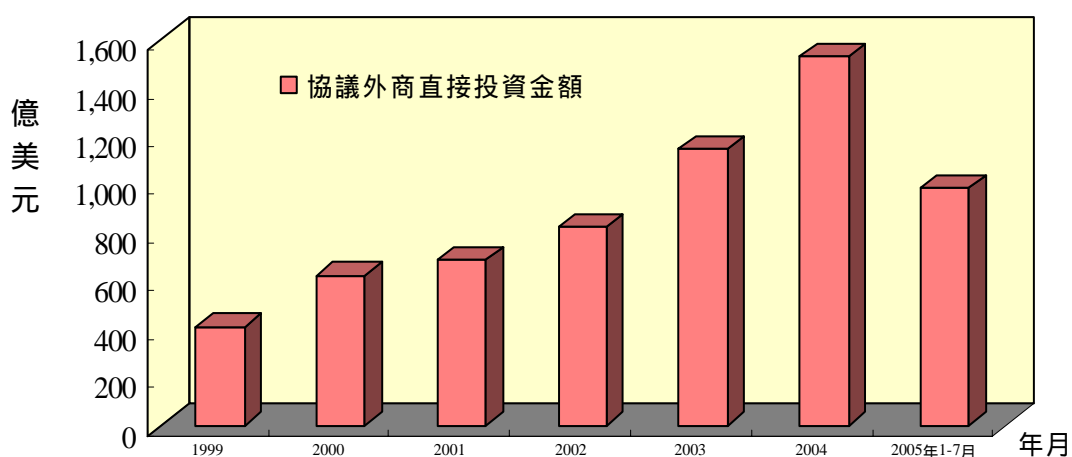
3. 2005 年 7 月底台灣外匯存底為 2,535.62 億美元，排名居全球第三位。
2005 年 6 月底大陸外匯存底為 7,109.73 億美元，排名居全球第二位，僅次於日本。



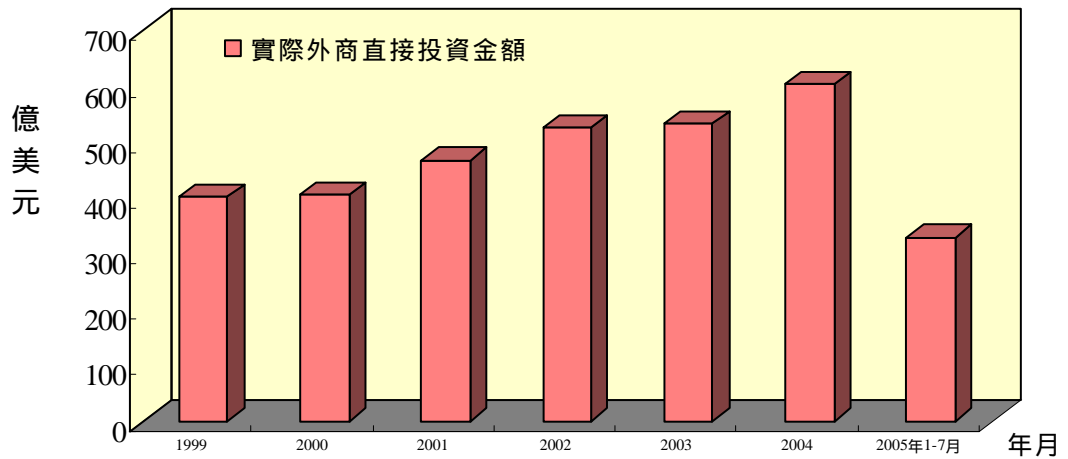
參、大陸經濟概況

一、大陸利用外資概況

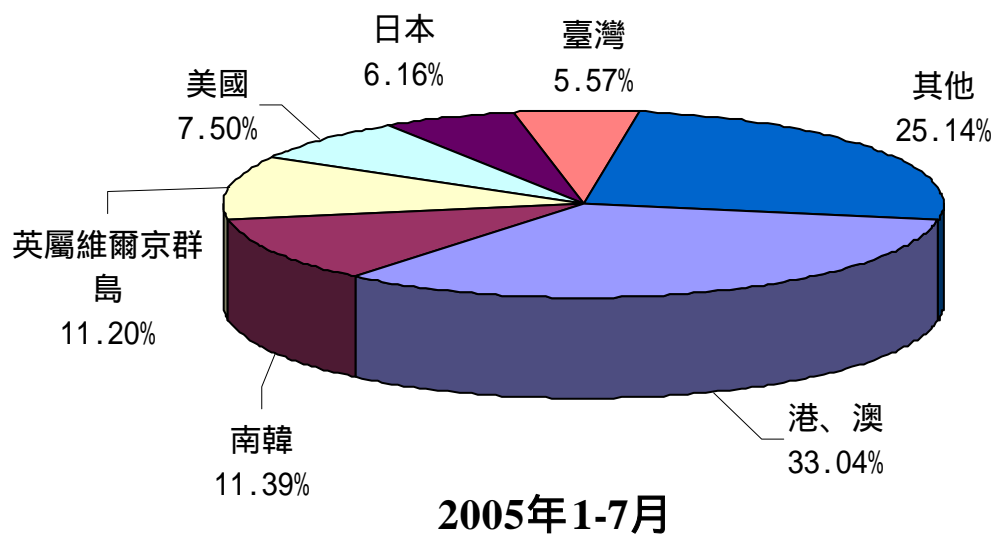
1. 受全球景氣趨緩以及企業獲利減少影響，2005 年外資對大陸直接投資增速明顯減緩。據大陸「商務部」統計，2005 年 1-7 月大陸批准外商直接投資項目共 24,652 件，金額達 986.41 億美元，較上年同期成長 19.23%，此增速明顯低於上年同期的 36.69%。自 1979 年大陸採取開放政策至 2005 年 7 月底止，累計批准外商投資項目 533,593 件，協議金額達 11,952.49 億美元。



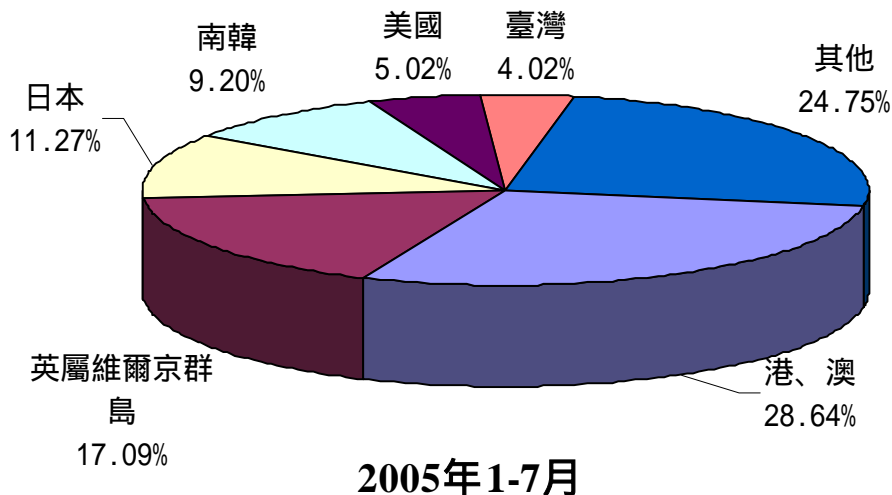
2005年1-7月大陸外商直接投資實際金額為330.91億美元，較上年同期減少3.42%，此增速明顯低於上年同期的15.14%，實現率為33.55%。自1979年至2005年7月底止，實際投資金額累計達5,951.91億美元。



2. 據大陸「商務部」統計，2005年1至7月大陸外商直接投資之協議金額排名方面，依序為港、澳地區325.90億美元（占協議總額的33.04%）、南韓112.34億美元（占協議總額的11.39%）、英屬維爾京群島110.48億美元（占協議總額的11.20%）、美國73.97億美元（占協議總額的7.50%）、日本60.78億美元（占協議總額的6.16%）以及臺灣54.97億美元（占協議總額的5.57%）等。



2005年1至7月大陸外商直接投資實際金額排名方面，依序為港、澳地區 94.78 億美元（占實際總額的 28.64%）、英屬維爾京群島 56.56 億美元（占實際總額的 17.09%）、日本 37.30 億美元（占實際總額的 11.27%）、南韓 30.43 億美元（占實際總額的 9.20%）、美國 16.62 億美元（占實際總額的 5.02%）、以及臺灣 13.31 億美元（占實際總額的 4.02%）等。

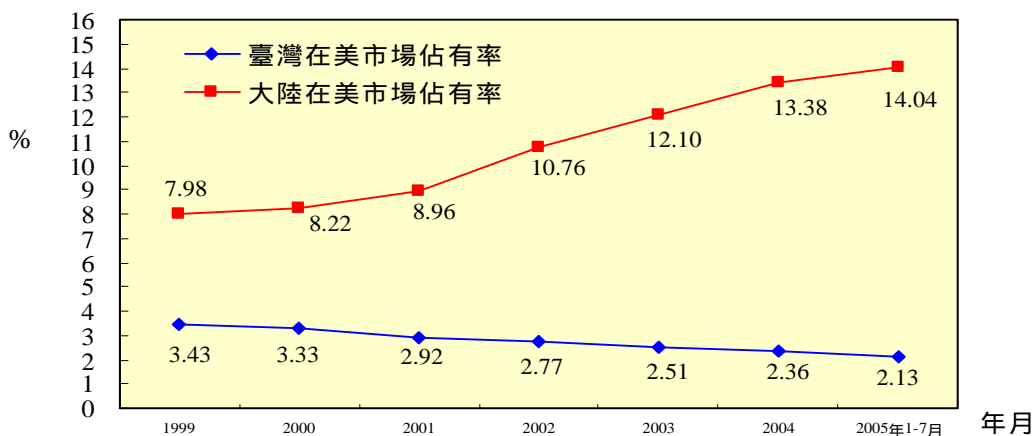


肆、兩岸在國際經濟活動之比較

一、在美市場占有率之比較

隨著臺商在大陸設廠生產增多，臺灣製品在美國市場占有率呈現逐年減少的趨勢。2005年1-7月美國自臺灣進口占其進口總額 2.13%，較上年底的 2.36%，減少 0.23 個百分點。

大陸則在外資紛紛將生產據點轉往大陸的情況下，令大陸製品在美國市場占有率呈現逐年攀升的態勢。2005年1-7月美國自大陸進口額占其進口總額之 14.04%，較上年底的 13.38%，增加 0.66 個百分點。



二、在日市場占有率概況

同樣地，在台商、日商及其他外商陸續將生產據點轉往大陸的情況下，臺灣製品在日本市場占有率也呈現逐漸減少，大陸製品的市佔率卻呈現逐漸增加的態勢。2005年1-7月日本自臺灣進口占其進口總額3.59%，與上年底的3.67%相比，減少0.08個百分點。

同期，日本自大陸進口額占其進口總額之21.17%，較上年底的20.74%，增加0.43個百分點。

