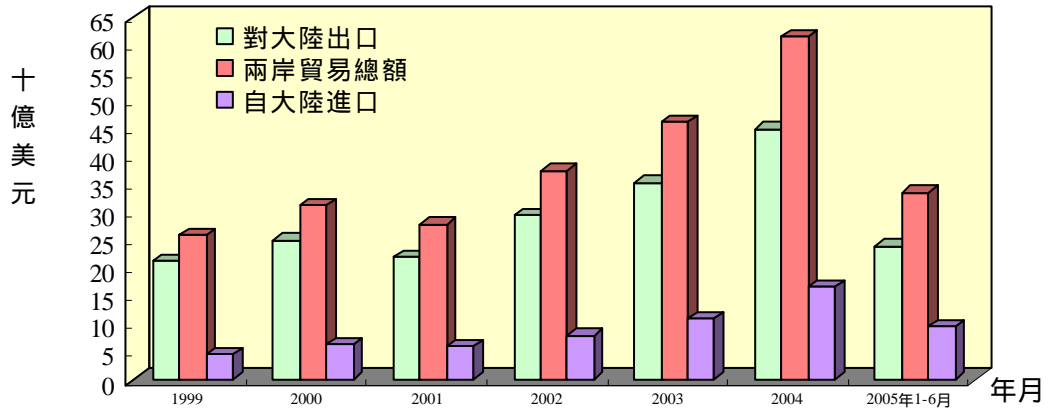


統計提要

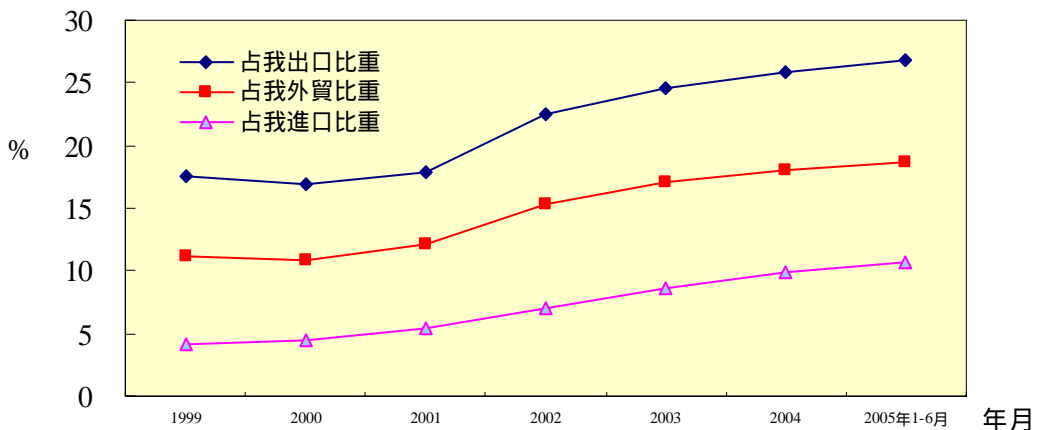
壹、兩岸經濟交流重要指標

一、兩岸貿易概況

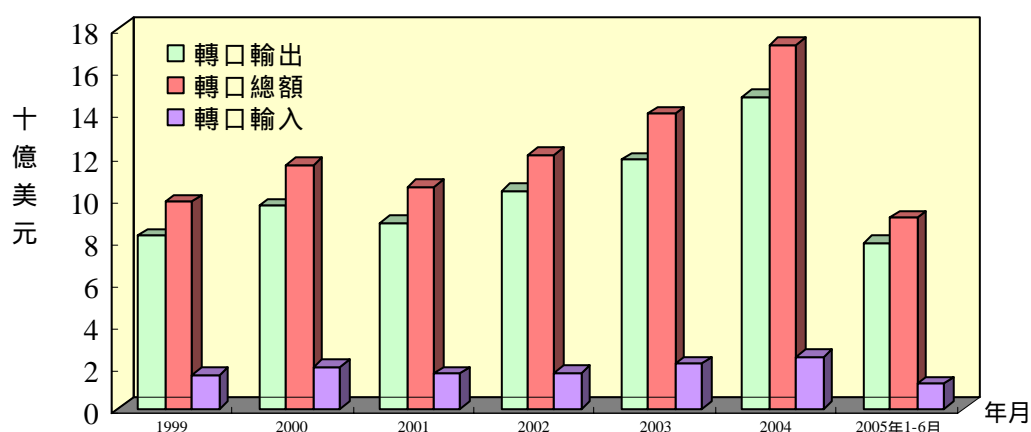
1.經參考我國及香港海關統計，為精確掌握兩岸貿易數據，已建立臺灣對大陸出口估算公式(參見表6)。根據此公式計算，2005年6月兩岸貿易總額估計為56.56億美元，較上年同期成長8.2%，其中我對大陸輸出估計為40.25億美元，較上年同期成長7.4%，輸入為16.32億美元，較上年同期成長10.3%。累計2005年1-6月兩岸貿易總額估計為335.38億美元，較上年同期成長15.4%，其中我對大陸輸出估計為239.76億美元，較上年同期成長11.8%，輸入為95.61億美元，較上年同期成長25.5%。(如果對香港貿易部份全數加計，2005年1-6月我對大陸及香港貿易總額達435.22億美元，出口330.1億美元，進口為105.12億美元。)



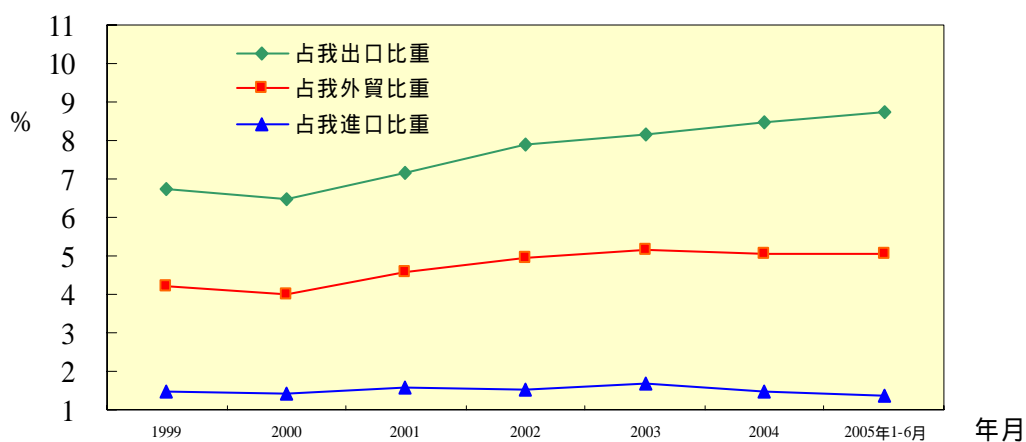
2.根據上述對兩岸貿易的估計，臺灣對大陸貿易占我外貿之比重呈增加之趨勢。2005年1-6月臺灣對大陸貿易占我外貿比重18.74%，與上年底18.03%相較，增加0.71個百分點；其中，出口占我總出口比重26.73%，與上年底25.83%相較增加0.9個百分點，進口占我總進口比重10.71%，與上年底9.93%相較增加0.78個百分點。(如果加計香港部份，2005年1-6月我對大陸及香港貿易佔我外貿總額比重為24.32%，出口佔我總出口比重為36.81%，進口佔我總進口比重11.78%)



3. 據香港海關統計，2005年6月份兩岸經香港轉口貿易總額15.79億美元，較上年同期增加8.2%。其中臺灣轉口輸出大陸金額13.74億美元，較上年同期增加9.8%；轉口輸入金額2.05億美元，較上年減少1.5%。累計2005年1-6月份兩岸經香港轉口貿易總額90.6億美元，較上年同期成長14.7%。其中，臺灣轉口輸出大陸金額78.5億美元，較上年同期成長17.3%；轉口輸入金額為12.1億美元，較上年同期增加0.3%。

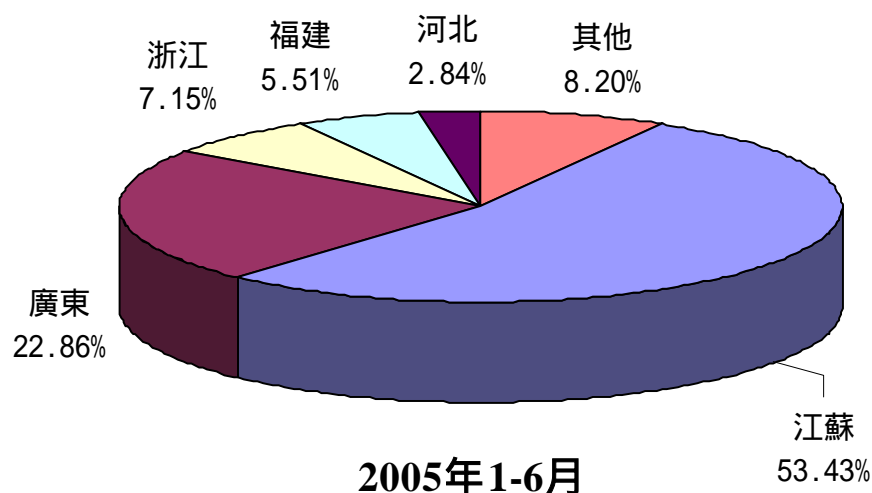


4. 據香港海關統計，2005年1-6月臺灣經香港轉口大陸貿易占我外貿比重5.06%，與去年底5.04%相較，增加0.02個百分點。其中，轉出口占我總出口比重8.75%，與去年底8.48%相較增加0.27個百分點；轉進口占我總進口比重1.36%，較去年底1.48%減少0.12個百分點。

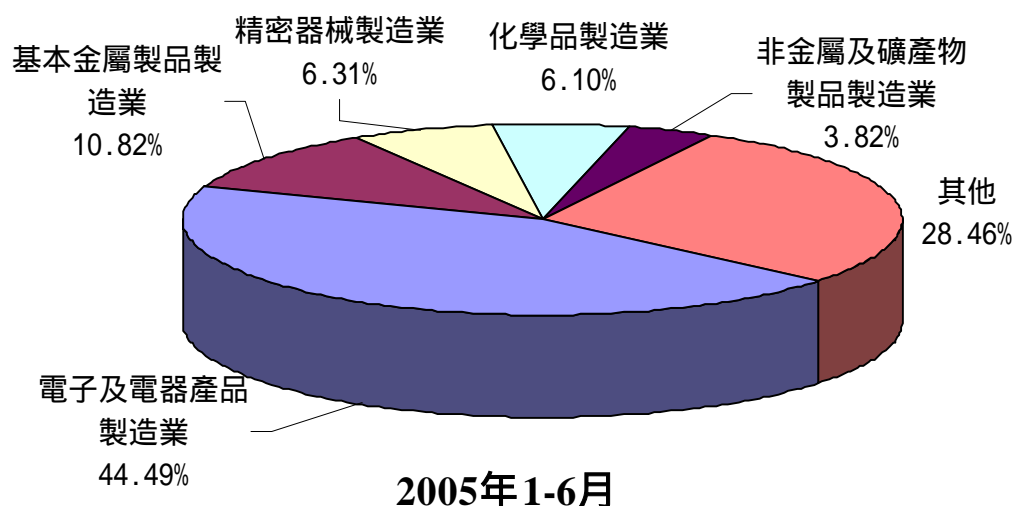


二、臺商赴大陸投資概況

1. 受全球景氣趨緩以及大陸投資環境轉差影響，2005 年臺商赴大陸投資趨緩。據經濟部投資審議委員會統計，2005 年 1-6 月臺商對大陸經核准投資件數共計 651 件，較上年同期減少 39.39%，總核准金額為 26.3 億美元，較上年同期減少 22.41%，臺商投資主要集中在江蘇、廣東、浙江、福建、河北等地區，投資金額依序為 14.06 億美元（占總金額 53.43%）、6.01 億美元（占總金額 22.86%）、1.88 億美元（占總金額 7.15%）、1.45 億美元（占總金額 5.51%）、0.75 億美元（占總金額 2.84%）。

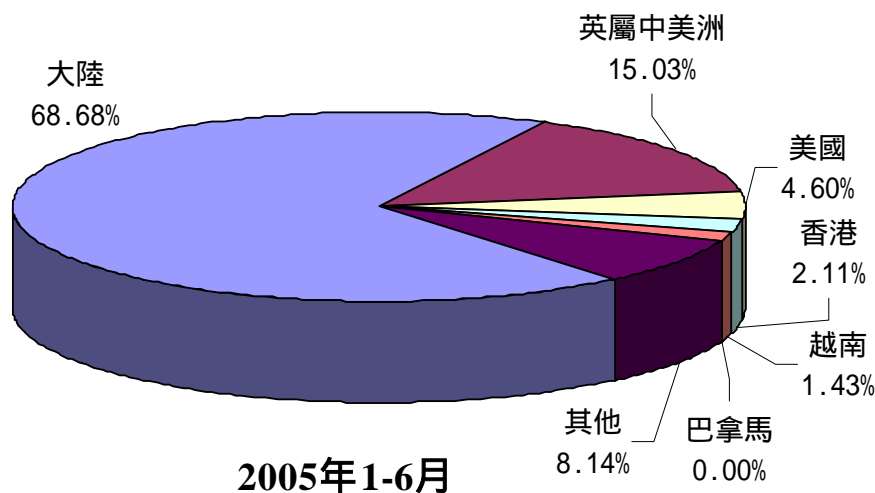


至於臺商投資行業 2005 年 1-6 月主要分佈於電子及電器產品製造業、基本金屬製品製造業、精密器械製造業、化學品製造業、非金屬及礦產物製品製造業，投資金額依序為 11.7 億美元（占總金額 44.49%）、2.85 億美元（占總金額 10.82%）、1.66 億美元（占總金額 6.31%）、1.6 億美元（占總金額 6.10%）、1.0 億美元（占總金額 3.82%）。



2. 據經濟部投資審議委員會統計，2005 年 1-6 月我國核准對外投資（含對大陸投資）件數共計 944 件，金額為 38.3 億美元，其中核准赴大陸投資金額為 26.3 億美元，占我核准對外投資總額 68.68%，位居第一位。

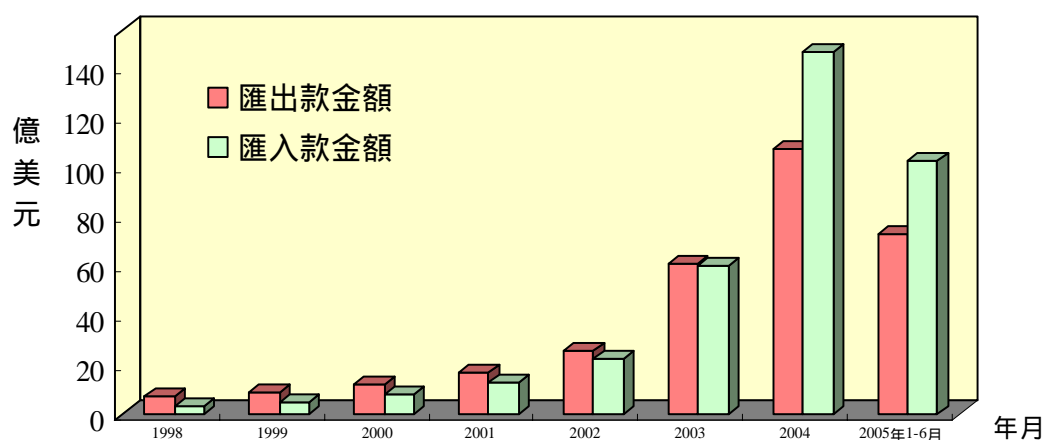
累計自 1991 年至 2005 年 6 月底止，臺商對大陸投資總核准件數 33,806 件，總核准金額達 438.8 億美元，占我核准對外投資總額的 50.35%，位居第一位。



三、兩岸匯款概況

臺灣對大陸匯出匯入款持續逐年增加。2005 年 1-6 月對大陸匯出款為 72.68 億美元，跟上年同期相較增加 72.82%，匯出件數共計 311,482 件。

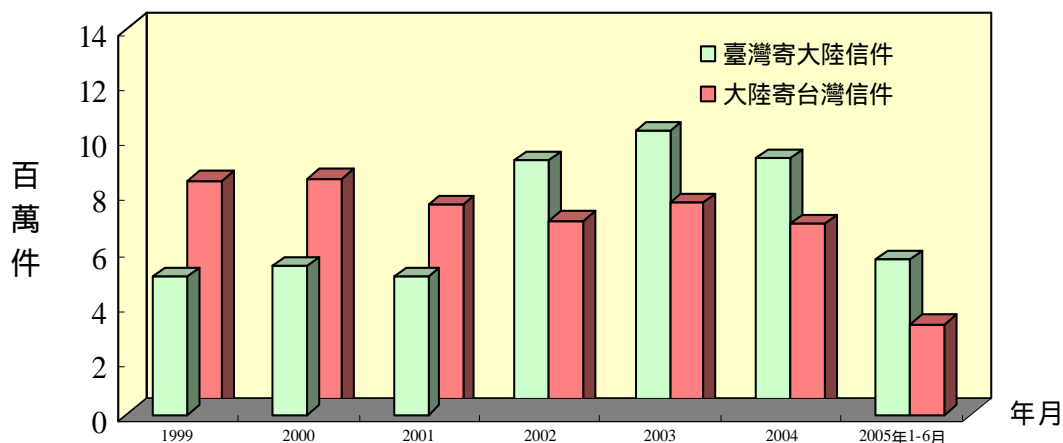
2005 年 1-6 月臺灣民眾自大陸匯入款為 101.89 億美元，跟上年同期相較增加 81.73%，匯入件數共計 103,435 件。



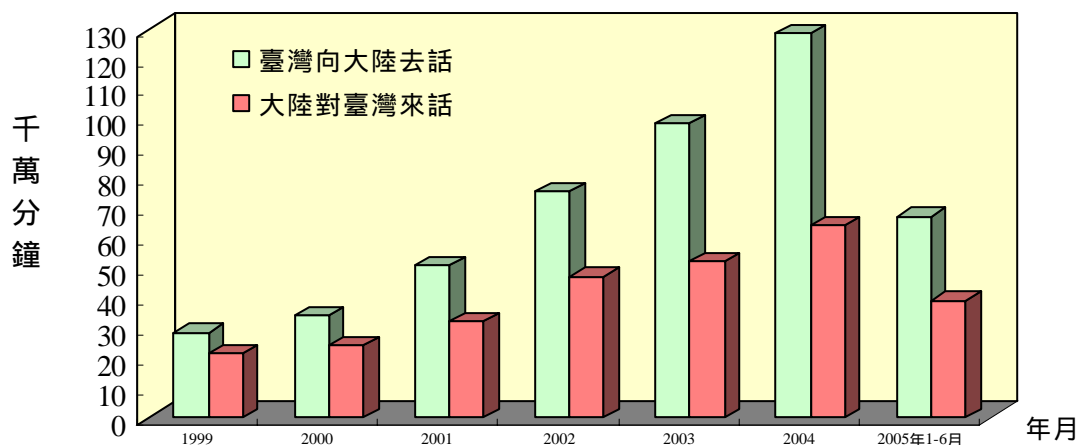
四、郵電往返概況

1. 近3年多來臺灣寄大陸信件的去函量都高於大陸寄臺灣的來函量。2005年1-6月去函數量持續快速成長，從臺灣寄往大陸信件共計5,615,654件，與上年同期相較增加25.44%。

同期大陸寄至臺灣信件的來函量則減少。2005年1-6月自大陸寄至臺灣信件共計3,278,838件，與上年同期相較減少3.63%。



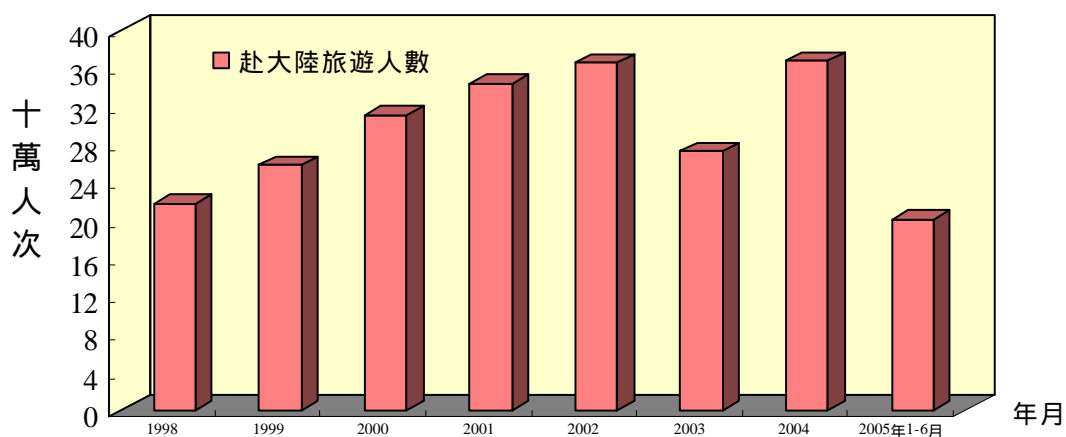
2. 臺灣對大陸通話時間持續多過大陸對臺灣的通話時間。2005年1-6月臺灣對大陸通話次數為155,366,372通，通話時間為674,384,629分鐘，較上年同期增加14.2%，平均每通通話時間為4.3分鐘。2005年1-6月大陸對臺灣通話次數為141,391,840通，通話時間為393,211,970分鐘，較上年同期增加56.0%，平均每通通話時間約2.8分鐘。



五、臺灣民眾赴大陸旅遊人數

據中國旅遊年鑑及中國統計月報估計，2005年1-6月臺灣民眾赴大陸旅遊人數約達201.32萬人次，較上年同期增加18.65%。

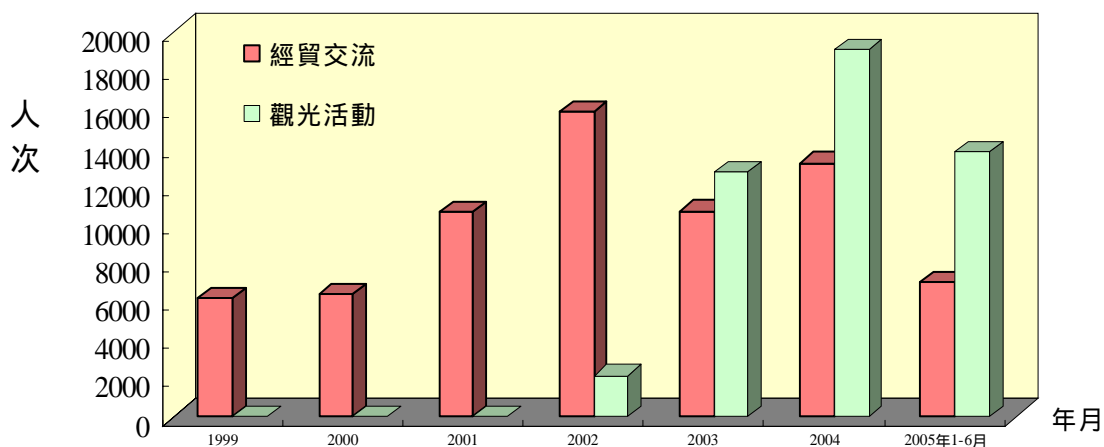
累計自1987年至2005年6月底止，臺灣民眾赴大陸旅遊人數共計3,589.86萬人次。



六、大陸人民來臺人數

自2003年起大陸人民來台觀光人數即超過經貿活動人數，並在持續快速成長中。據我國內政部警政署統計，2005年1-6月大陸人民來臺總人數為77,670人次，較上年同期增加18.65%。其中經貿交流為7,044人次，較上年同期增加50.96%，觀光活動為13,838人次，較上年同期增加64.29%。

累計自1987年至2005年6月底止，大陸人民來臺總人數共計1,204,301人次。

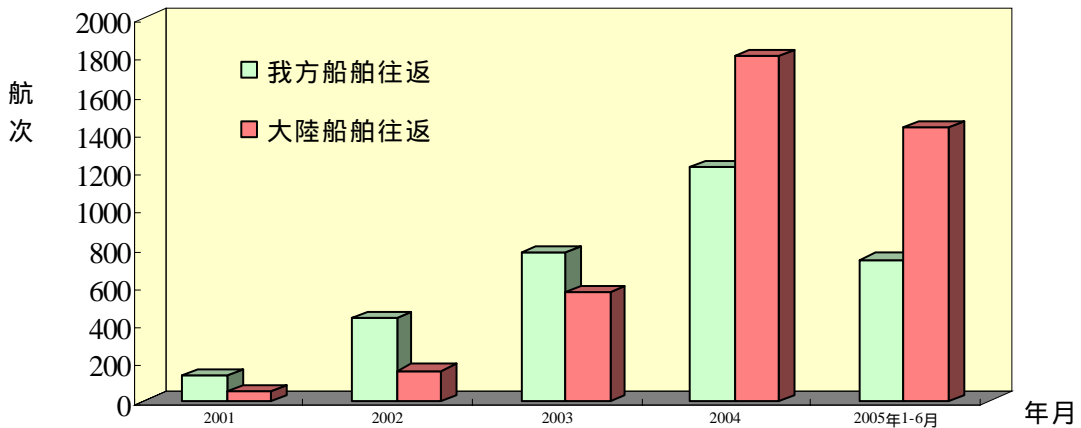


七、金馬「小三通」航運、人員往來統計

1. 金馬「小三通」航運往來統計

據我國交通部統計，2005年1-6月我方船舶往返航次為740次，較上年同期增加23.54%。大陸船舶為1,433航次，較上年同期增加82.08%。

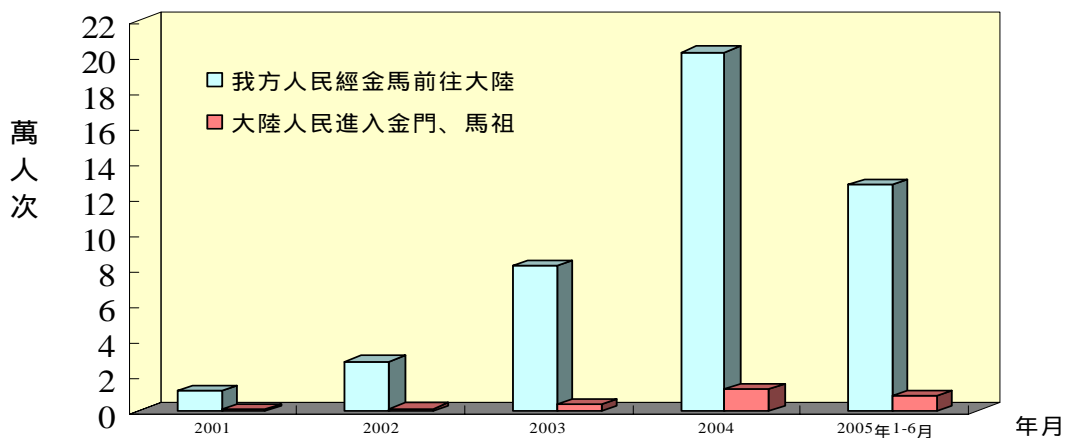
累計自2001年至2005年6月底止，兩岸船舶往返航次共計7,320航次。



2. 金馬「小三通」人員往來統計

據我國內政部警政署統計，2005年1-6月我方人民經金馬前往大陸人次為127,318人，較上年同期增加48.71%。大陸人民進入金門、馬祖為8,535人次，較上年同期增加31.61%。

累計自2001年至2005年6月底止，兩岸金馬「小三通」人員往來統計人次共計478,367人。

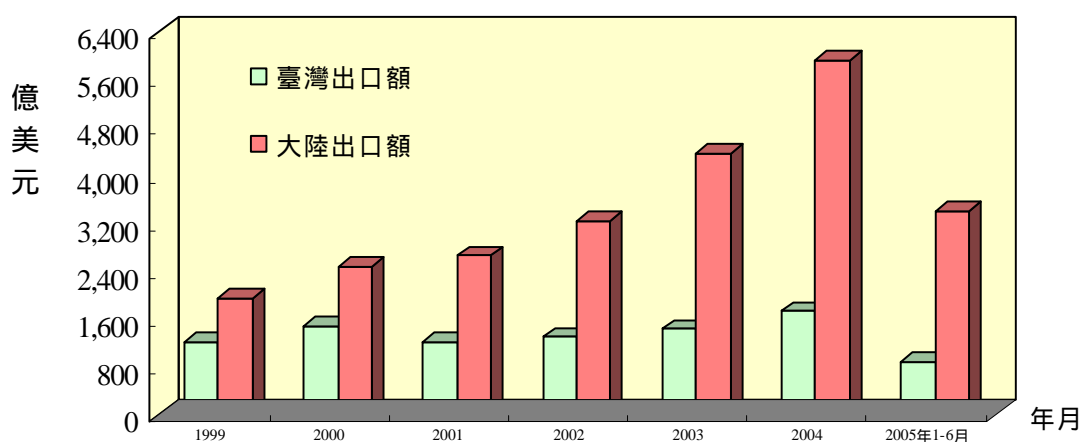


貳、兩岸重要經濟指標

一、兩岸對外貿易狀況

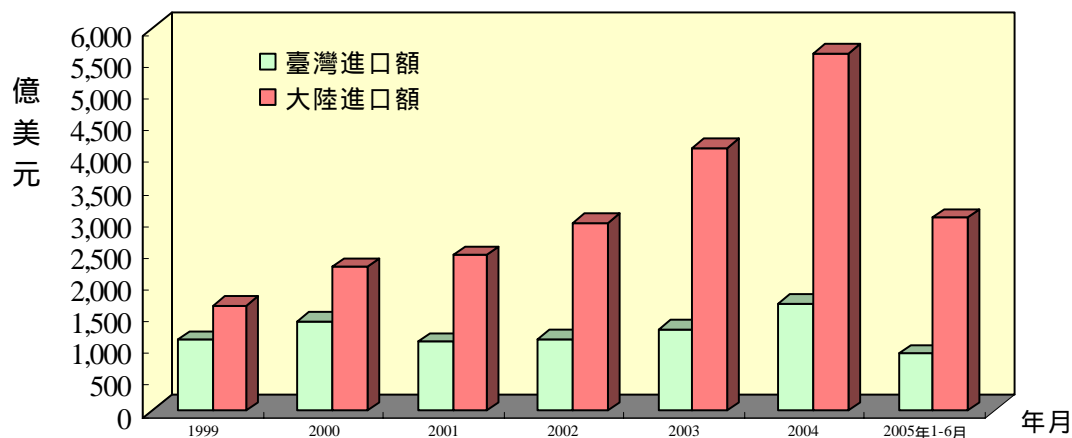
1. 受全球尤其美國對科技產品需求減弱影響，6 月份我國出口成長進一步趨緩。據我國海關統計，2005 年 6 月臺灣出口額 148.8 億美元，較上年同期成長 3.12%，此增速較上月下降 0.9 個百分點。1-6 月臺灣出口額 896.8 億美元，較上年同期成長 6.8%。

大陸則在全球仍對其較廉價產品需求旺盛下，出口持續保持快速成長態勢。據大陸海關統計，6 月大陸出口金額為 659.6 億美元，較上年同期成長 30.57%，此增速較上月略為上升 0.26 個百分點。1-6 月大陸出口額 3,423.4 億美元，較上年同期增加 32.7%。

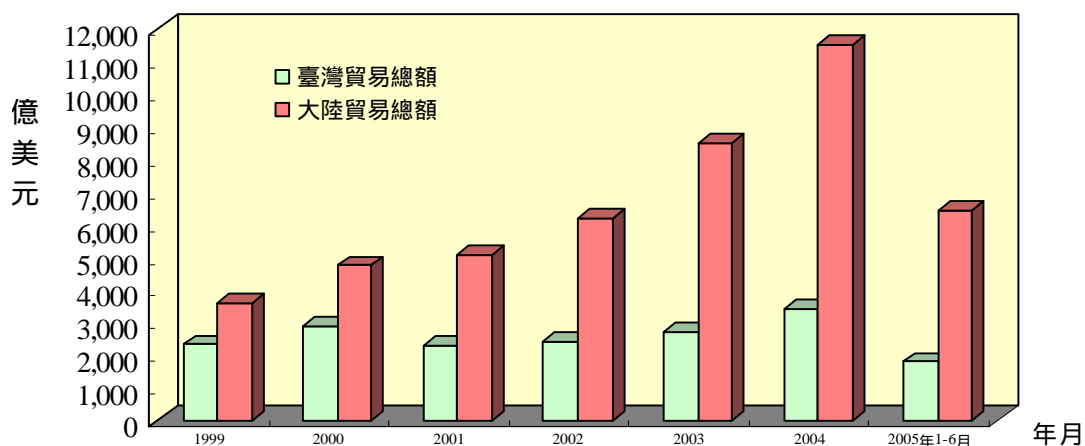


2. 隨著出口成長減緩對原物料需求降低，6 月份我國進口也以較低的速度成長。據我國海關統計，2005 年 6 月臺灣進口金額為 150.0 億美元，僅較上年同期成長 2.46%，此增速較上月減少 8.87 個百分點。1-6 月臺灣進口金額為 892.6 億美元，較上年同期成長 11.5%。

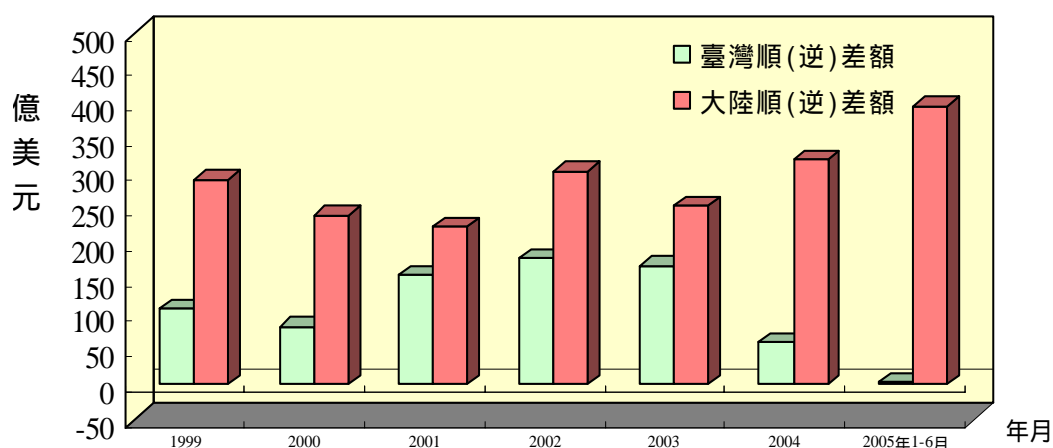
大陸進口則受宏觀調控導致投資減少影響，成長速度明顯低於出口速度，6 月份大陸進口總值 562.8 億美元，較上年同期增加 15.11%，較上月增加 0.2 個百分點。1-6 月大陸進口金額為 3,026.9 億美元，較上年同期成長 14.0%。



3. 據我國海關統計，我國 2005 年 6 月貿易總額為 298.8 億美元，較上年同期增加 2.79%，1-6 月貿易總額為 1,789.4 億美元，較上年同期增加 9.1%。
據大陸海關統計，大陸 2005 年 6 月貿易總額為 1,222.4 億美元，較上年同期增加 23.0%，1-6 月貿易總額為 6,450.3 億美元，較上年同期增加 23.2%。

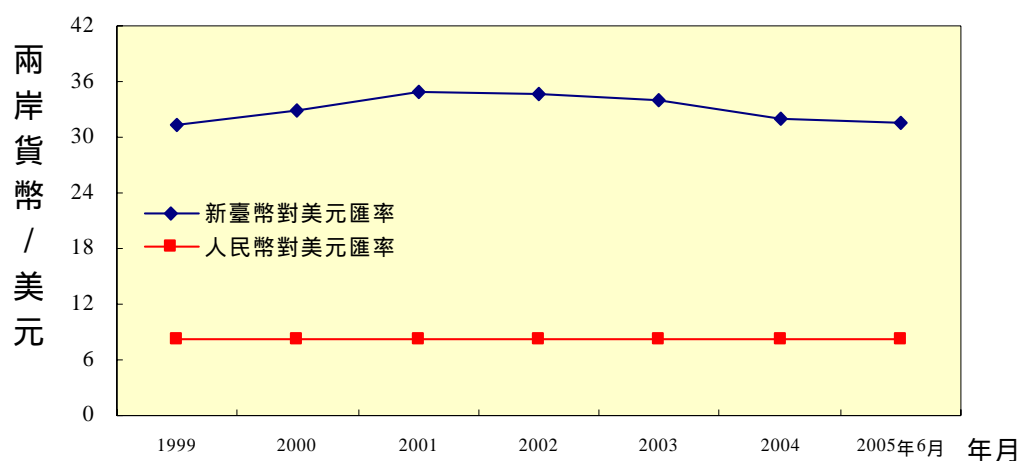


4. 據我國海關統計，我國 2005 年 6 月貿易逆差 1.2 億美元；累計 1-6 月貿易順差 4.2 億美元。
據大陸海關統計，大陸 6 月貿易順差 96.8 億美元，累計 1-6 月貿易順差 396.5 億美元。

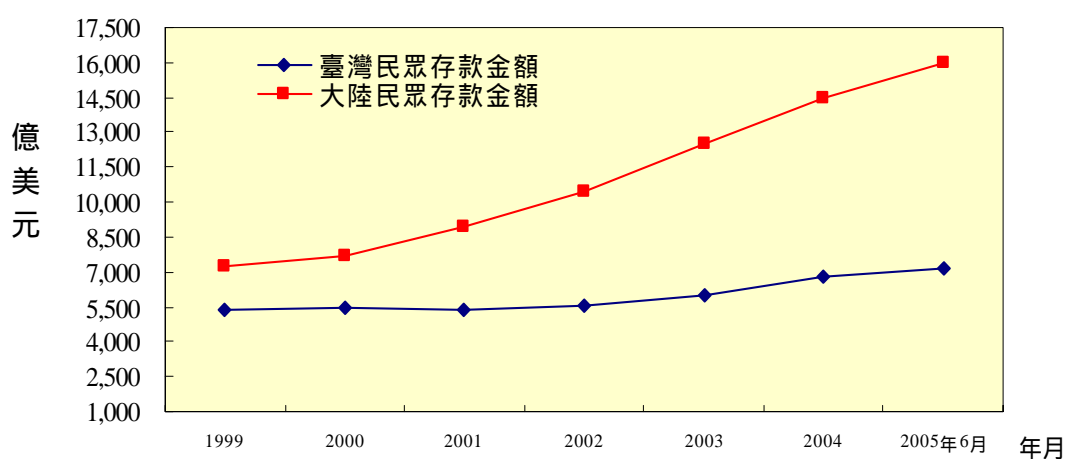


二、金融

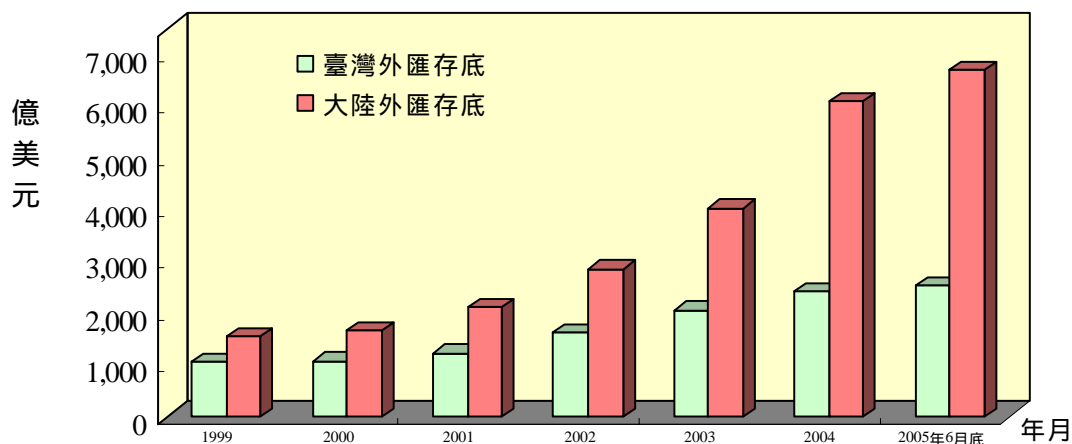
1. 2005年6月受國際美元走強影響，新台幣兌美元走貶，6月底報收1美元兌新台幣31.62元，較上月底貶值0.81%；大陸方面則為1美元兌人民幣8.28元，仍持平於上月底價位。經美元折算後，1元新台幣換算0.26元人民幣，1元人民幣則換算為3.82元新台幣，新台幣對人民幣匯價較上月底貶值0.81%。



2. 近年來臺灣與大陸民眾存款餘額均呈現增長的態勢。2005年6月底臺灣民眾存款餘額7,115.25億美元；大陸民眾存款餘額達15,982.99億美元。



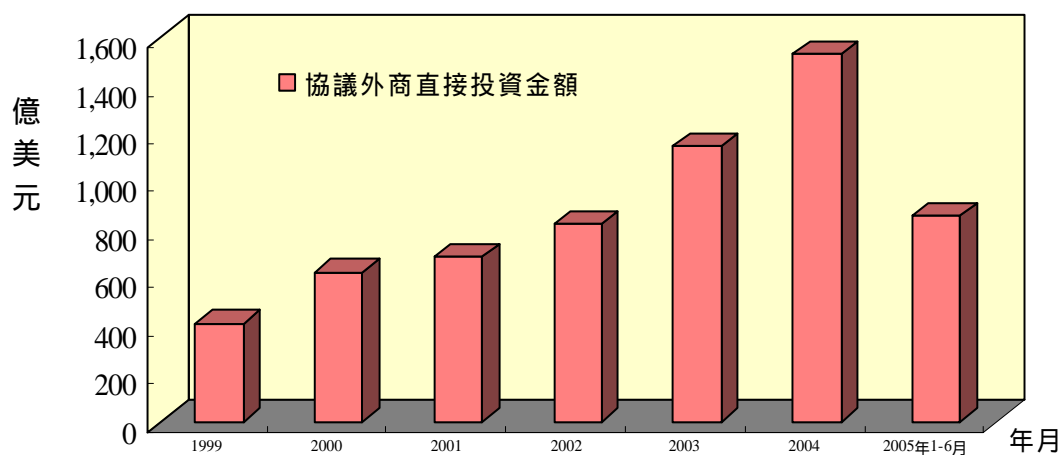
3. 2005年6月底台灣外匯存底為 2,536.15 億美元，排名居全球第三位。
 2005年6月底大陸外匯存底為 7,109.73 億美元，排名居全球第二位，僅次於日本。



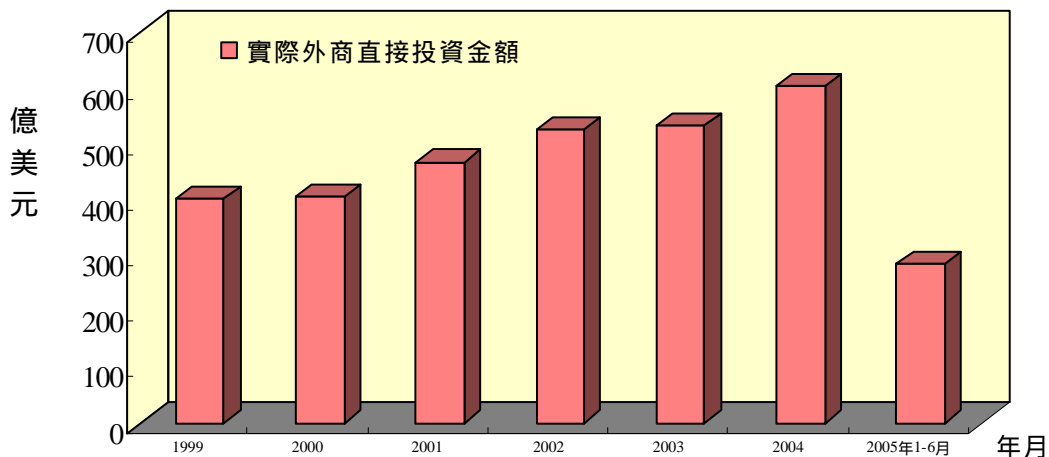
參、大陸經濟概況

一、大陸利用外資概況

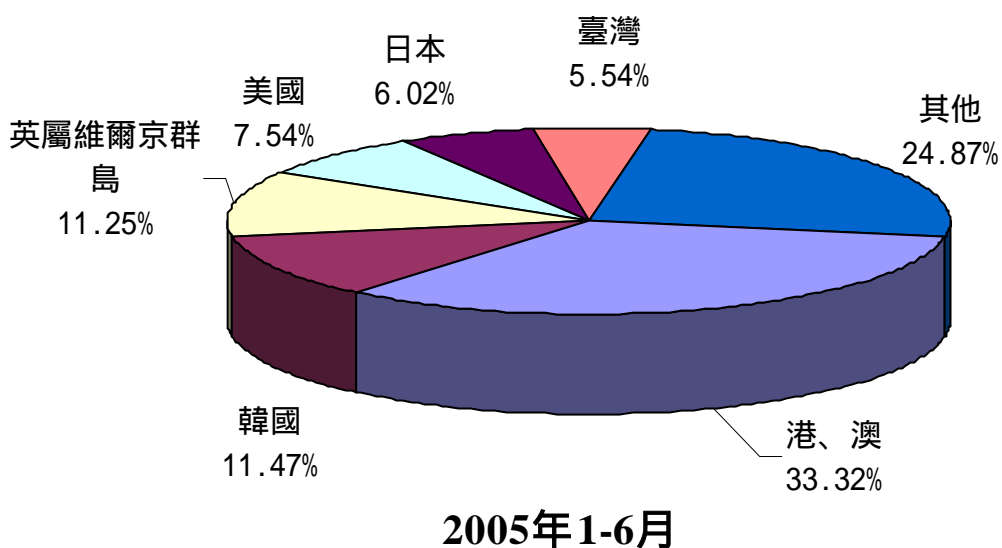
- 受全球景氣趨緩以及企業獲利減少影響，2005年來外資對大陸直接投資增速明顯減緩。據大陸「商務部」統計，2005年1-6月大陸批准外商直接投資項目共 21,212 件，金額達 861.91 億美元，較上年同期成長 18.99%，此增速明顯低於上年同期的 42.66%。自 1979 年大陸採取開放政策至 2005 年 6 月底止，累計批准外商投資項目 530,153 件，協議金額達 11,827.99 億美元。



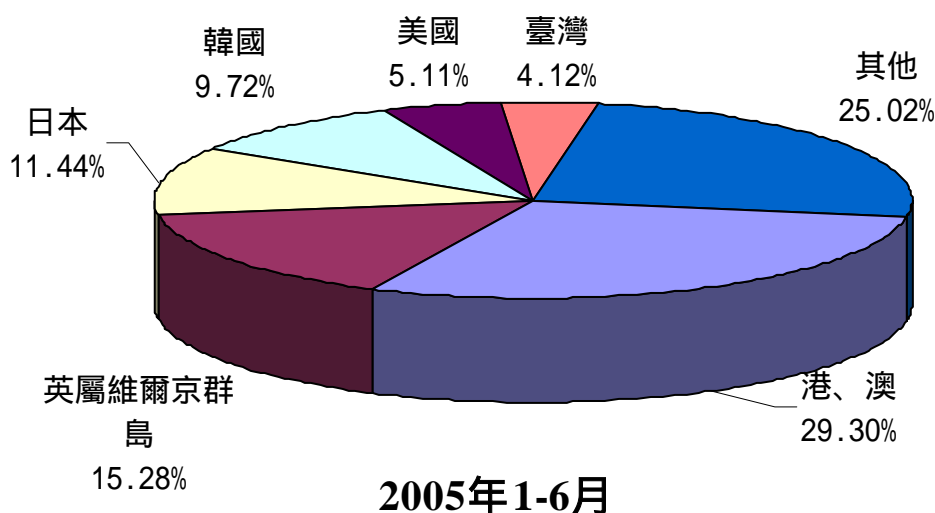
2005年1-6月大陸外商直接投資實際金額為285.63億美元，較上年同期減少3.18%，此增速明顯低於上年同期的11.99%，實現率為33.14%。自1979年至2005年6月底止，實際投資金額累計達5,906.64億美元。



2. 據大陸「商務部」統計，2005年1至6月大陸外商直接投資之協議金額排名方面，依序為港、澳地區287.17億美元（占協議總額的33.32%）、韓國98.85億美元（占協議總額的11.47%）、英屬維爾京群島96.98億美元（占協議總額的11.25%）、美國64.98億美元（占協議總額的7.54%）、日本51.86億美元（占協議總額的6.02%）以及臺灣47.75億美元（占協議總額的5.54%）等。



2005年1至6月大陸外商直接投資實際金額排名方面，依序為港、澳地區 83.7 億美元（占實際總額的 29.3%）、英屬維爾京群島 43.66 億美元（占實際總額的 15.28%）、日本 32.69 億美元（占實際總額的 11.44%）、韓國 27.76 億美元（占實際總額的 9.72%）、美國 14.6 億美元（占實際總額的 5.11%）、以及臺灣 11.78 億美元（占實際總額的 4.12%）等。

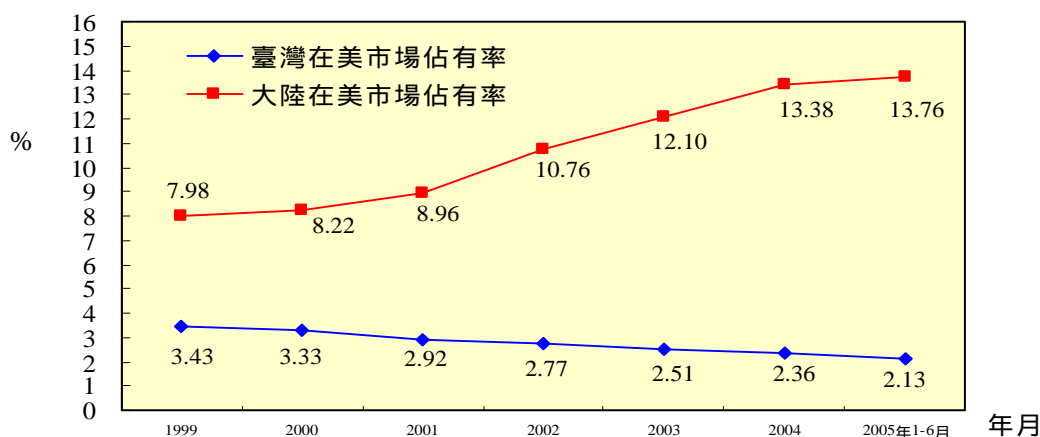


肆、兩岸在國際經濟活動之比較

一、在美市場占有率之比較

隨著臺商在大陸設廠生產增多，臺灣製品在美國市場占有率呈現逐年減少的趨勢。2005年1-6月美國自臺灣進口占其進口總額 2.13%，較上年底的 2.36%，減少 0.23 個百分點。

大陸則在外資紛紛將生產據點轉往大陸的情況下，令大陸製品在美國市場占有率呈現逐年攀升的態勢。2005年1-6月美國自大陸進口額占其進口總額之 13.76%，較上年底的 13.38%，增加 0.38 個百分點。



二、 在日市場占有率概況

同樣地，在台商、日商及其他外商陸續將生產據點轉往大陸的情況下，臺灣製品在日本市場占有率也呈現逐漸減少，大陸製品的市佔率卻呈現逐漸增加的態勢。2005年1-6月日本自臺灣進口占其進口總額3.59%，與上年底的3.67%相比，減少0.08個百分點。

同期，日本自大陸進口額占其進口總額之21.32%，較上年底的20.74%，增加0.58個百分點。

