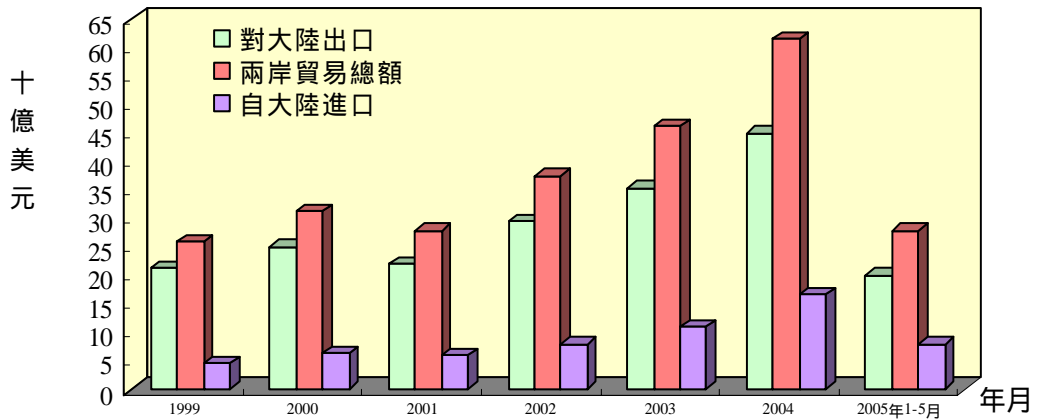


統計提要

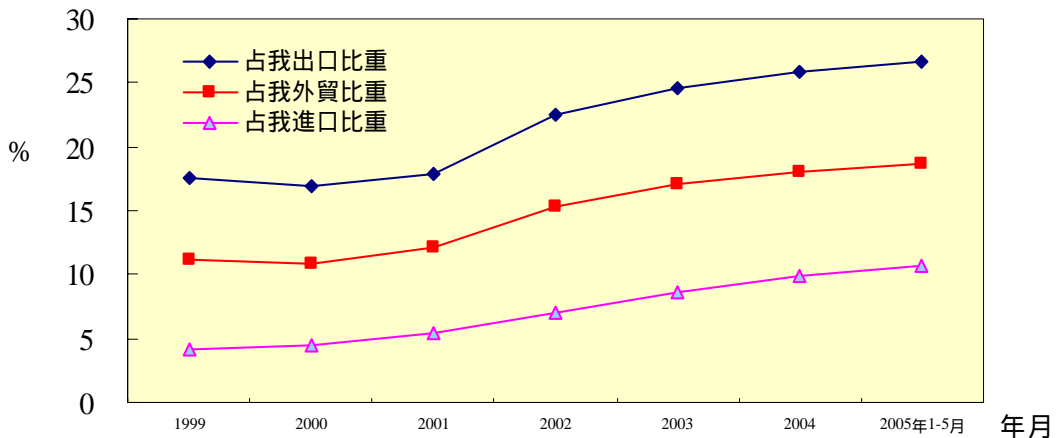
壹、兩岸經濟交流重要指標

一、兩岸貿易概況

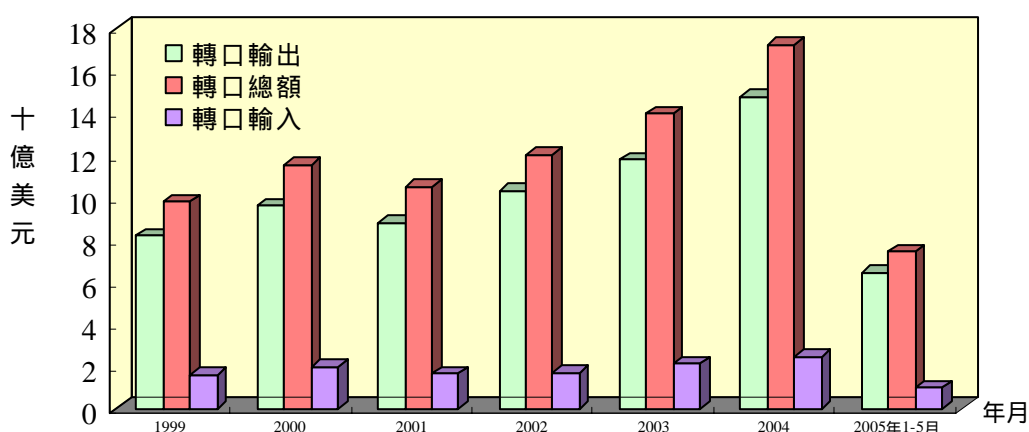
1. 經參考我國及香港海關統計，為精確掌握兩岸貿易數據，已建立臺灣對大陸出口估算公式（參見表 6）。根據此公式計算，2005 年 5 月兩岸貿易總額估計為 60.84 億美元，較上年同期成長 10.4%，其中我對大陸輸出估計為 42.83 億美元，較上年同期成長 5.0%，輸入為 18.01 億美元，較上年同期成長 25.6%。累計 2005 年 1-5 月兩岸貿易總額估計為 278.80 億美元，較上年同期成長 16.9%，其中我對大陸輸出估計為 199.51 億美元，較上年同期成長 12.7%，輸入為 79.30 億美元，較上年同期成長 29.1%。（如果對香港貿易部份全數加計，2005 年 1-5 月我對大陸及香港貿易總額達 361.4 億美元，出口 273.96 億美元，進口為 87.44 億美元。）



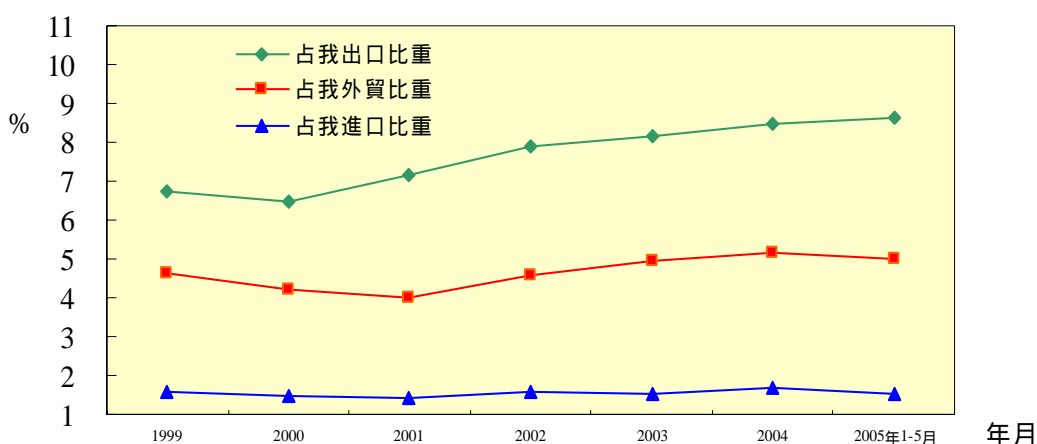
2. 根據上述對兩岸貿易的估計，臺灣對大陸貿易占我外貿之比重呈增加之趨勢。2005 年 1-5 月臺灣對大陸貿易占我外貿比重 18.7%，與上年底 18.03% 相較，增加 0.67 個百分點；其中，出口占我總出口比重 26.67%，與上年底 25.83% 相較增加 0.84 個百分點，進口占我總進口比重 10.68%，與上年底 9.93% 相較增加 0.75 個百分點。（如果加計香港部份，2005 年 1-5 月我對大陸及香港貿易佔我外貿總額比重為 24.2%，出口佔我總出口比重為 36.6%，進口佔我總進口比重 11.8%）



3. 據香港海關統計，2005年5月份兩岸經香港轉口貿易總額17.3億美元，較上年同期增加22.9%。其中臺灣轉口輸出大陸金額15.08億美元，較上年同期增加25.5%；轉口輸入金額2.22億美元，較上年增加7.9%。累計2005年1-5月份兩岸經香港轉口貿易總額74.61億美元，較上年同期成長15.9%。其中，臺灣轉口輸出大陸金額64.59億美元，較上年同期成長18.8%；轉口輸入金額為10.02億美元，較上年同期增加0.4%。

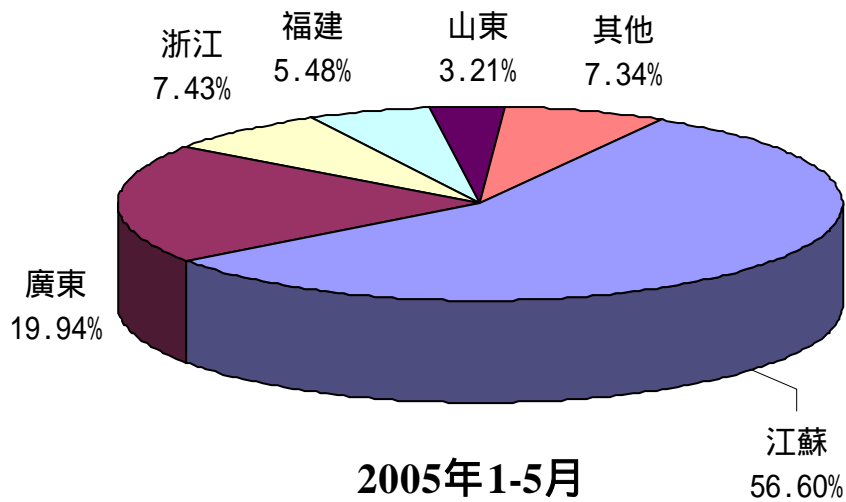


4. 據香港海關統計，近年來兩岸經香港轉口貿易占我外貿比重呈現逐年下降的趨勢。2005年1-5月臺灣經香港轉口大陸貿易占我外貿比重5.0%，與上年底5.04%相較，減少0.04個百分點。其中，轉出口占我總出口比重8.63%，與上年底8.48%相較增加0.15個百分點；轉進口占我總進口比重1.35%，較上年底1.48%減少0.13個百分點。

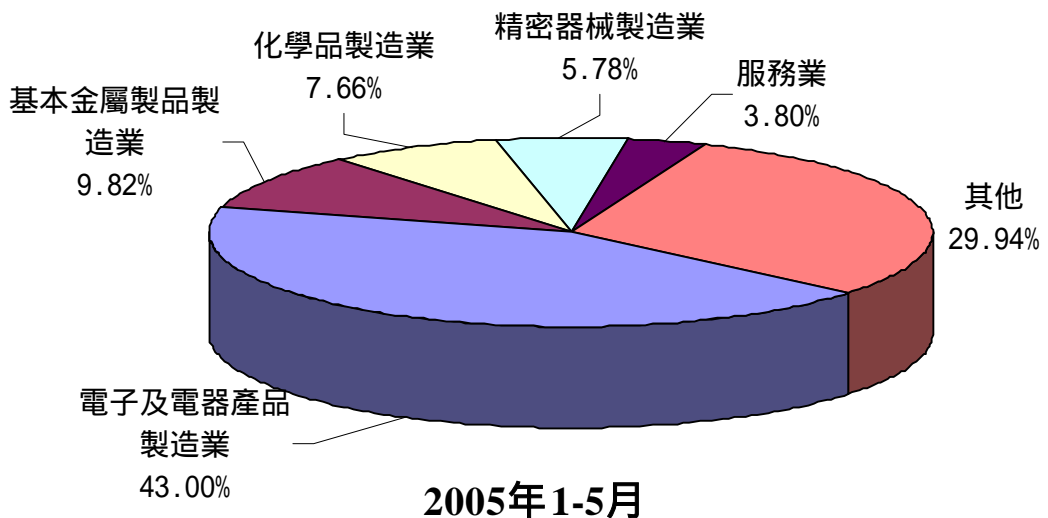


二、臺商赴大陸投資概況

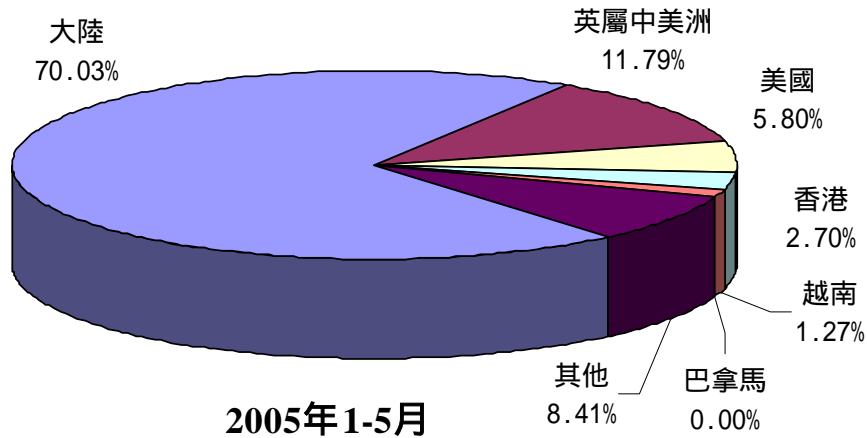
1. 受全球景氣趨緩影響，2005 年臺商赴大陸投資也減緩。據經濟部投資審議委員會統計，2005 年 1-5 月臺商對大陸經核准投資件數共計 536 件，較上年同期減少 39.16%，總核准金額為 19.64 億美元，較上年同期減少 28.78%，臺商投資主要集中在江蘇、廣東、浙江、福建、山東等地區，投資金額依序為 11.12 億美元（占總金額 56.60%）、3.92 億美元（占總金額 19.94%）、1.46 億美元（占總金額 7.43%）、1.08 億美元（占總金額 5.48%）、0.63 億美元（占總金額 3.21%）。



至於臺商投資行業主要分佈於電子及電器產品製造業、基本金屬製品製造業、化學品製造業、精密器械製造業、服務業等，投資金額依序為 8.45 億美元（占總金額 43.0%）、1.93 億美元（占總金額 9.82%）、1.50 億美元（占總金額 7.66%）、1.14 億美元（占總金額 5.78%）、0.75 億美元（占總金額 3.80%）。



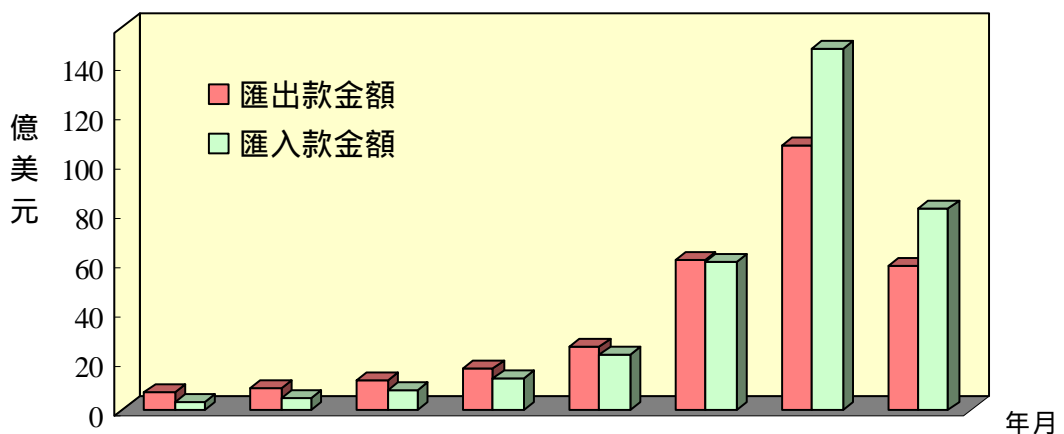
2. 據經濟部投資審議委員會統計，2005 年 1-5 月我國核准對外投資（含對大陸投資）件數共計 786 件，金額為 28.05 億美元，其中核准赴大陸投資金額為 19.64 億美元，占我核准對外投資總額 70.03%，位居第一位。累計自 1991 年至 2005 年 5 月底止，臺商對大陸投資總核准件數 33,691 件，總核准金額達 432.14 億美元，占我核准對外投資總額的 50.18%，位居第一位。



三、兩岸匯款概況

臺灣對大陸匯出匯入款持續逐年增加。2005 年 1-5 月對大陸匯出款為 58.03 億美元，跟上年同期相較增加 77.62%，匯出件數共計 258,640 件。

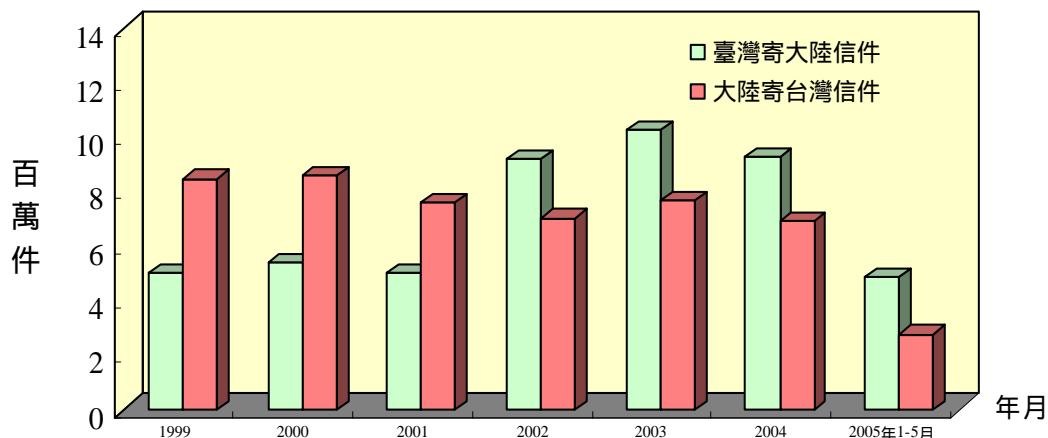
2005 年 1-5 月臺灣民眾自大陸匯入款為 81.43 億美元，跟上年同期相較增加 87.5%，匯入件數共計 83,690 件。



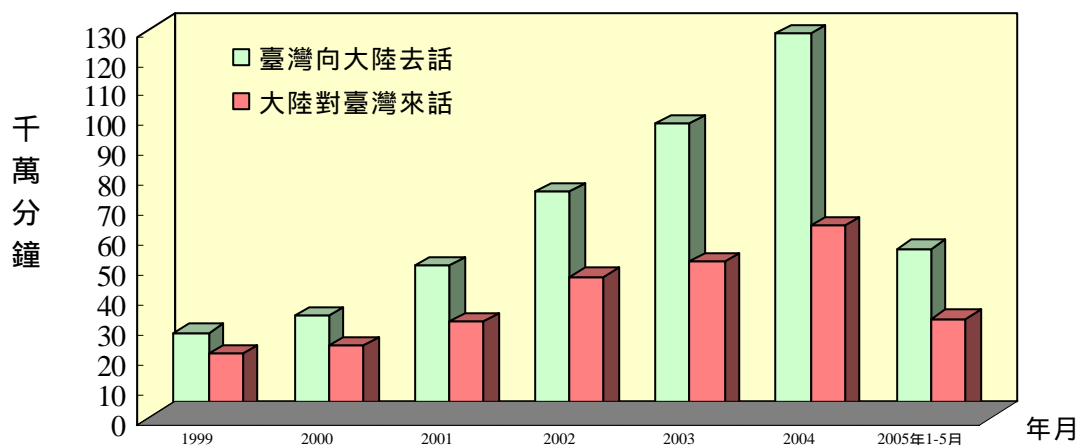
四、郵電往返概況

1. 近 3 年來臺灣寄大陸信件的去函量都高於大陸寄臺灣的來函量。2005 年 1-5 月去函數量持續快速成長，從臺灣寄往大陸信件共計 4,891,234 件，與上年同期相較增加 33.59%。

同期大陸寄至臺灣信件的來函量則減少。2005 年 1-5 月自大陸寄至臺灣信件共計 2,766,619 件，與上年同期相較減少 3.43%。



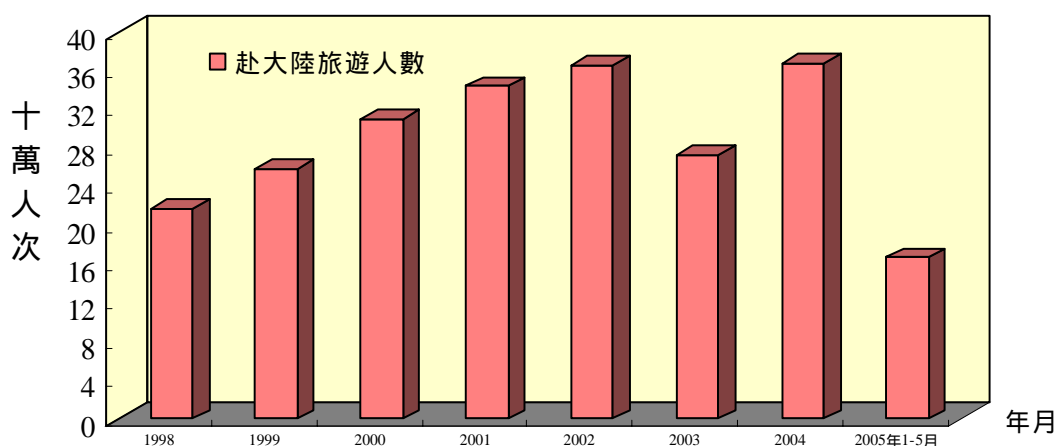
2. 臺灣對大陸通話時間持續多過大陸對臺灣的通話時間。2005 年 1-5 月臺灣對大陸通話次數為 130,954,013 通，通話時間為 567,656,170 分鐘，較上年同期增加 15.9%，平均每通通話時間為 4.3 分鐘。2005 年 1-5 月大陸對臺灣通話次數為 116,862,939 通，通話時間為 331,891,175 分鐘，較上年同期增加 59.1%，平均每通通話時間約 2.8 分鐘。



五、臺灣民眾赴大陸旅遊人數

據中國旅遊年鑑及中國統計月報估計，2005年1-5月臺灣民眾赴大陸旅遊人數約達167.08萬人次，較上年同期增加20.76%。

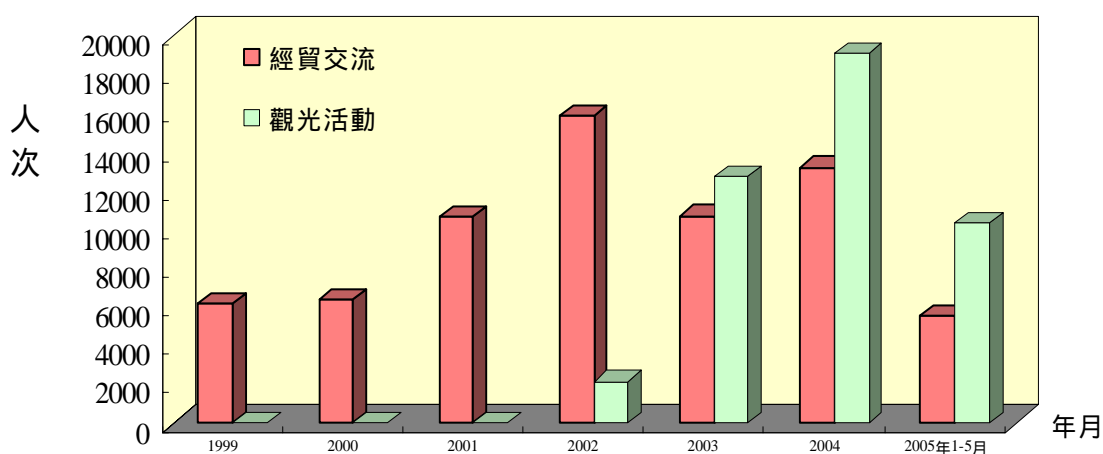
累計自1988年至2005年5月底止，臺灣民眾赴大陸旅遊人數共計3,555.05萬人次。



六、大陸人民來臺人數

自2003年起大陸人民來台觀光人數即超過經貿活動人數，並在持續快速成長中。據我國內政部警政署統計，2005年1-5月大陸人民來臺總人數為63,115人次，較上年同期增加12.12%。其中經貿交流為5,564人次，較上年同期增加45.73%，觀光活動為10,372人次，較上年同期增加53.41%。

累計自1987年至2005年5月底止，大陸人民來臺總人數共計1,189,746人次。

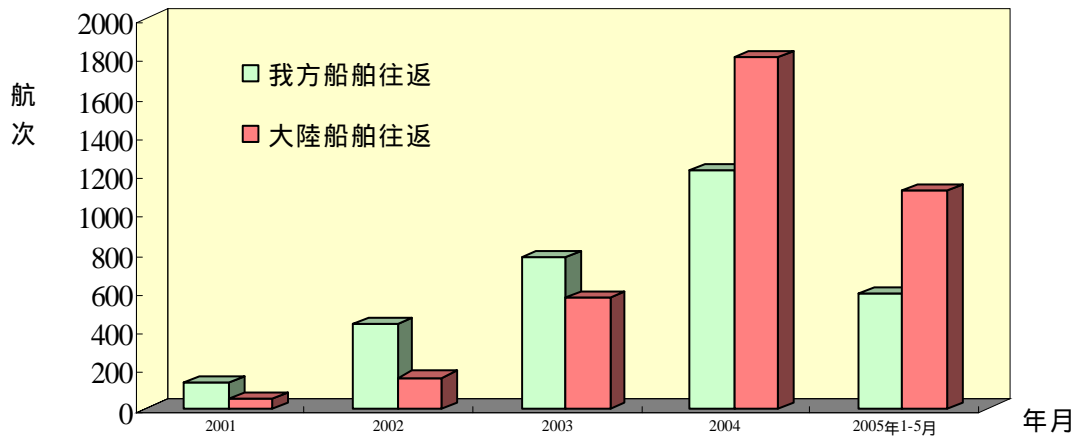


七、金馬「小三通」航運、人員往來統計

1. 金馬「小三通」航運往來統計

據我國交通部統計，2005年1-5月我方船舶往返航次為593次，較上年同期增加17.43%。大陸船舶為1,118航次，較上年同期增加74.41%。

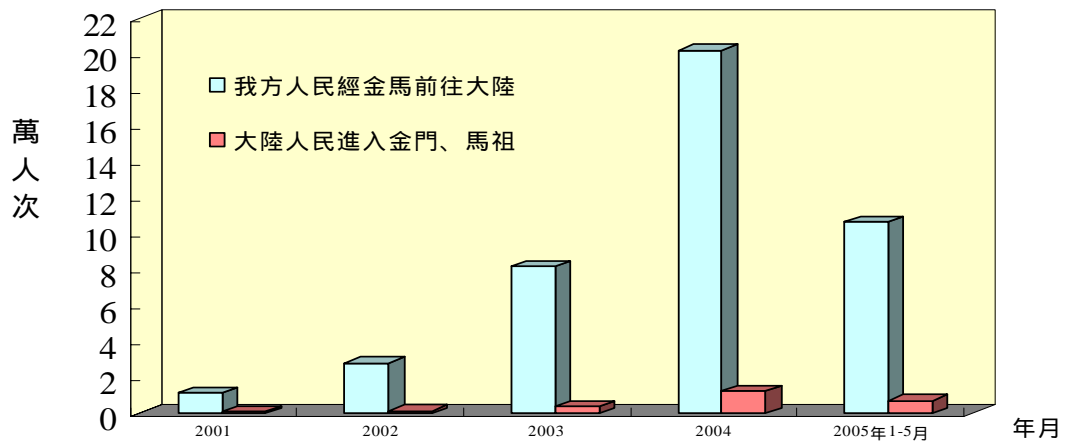
累計自2001年至2005年5月底止，兩岸船舶往返航次共計6,858航次。



2. 金馬「小三通」人員往來統計

據我國內政部警政署統計，2005年1-5月我方人民經金馬前往大陸人次為106,848人，較上年同期增加56.21%。大陸人民進入金門、馬祖為7,081人次，較上年同期增加27.56%。

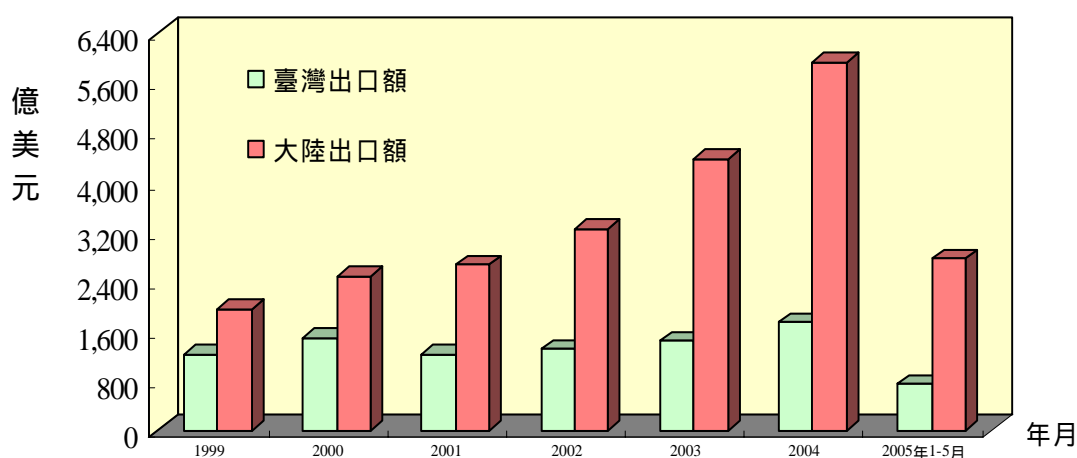
累計自2001年至2005年5月底止，兩岸金馬「小三通」人員往來統計人次共計456,443人。



貳、兩岸重要經濟指標

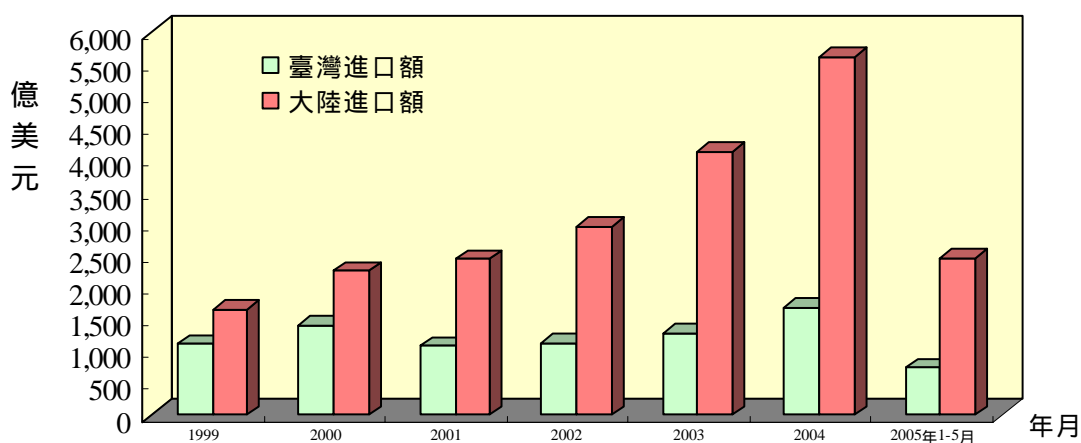
一、兩岸對外貿易狀況

1. 受全球需求尤其對科技產品需求減弱影響，我國出口成長趨緩。據我國海關統計，2005年5月臺灣出口額163.2億美元，較上年同期成長4.02%，此增速較上月下降7.22個百分點。1-5月臺灣出口額748.1億美元，較上年同期成長7.6%。大陸則在全球仍對其較廉價產品需求旺盛下，出口持續保持快速成長態勢。據大陸海關統計，5月大陸出口金額為584.4億美元，較上年同期成長30.31%，此增速較上月略為下降1.49個百分點。1-5月大陸出口額2,763.8億美元，較上年同期增加33.2%。

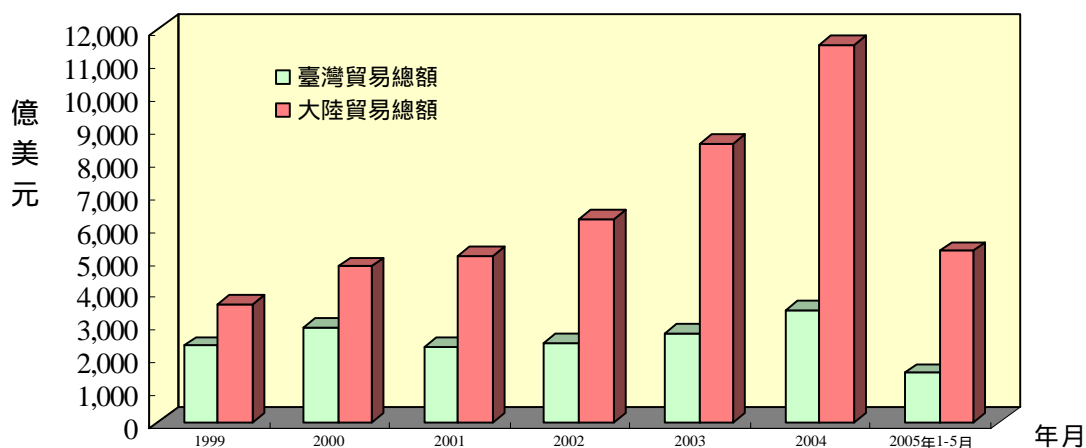


2. 受原物料進口價格上漲影響，我國進口以較快的速度成長。據我國海關統計，2005年5月臺灣進口金額為161.4億美元，較上年同期成長11.33%，此增速較上月減少7.42個百分點。1-5月臺灣進口金額為742.6億美元，較上年同期成長13.5%。

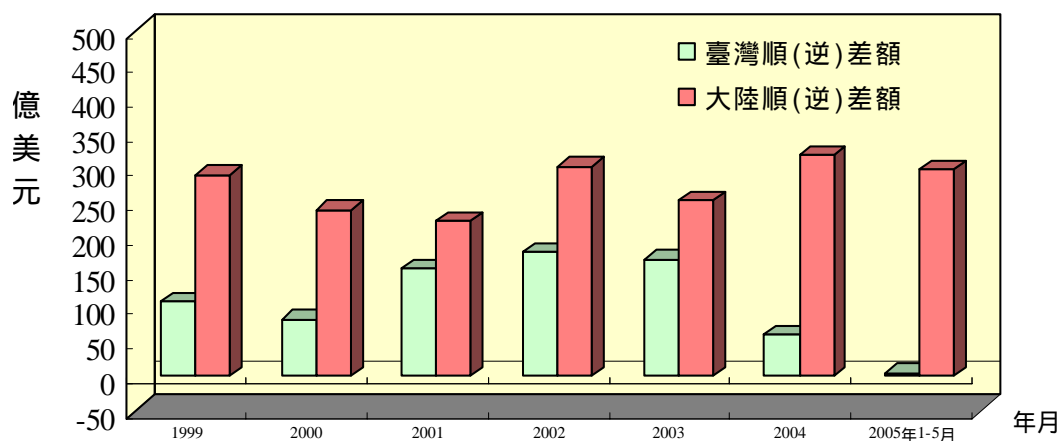
大陸進口則受宏觀調控導致投資減少影響，成長速度明顯趨緩，5月份大陸進口總值493.9億美元，較上年同期增加14.91%，此增速較上年同期大幅滑落21.21個百分點，較上月減少1.49個百分點。1-5月大陸進口金額為2,464.1億美元，較上年同期成長13.7%。



3. 據我國海關統計，我國 2005 年 5 月貿易總額為 324.6 億美元，較上年同期增加 7.53%，1-5 月貿易總額為 1,490.7 億美元，較上年同期增加 10.5%。
據大陸海關統計，大陸 2005 年 5 月貿易總額為 1,078.3 億美元，較上年同期增加 22.8%，1-5 月貿易總額為 5,227.9 億美元，較上年同期增加 23.2%。

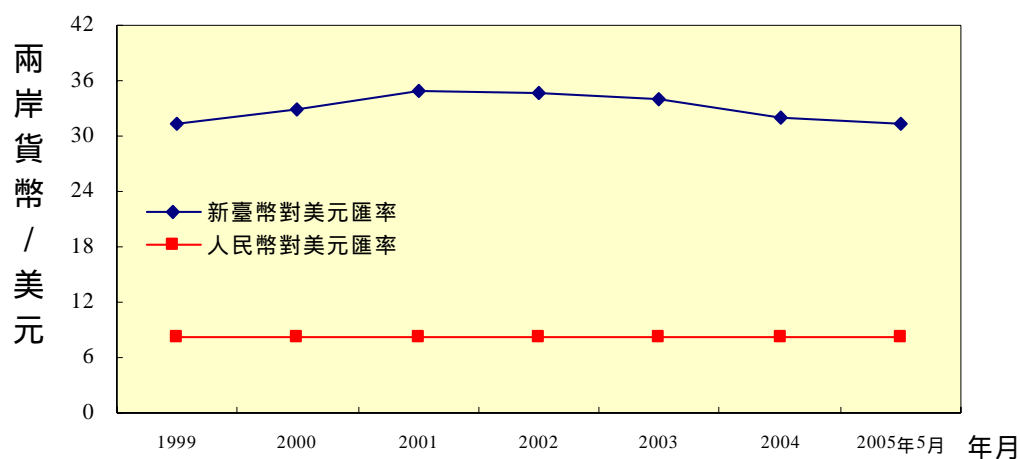


4. 據我國海關統計，我國 2005 年 5 月貿易順差 1.8 億美元；累計 1-5 月貿易順差 5.5 億美元。
據大陸海關統計，大陸 5 月貿易順差 90.4 億美元，累計 1-5 月貿易順差 299.7 億美元。

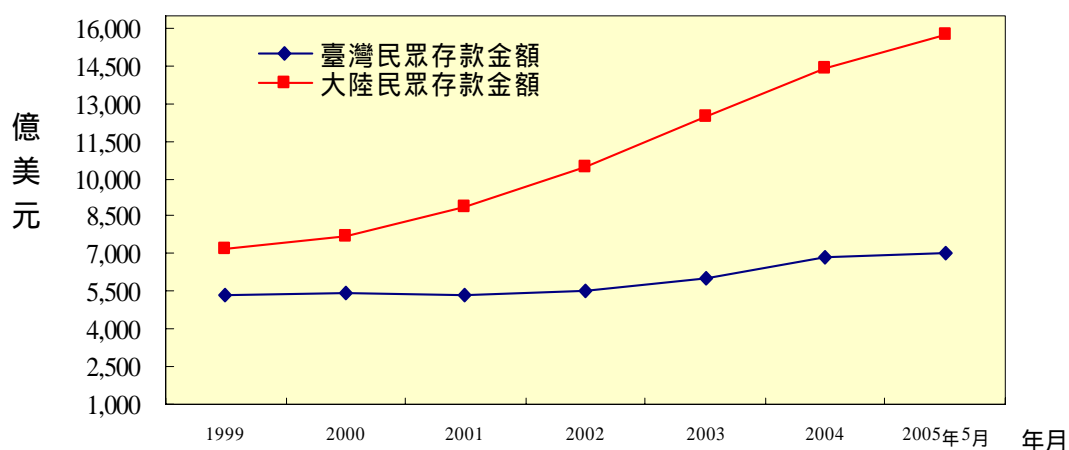


二、金融

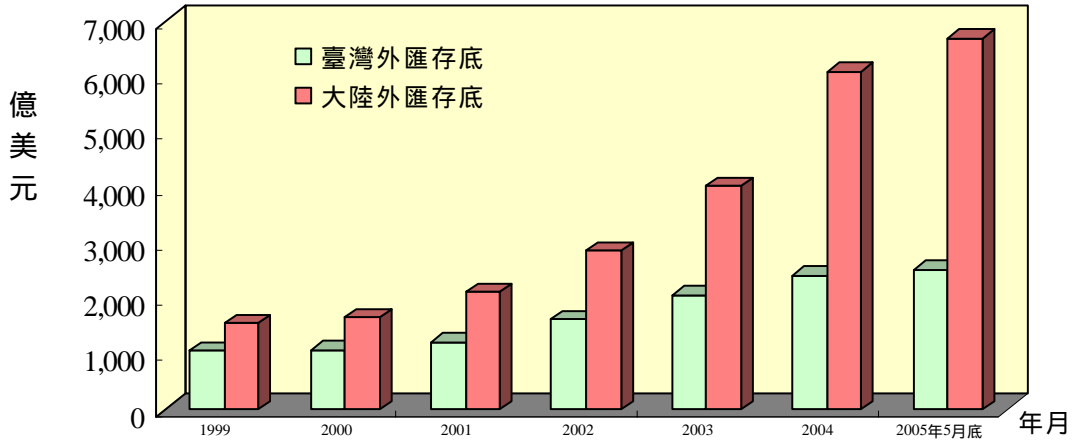
1. 2005年5月受國際美元走強影響，新台幣兌美元走貶，5月底報收1美元兌新台幣31.36元，較上月底貶值0.27%；大陸方面則為1美元兌人民幣8.28元，仍持平於上月底價位。經美元折算後，1元新台幣換算0.26元人民幣，1元人民幣則換算為3.79元新台幣，新台幣對人民幣匯價較上月底貶值0.27%。



2. 近年來臺灣與大陸民眾存款餘額均呈現增長的態勢。2005年5月底臺灣民眾存款餘額7,032.11億美元；大陸民眾存款餘額達15,770.22億美元。



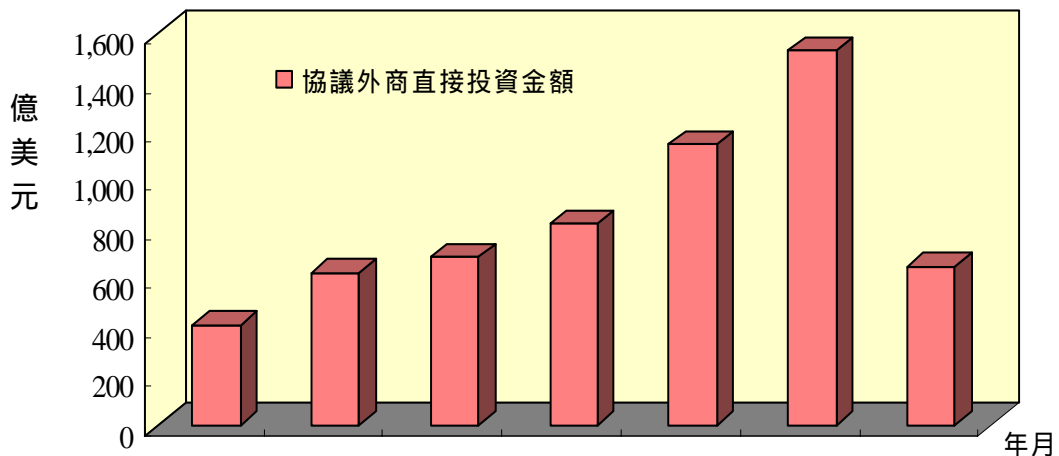
3. 2005 年 5 月底台灣外匯存底為 2,531.70 億美元，排名居全球第三位。
 2005 年 5 月底大陸外匯存底為 6,910.12 億美元，排名居全球第二位，僅次於日本。



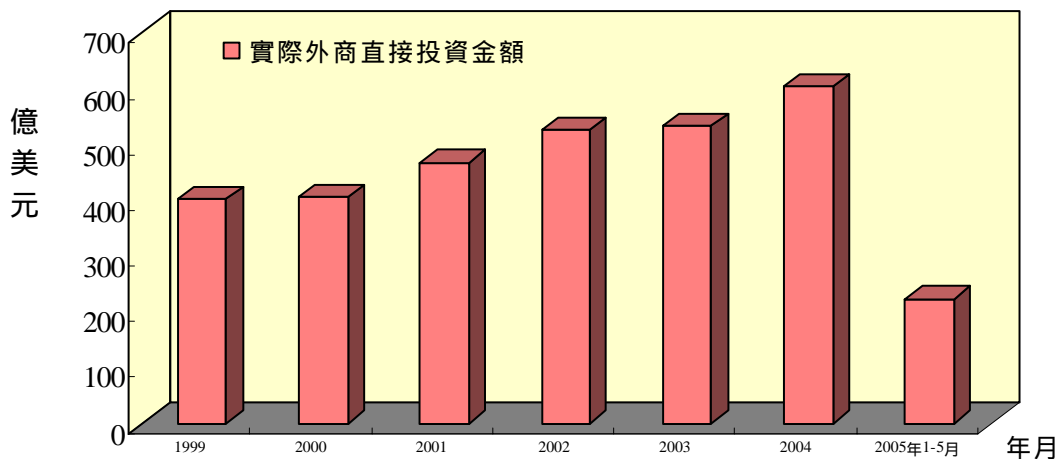
參、大陸經濟概況

一、大陸利用外資概況

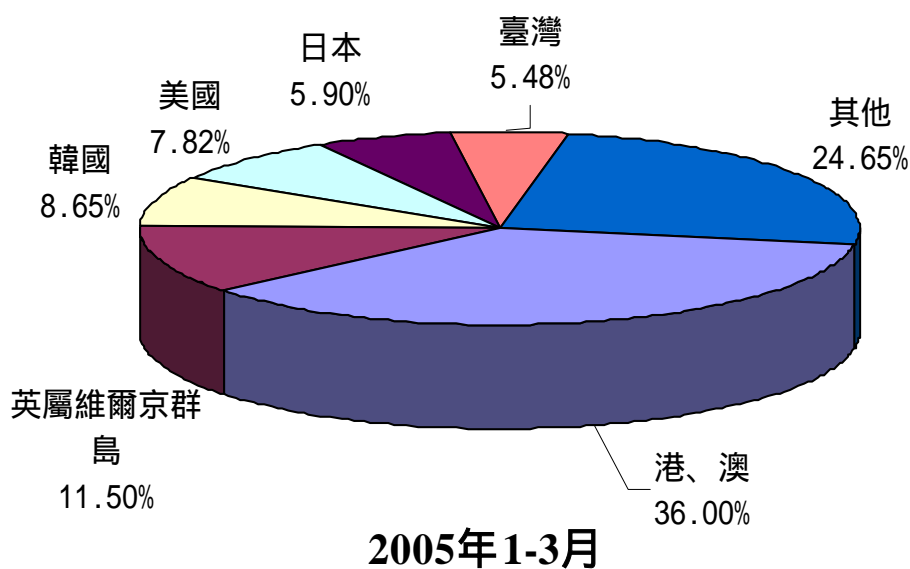
1. 受大陸持續採取宏觀調控以及全球景氣趨緩影響，2005 年來外資對大陸直接投資增速明顯減緩。據大陸「商務部」統計，2005 年 1-5 月大陸批准外商直接投資項目共 16,437 件，金額達 649.71 億美元，較上年同期成長 14.88%，此增速明顯低於上年同期的 49.76%。自 1979 年大陸採取開放政策至 2005 年 5 月底止，累計批准外商投資項目 525,378 件，協議金額達 11,615.8 億美元。



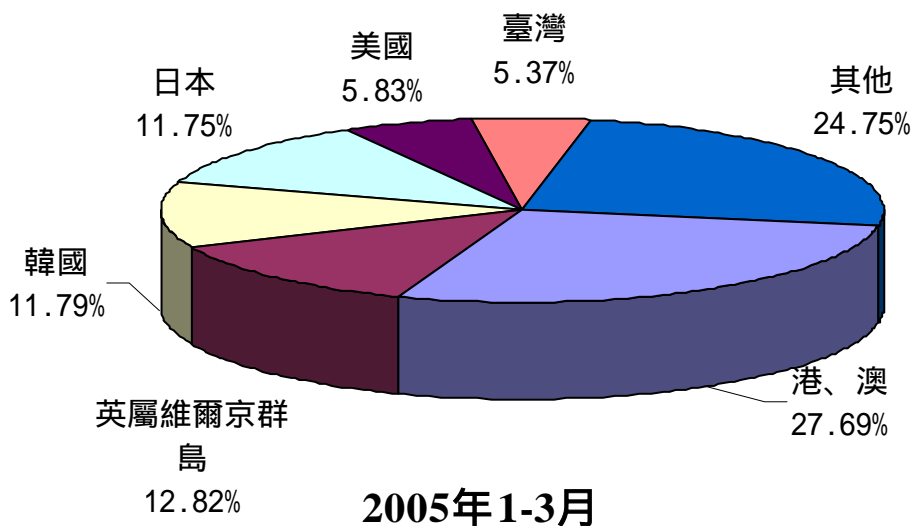
2005年1-5月大陸外商直接投資實際金額為223.66億美元，較上年同期減少0.79%，此增速較明顯低於上年同期的11.34%，實現率為34.42%。自1979年至2005年5月底止，實際投資金額累計達5,844.67億美元。



2. 據大陸「商務部」統計，2005年1至3月大陸外商直接投資之協議金額排名方面，依序為港、澳地區126.78億美元（占協議總額的36.0%）、英屬維爾京群島40.49億美元（占協議總額的11.50%）、韓國30.48億美元（占協議總額的8.65%）、美國27.52億美元（占協議總額的7.82%）、日本20.79億美元（占協議總額的5.90%）以及臺灣19.29億美元（占協議總額的5.48%）等。



2005年1至3月大陸外商直接投資實際金額排名方面，依序為港、澳地區 37.07 億美元（占實際總額的 27.69%）、英屬維爾京群島 17.16 億美元（占實際總額的 12.82%）、韓國 15.79 億美元（占實際總額的 11.79%）、日本 15.73 億美元（占實際總額的 11.75%）、美國 7.80 億美元（占實際總額的 5.83%）、以及臺灣 7.19 億美元（占實際總額的 5.37%）等。

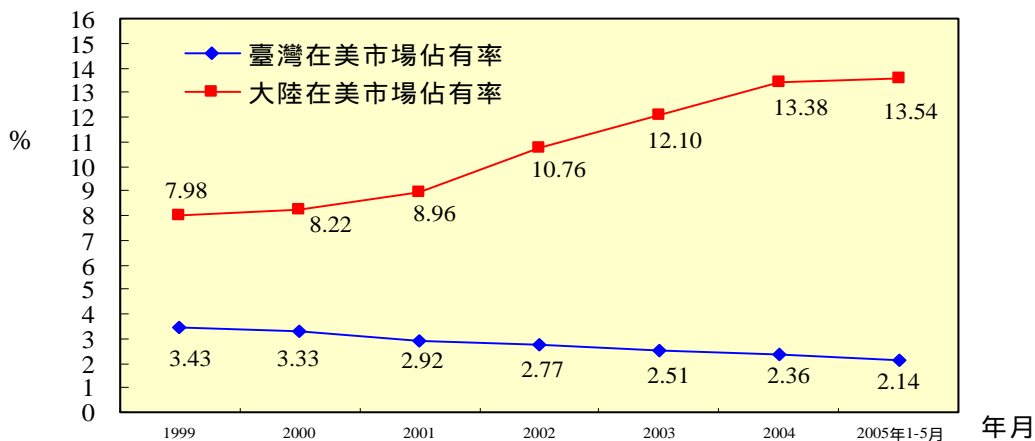


肆、兩岸在國際經濟活動之比較

一、在美市場占有率之比較

隨著臺商在大陸設廠生產增多，臺灣製品在美國市場占有率呈現逐年減少的趨勢。2005年1-5月美國自臺灣進口占其進口總額 2.14%，較上年底的 2.36%，減少 0.22 個百分點。

大陸則在外資紛紛將生產據點轉往大陸的情況下，令大陸製品在美國市場占有率呈現逐年攀升的態勢。2005年1-5月美國自大陸進口額占其進口總額之 13.54%，較上年底的 13.38%，增加 0.16 個百分點。



二、 在日市場占有率概況

同樣地，在台商、日商及其他外商陸續將生產據點轉往大陸的情況下，臺灣製品在日本市場占有率也呈現逐漸減少，大陸製品的市佔率卻呈現逐漸增加的態勢。2005年1-5月日本自臺灣進口占其進口總額3.61%，與上年底的3.67%相比，減少0.06個百分點。

同期，日本自大陸進口額占其進口總額之21.38%，較上年底的20.74%，增加0.64個百分點。

