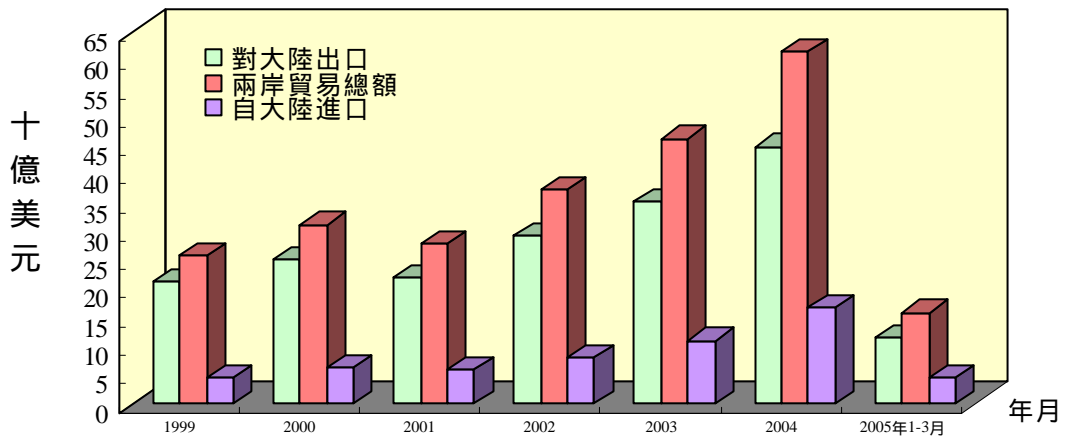


# 提要報告

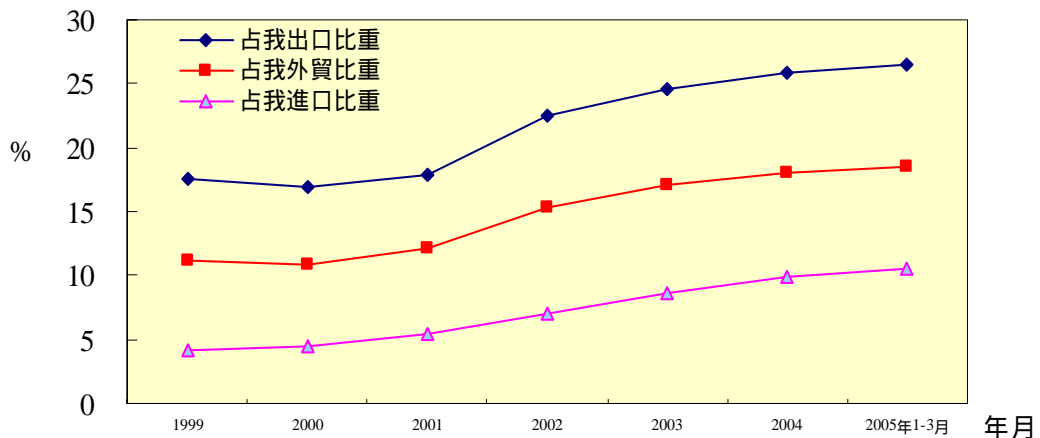
## 壹、兩岸經濟交流重要指標

### 一、兩岸貿易概況

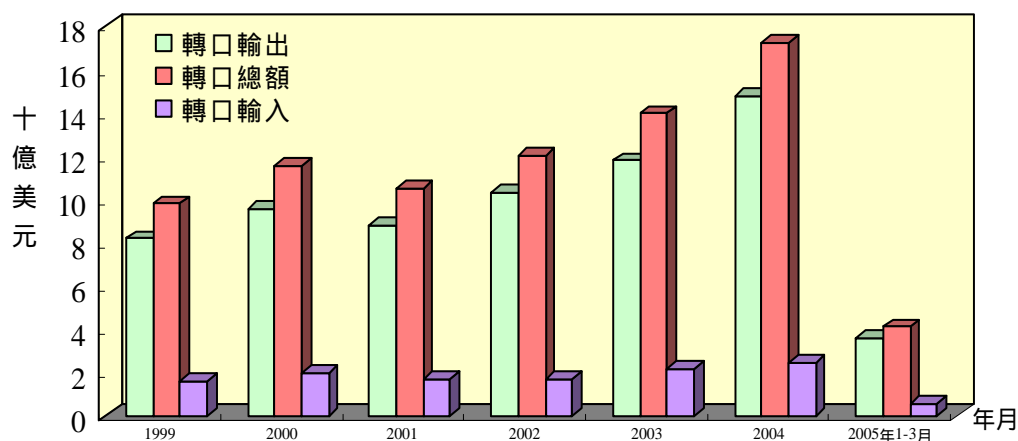
1.經參考我國及香港海關統計，為精確掌握兩岸貿易數據，已建立臺灣對大陸出口估算公式(參見表6)。根據此公式計算，2005年1-3月兩岸貿易總額估計為158.23億美元，其中我對大陸輸出估計為113.45億美元，輸入為44.78億美元。



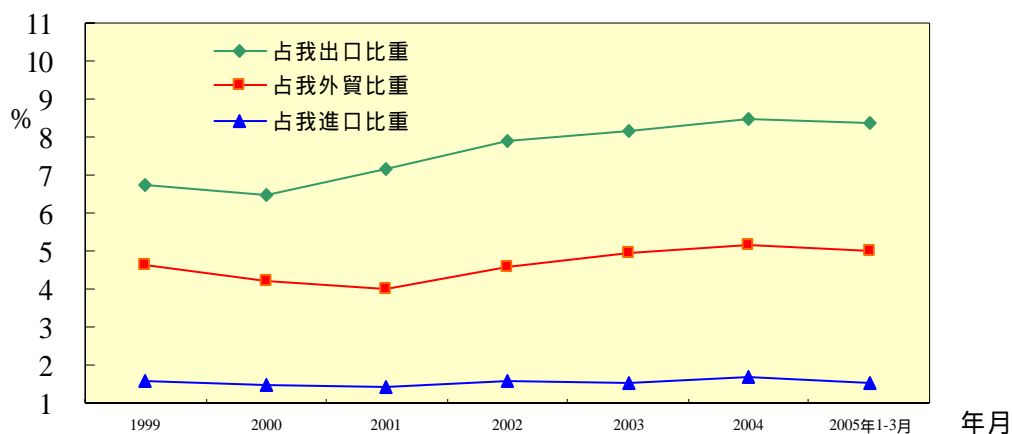
2.根據上述對兩岸貿易的估計，臺灣對大陸貿易占我外貿之比重呈增加之趨勢。2005年1-3月臺灣對大陸貿易占我外貿比重18.52%，與去年底18.03%相較，增加0.49個百分點；其中，出口占我總出口比重26.47%，進口占我總進口比重10.52%。



3. 據香港海關統計，2005年3月份兩岸經香港轉口貿易總額15.57億美元，較上年同期增加13.1%。其中臺灣轉口輸出大陸金額13.51億美元，較上年同期增加16.8%；轉口輸入金額2.06億美元，較上年減少6.1%。累計2005年1-3月份兩岸經香港轉口貿易總額41.46億美元，較上年同期成長15.5%。其中，臺灣轉口輸出大陸金額35.86億美元，較上年同期成長19.7%；轉口輸入金額為5.6億美元，較上年同期減少5.5%。

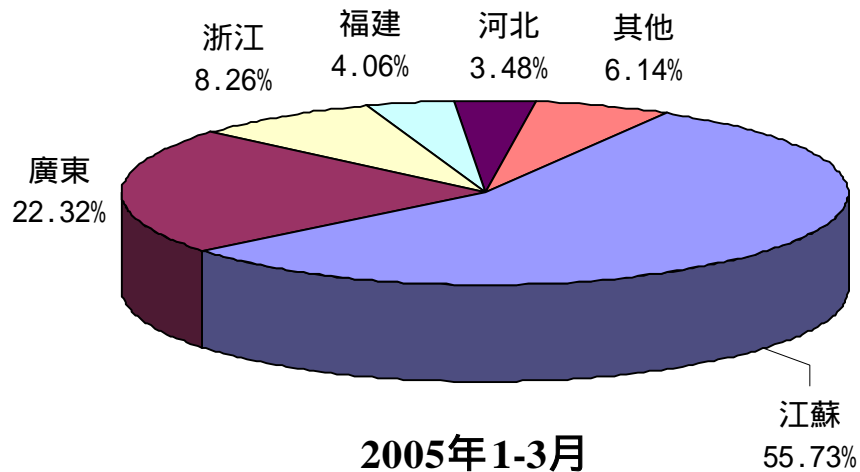


4. 據香港海關統計，近年來兩岸經香港轉口貿易占我外貿比重呈現逐年下降的趨勢。2005年1-3月臺灣經香港轉口大陸貿易占我外貿比重4.85%，與上年底5.04%相較，減少0.19個百分點。其中，轉出口占我總出口比重8.37%，與上年底8.48%減少0.11個百分點；轉進口占我總進口比重1.32%，較上年底1.48%減少0.16個百分點。

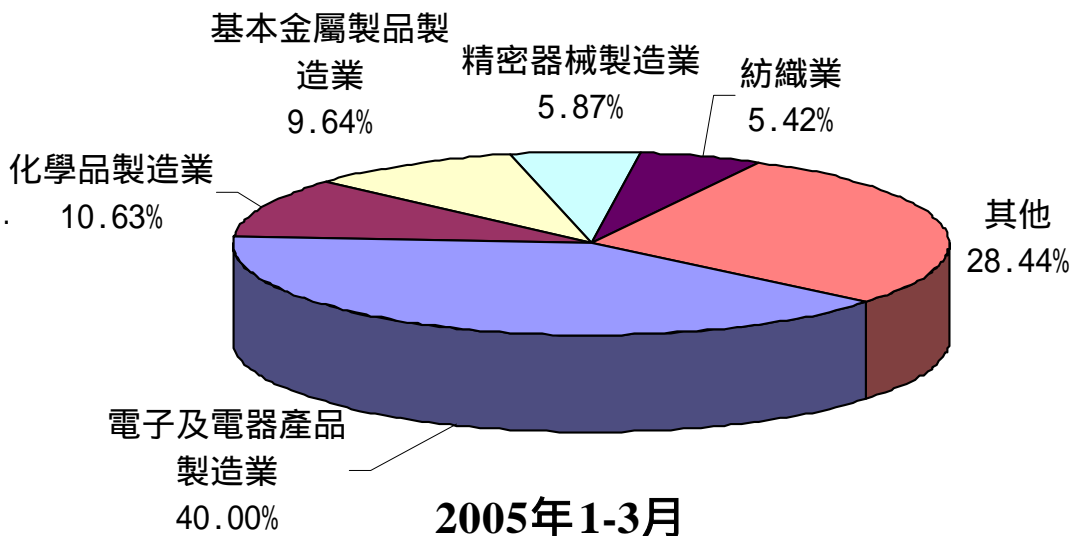


## 二、臺商赴大陸投資概況

1. 受全球景氣趨緩影響，2005 年臺商赴大陸投資也減緩。據經濟部投資審議委員會統計，2005 年 1-3 月臺商對大陸經核准投資件數共計 289 件，較上年同期減少 47.83%，總核准金額為 12.07 億美元，較上年同期減少 6.57%，臺商投資主要集中在江蘇、廣東、浙江、福建、河北等地區，投資金額依序為 6.73 億美元（占總金額 55.73%）、2.69 億美元（占總金額 22.32%）、1.0 億美元（占總金額 8.26%）、0.49 億美元（占總金額 4.06%）、0.42 億美元（占總金額 3.48%）。

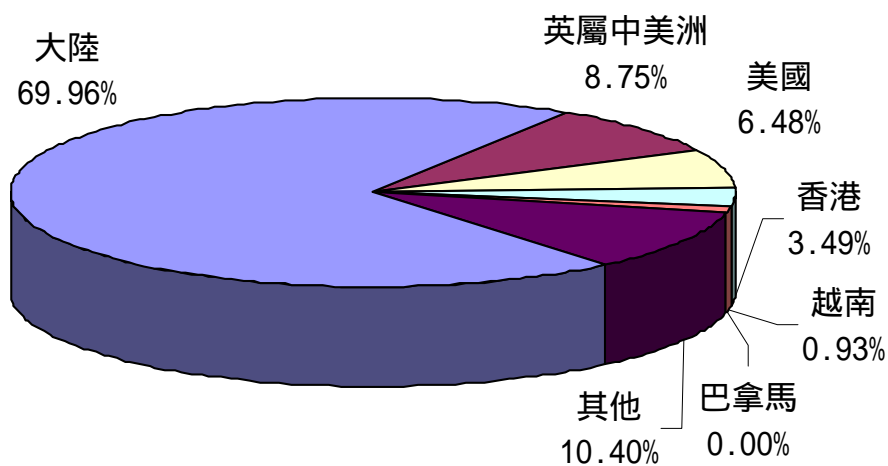


至於臺商投資行業主要分佈於電子及電器產品製造業、化學品製造業、基本金屬製品製造業、精密器械製造業、紡織業等，投資金額依序為 4.83 億美元（占總金額 40.0%）、1.28 億美元（占總金額 10.63%）、1.16 億美元（占總金額 9.64%）、0.71 億美元（占總金額 5.87%）、0.65 億美元（占總金額 5.42%）。



2. 據經濟部投資審議委員會統計，2005 年 1-3 月我國核准對外投資（含對大陸投資）件數共計 442 件，金額為 17.26 億美元，其中核准赴大陸投資金額為 12.07 億美元，占我核准對外投資總額 69.96%，位居第一位。

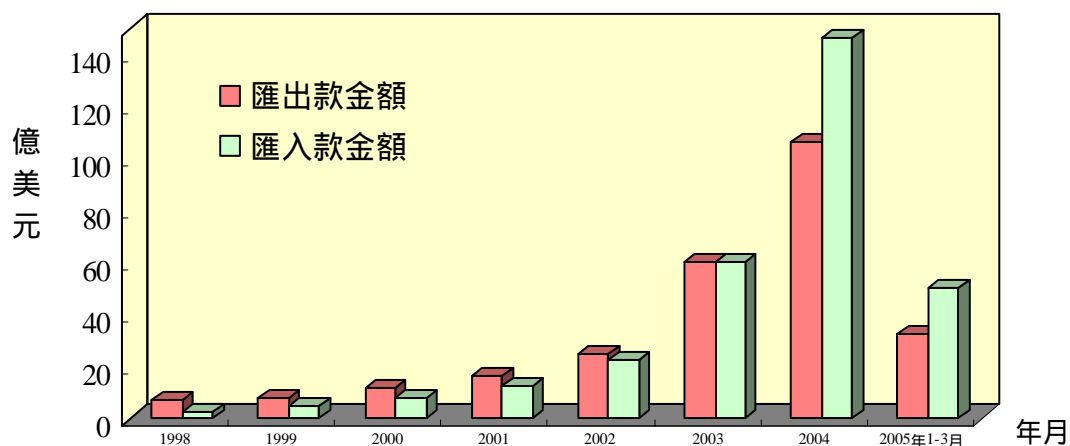
累計自 1991 年至 2005 年 3 月底止，臺商對大陸投資總核准件數 33,444 件，總核准金額達 424.56 億美元，占我核准對外投資總額的 49.92%，位居第一位。



2005年1-3月

### 三、兩岸匯款概況

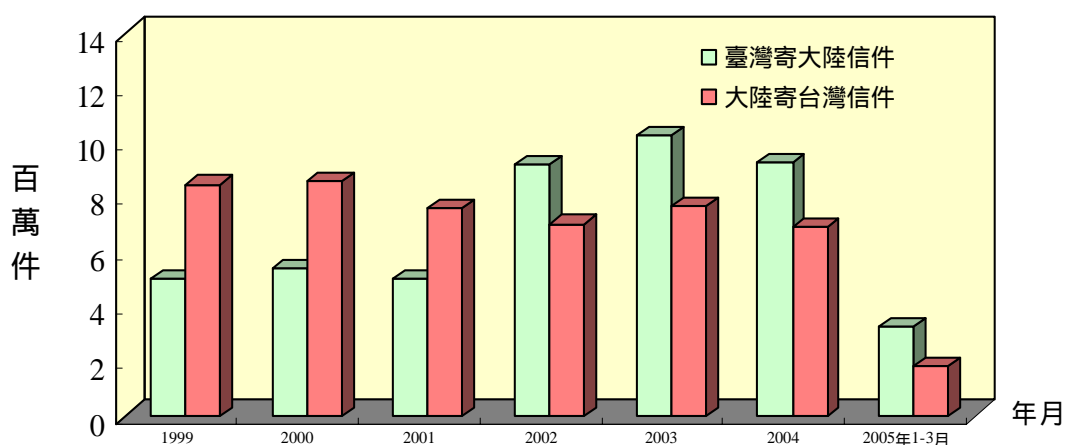
臺灣對大陸匯出匯入款持續逐年增加。2005 年 1-3 月對大陸匯出款為 328,795.8 萬美元，跟上年同期相較增加 75.88%，匯出件數共計 156,271 件。2005 年 1-3 月臺灣民眾自大陸匯入款為 506,834.2 萬美元，跟上年同期相較增加 116.35%，匯入件數共計 48,617 件。



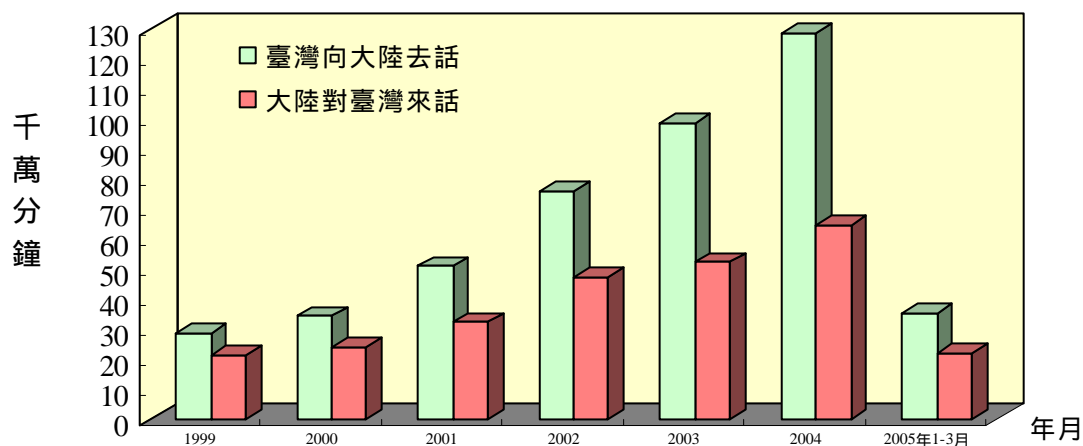
#### 四、郵電往返概況

1. 近 3 年來臺灣寄大陸信件的去函量都高於大陸寄臺灣的來函量。2005 年 1-3 月去函數量持續快速成長，從臺灣寄往大陸信件共計 3,288,418 件，與上年同期相較增加 49.42%。

大陸寄至臺灣信件的來函量則相對溫和成長。2005 年 1-3 月自大陸寄至臺灣信件共計 1,815,043 件，與上年同期相較增加 8.57%。



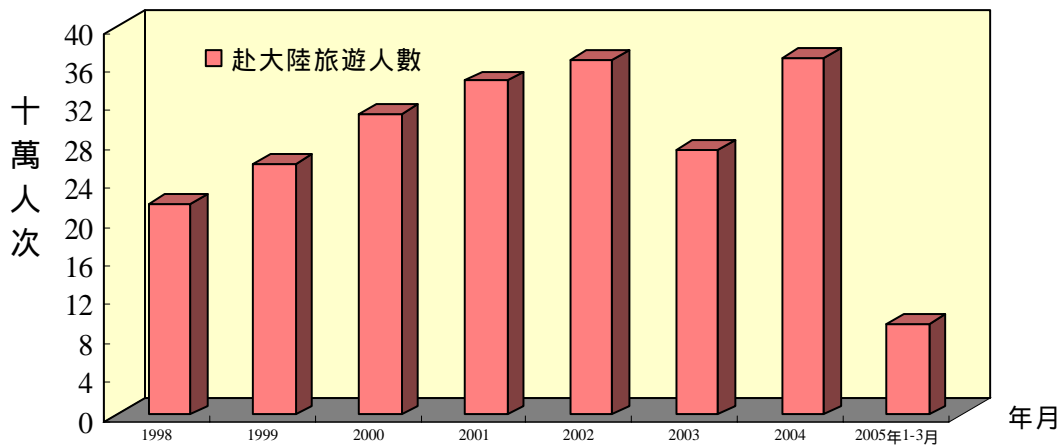
2. 臺灣對大陸通話時間持續多過大陸對臺灣的通話時間。2005 年 1-3 月臺灣對大陸通話次數為 77,573,945 通，通話時間為 351,617,592 分鐘，較上年同期增加 35.4%，平均每通通話時間為 4.5 分鐘。2005 年 1-3 月大陸對臺灣通話次數為 68,095,761 通，通話時間為 220,863,937 分鐘，較上年同期增加 82.0%，平均每通通話時間約 3.2 分鐘。



## 五、臺灣民眾赴大陸旅遊人數

據中國旅遊年鑑及中國統計月報估計，2005年1-3月臺灣民眾赴大陸旅遊人數約達93.26萬人次，較上年同期增加18.19%。

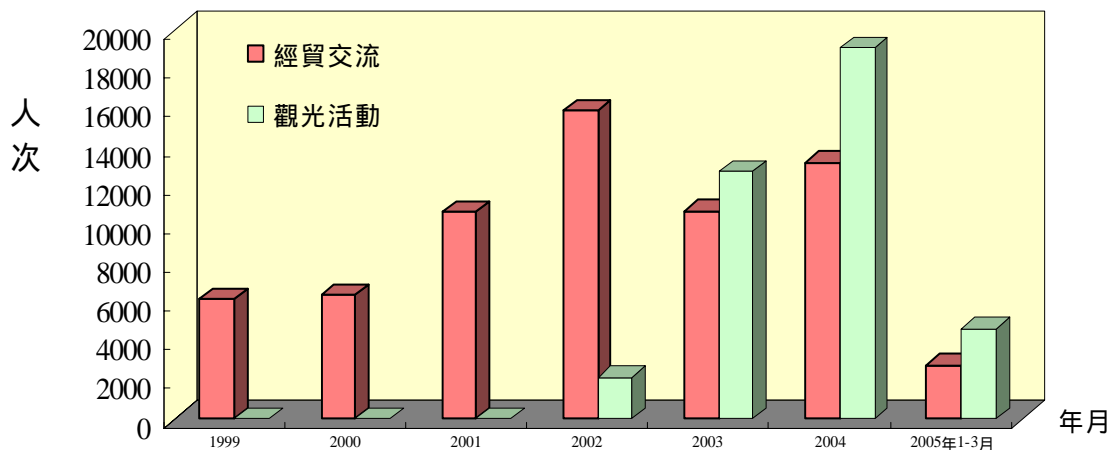
累計自1988年至2005年3月底止，臺灣民眾赴大陸旅遊人數共計3,481.23萬人次。



## 六、大陸人民來臺人數

2005年1-3月大陸人民來臺總人數為35,649人次，較上年同期減少7.24%。其中經貿交流為2,799人次，較上年同期增加12.27%，觀光活動為4,654人次，較上年同期增加34.39%。

累計自1987年至2005年3月底止，大陸人民來臺總人數共計1,162,280人次。

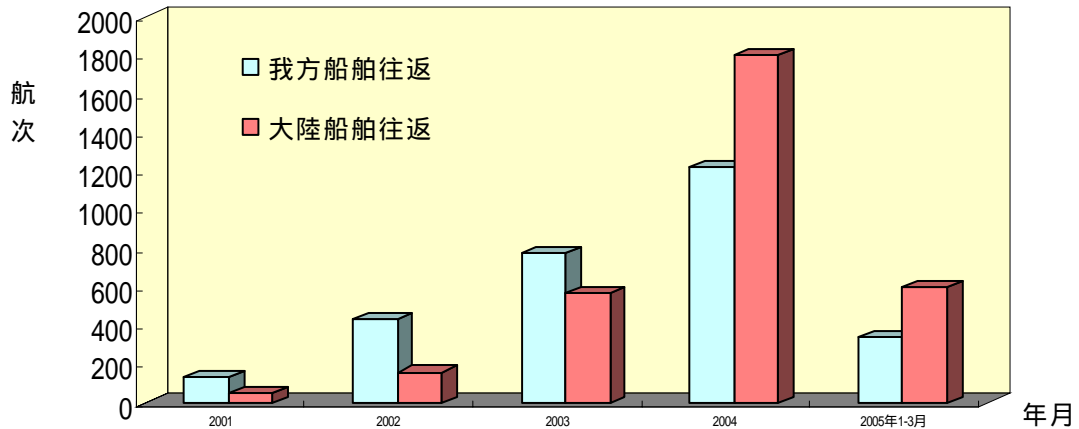


## 七、金馬「小三通」航運、人員往來統計

### 1. 金馬「小三通」航運往來統計

2005年1-3月我方船舶往返航次為344次，較上年同期增加4.56%。大陸船舶為604航次，較上年同期增加58.95%。

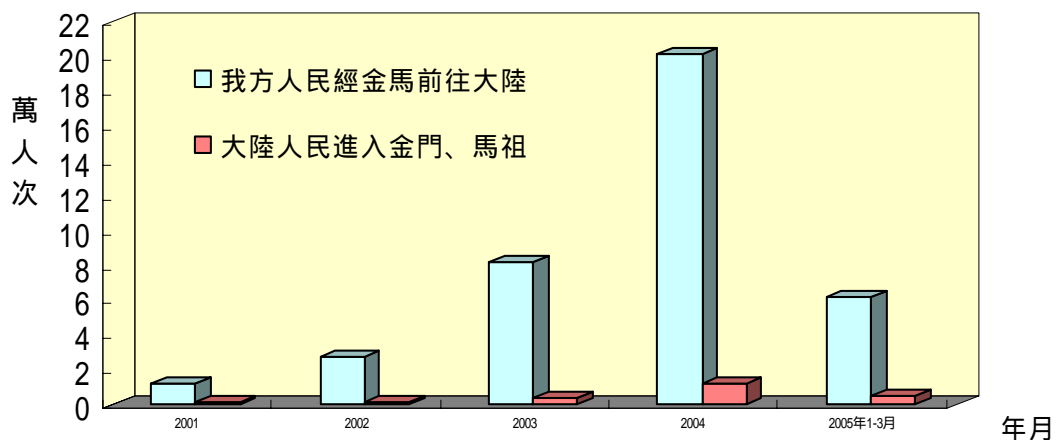
累計自2001年至2005年3月底止，兩岸船舶往返航次共計6,095航次。



### 2. 金馬「小三通」人員往來統計

2005年1-3月我方人民經金馬前往大陸人次為62,248人，較上年同期增加72.0%。大陸人民進入金門、馬祖為4,650人次，較上年同期增加43.30%。

累計自2001年至2005年3月底止，兩岸金馬「小三通」人員往來統計人次共計409,412人。

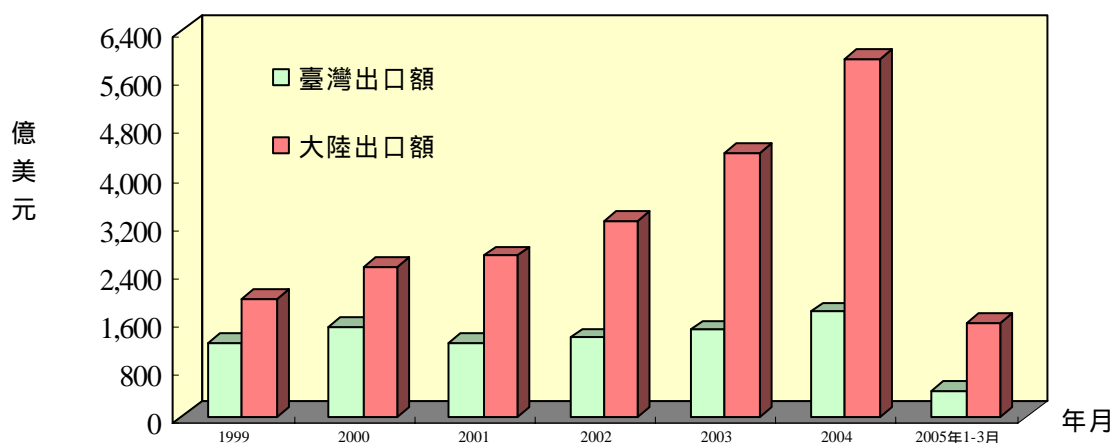


## 貳、兩岸重要經濟指標

### 一、兩岸對外貿易狀況

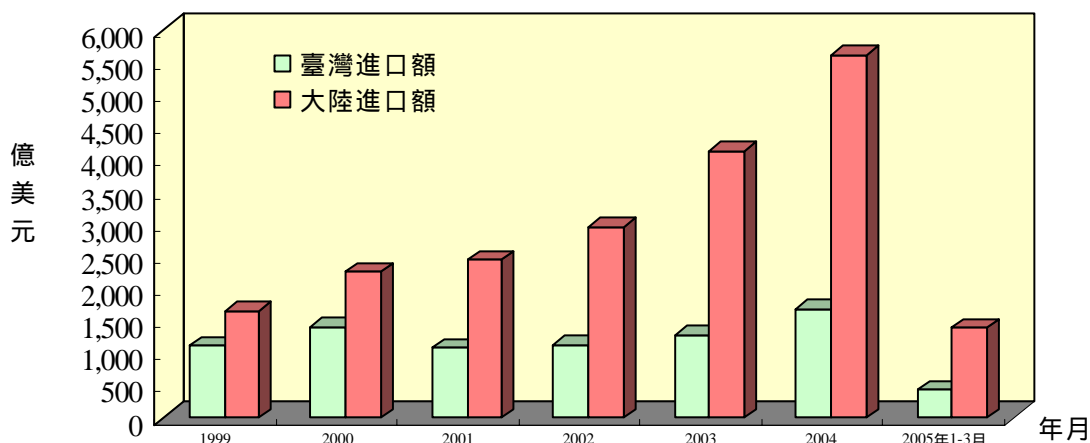
1. 據我國海關統計，2005年3月臺灣出口額 157.8 億美元，較上年同期成長 6.93%，一改上月負成長 10.8%的態勢，主要受到農曆春節過後，貿易活動恢復活絡影響。1-3月臺灣出口額 428.6 億美元，較上年同期成長 7.8%。

大陸則在全球仍對其較廉價產品需求旺盛下，出口持續快速成長。據大陸海關統計，3月大陸出口金額為 608.7 億美元，較上年同期成長 32.77%，此增速也較上月提高 2.74 個百分點。1-3月大陸出口額 1,558.9 億美元，較上年同期增加 34.9%。



2. 據我國海關統計，2005年3月臺灣進口金額為 161.7 億美元，較上年同期成長 14.87%，一改上月負成長 17.3%的態勢，這是受農曆春節過後貿易活動恢復熱絡影響。1-3月臺灣進口金額為 425.6 億美元，較上年同期成長 12.6%。

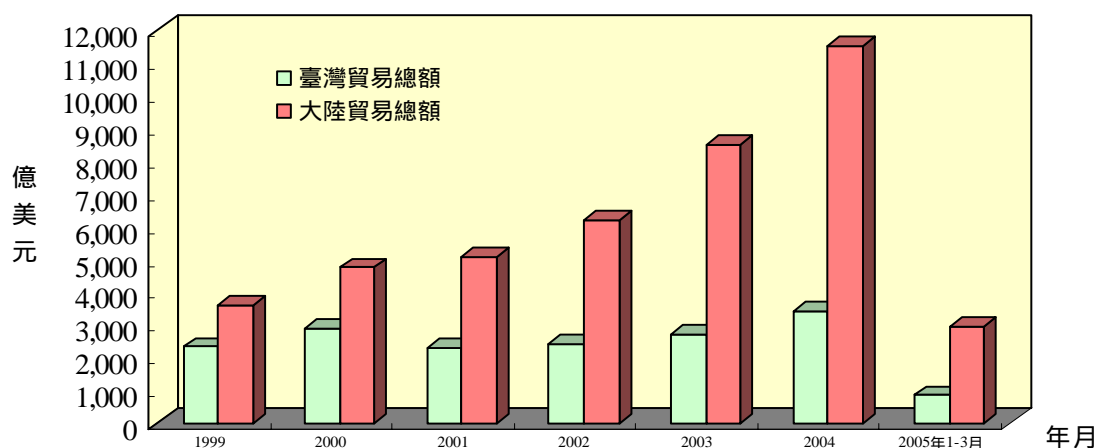
受出口快速成長帶動，3月份大陸進口明顯較上月增加。據中共海關統計，3月大陸進口總值 551.4 億美元，較上年同期增加 18.63%，一改上月負成長 5.0%的態勢。1-3月大陸進口金額為 1,393.1 億美元，較上年同期成長 12.2%。





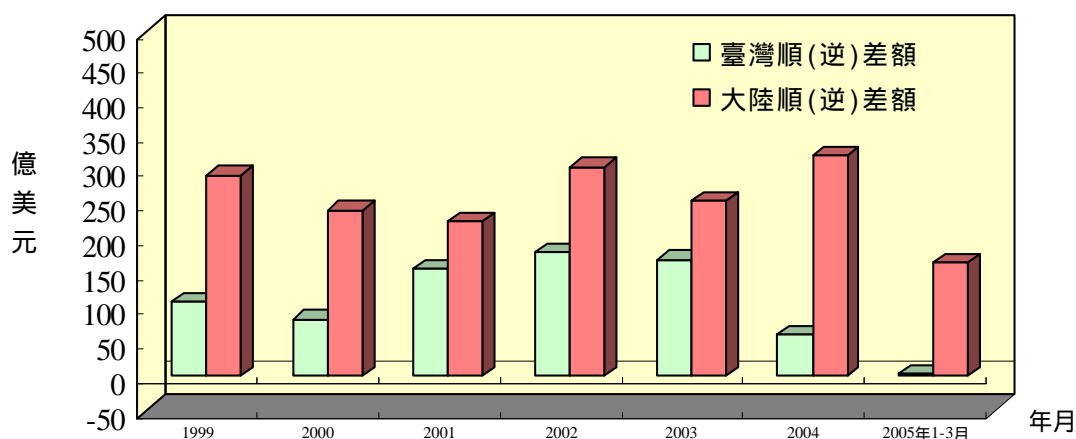
3. 據我國海關統計，我國 2005 年 3 月貿易總額為 319.50 億美元，較上年同期增加 10.81 %，1-3 月貿易總額為 854.2 億美元，較上年同期增加 10.1%。

據大陸海關統計，大陸 2005 年 3 月貿易總額為 1,160.1 億美元，較上年同期增加 25.6%，1-3 月貿易總額為 2,952.0 億美元，較上年同期增加 23.1%。



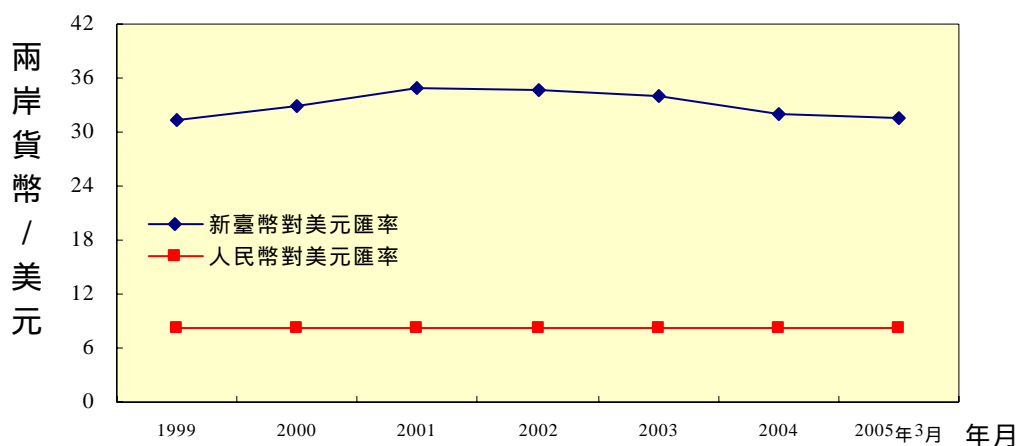
4. 據我國海關統計，我國 2005 年 3 月貿易逆差 4.0 億美元，主要受 3 月份進口大幅增加影響，一改上月貿易順差 8.99 億美元的態勢；累計 1-3 月貿易順差 3.0 億美元。

在出口暢旺下，3 月份大陸持續出現貿易順差。據大陸海關統計，大陸 3 月貿易順差 57.3 億美元，累計 1-3 月貿易順差 165.8 億美元。

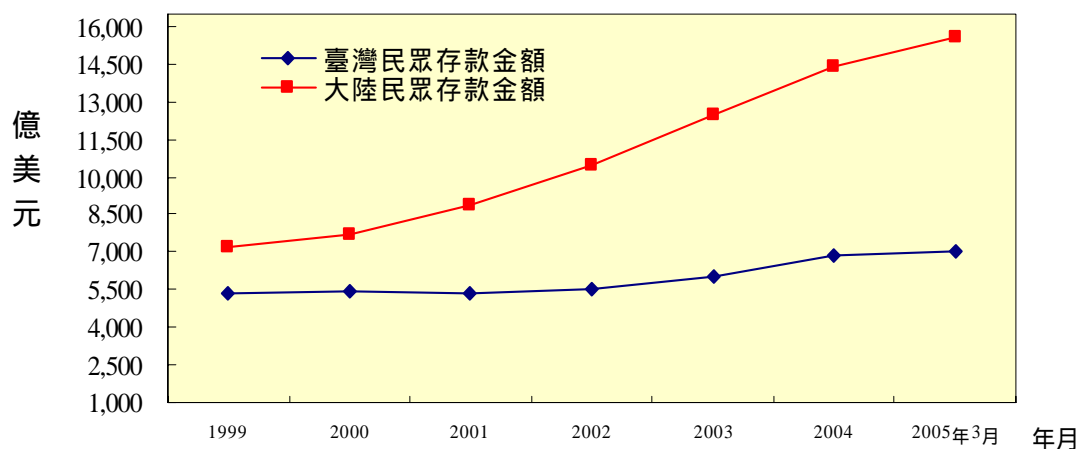


## 二、金融

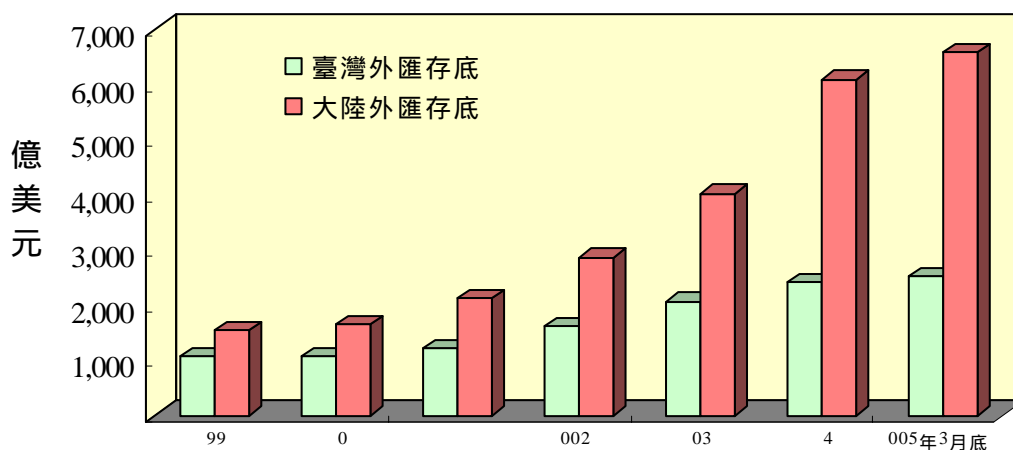
1. 2005年3月受國際美元走強影響，新台幣兌美元走軟，3月底報收1美元兌新台幣31.53元，較上月底貶值1.12%；大陸方面則為1美元兌人民幣8.28元，仍持平於上月底價位。經美元折算後，1元新台幣換算0.26元人民幣，1元人民幣則換算為3.81元新台幣，新台幣對人民幣匯價較上月底貶值1.12%。



2. 近年來臺灣與大陸民眾存款餘額均呈現增長的態勢。2005年3月臺灣民眾存款金額達7,005.20億美元，2005年3月大陸民眾存款金額達15,611.03億美元。



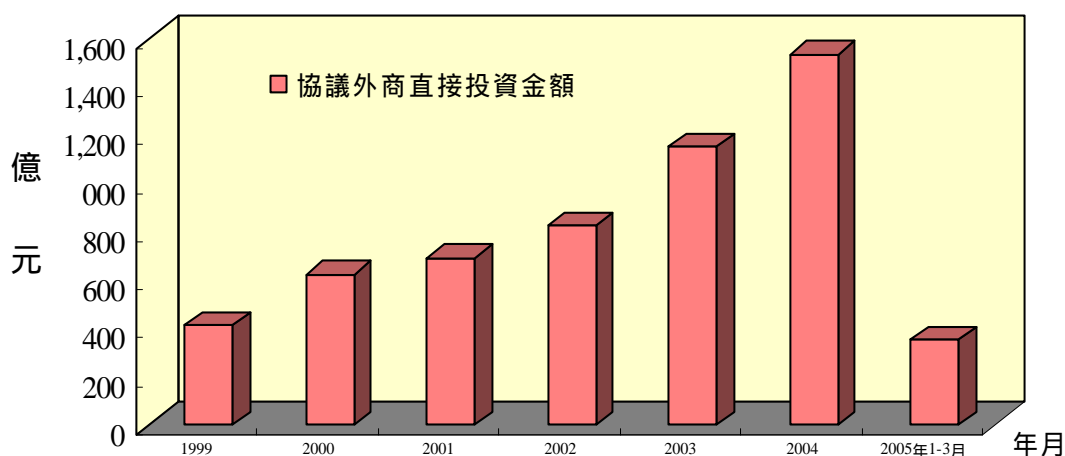
3. 2005 年 3 月底台灣外匯存底為 2,511.35 億美元，排名居全球第三位。  
2005 年 3 月底大陸外匯存底為 6,591.44 億美元，排名居全球第二位，僅次於日本。



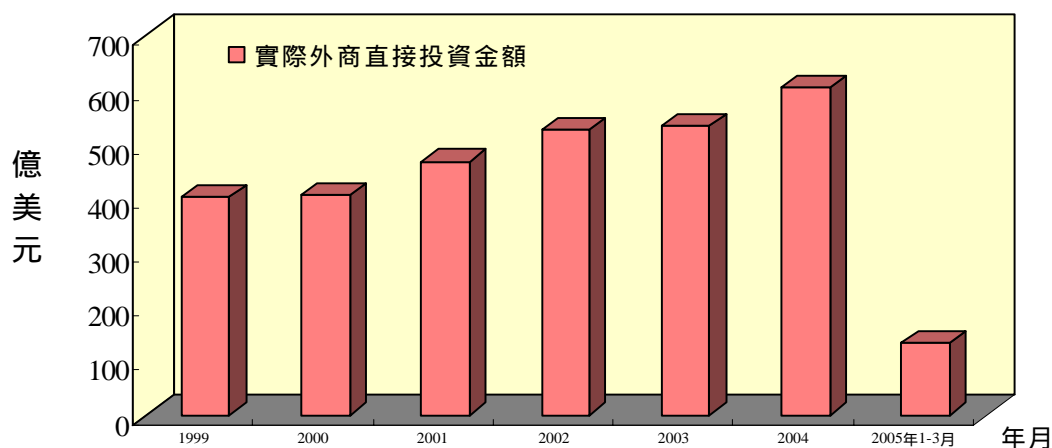
### 參、大陸經濟概況

#### 一、大陸利用外資概況

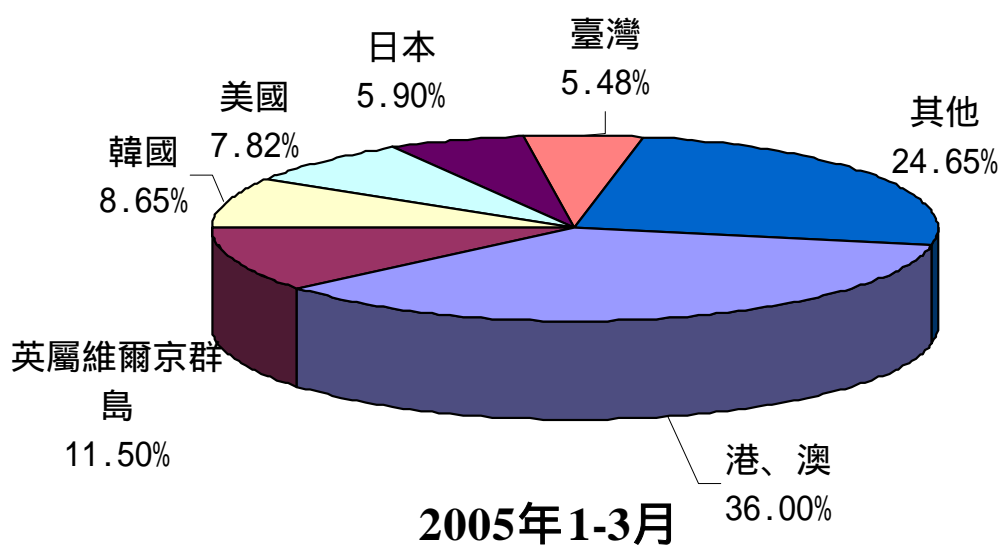
- 1 受大陸持續採取宏觀調控影響，2005 年來外資對大陸直接投資增速明顯減緩。據大陸「商務部」統計，2005 年 1-3 月大陸批准外商直接投資項目共 9,305 件，金額達 352.18 億美元，較上年同期成長 4.5%，此增速明顯低於上年同期的 49.2%。自 1979 年大陸採取開放政策至 2005 年 3 月底止，累計批准外商投資項目 518,246 件，協議金額達 11,318.27 億美元。



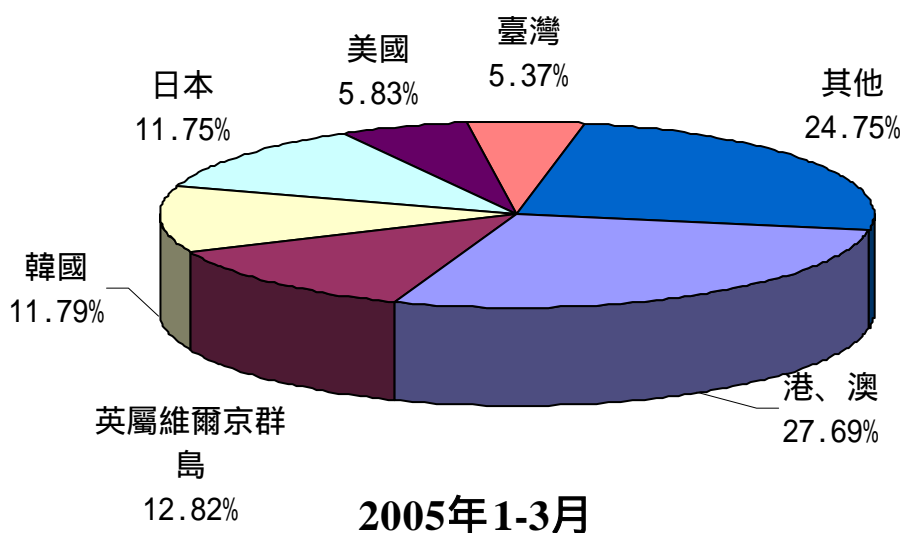
2005年1-3月大陸外商直接投資實際金額為133.88億美元，較上年同期增加9.48%，實現率為38.0%。自1979年至2005年3月底止，實際投資金額累計達5,754.89億美元。



2. 據大陸「商務部」統計，2005年1至3月大陸外商直接投資之協議金額排名方面，依序為港、澳地區126.78億美元（占協議總額的36.0%）、英屬維爾京群島40.49億美元（占協議總額的11.50%）、韓國30.48億美元（占協議總額的8.65%）、美國27.52億美元（占協議總額的7.82%）、日本20.79億美元（占協議總額的5.90%）以及台灣19.29億美元（占協議總額的5.48%）等。



2005年1至3月大陸外商直接投資實際金額排名方面,依序為港、澳地區 37.07 億美元(占實際總額的 27.69%)、英屬維爾京群島 17.16 億美元(占實際總額的 12.82%)、韓國 15.79 億美元(占實際總額的 11.79%)、日本 15.73 億美元(占實際總額的 11.75%)、美國 7.80 億美元(占實際總額的 5.83%)、以及臺灣 7.19 億美元(占實際總額的 5.37%)等。

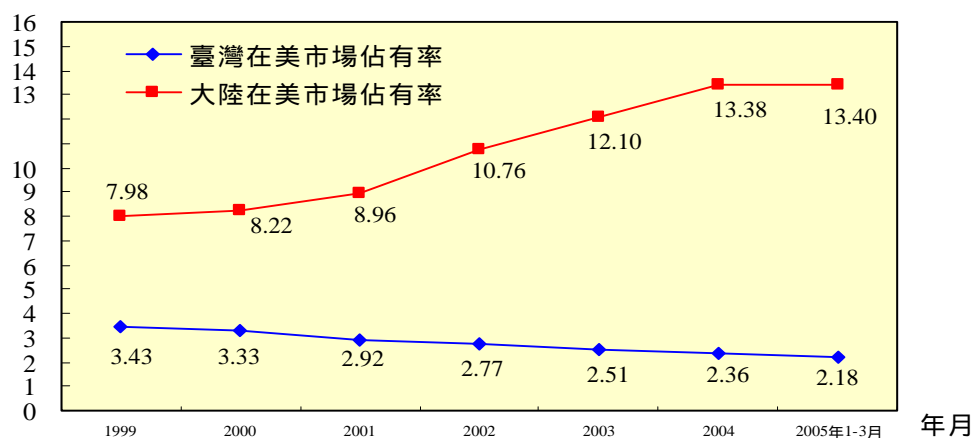


#### 肆、兩岸在國際經濟活動之比較

##### 一、在美市場占有率之比較

隨著臺商在大陸設廠生產增多,臺灣製品在美國市場占有率呈現逐年減少的趨勢。2005年1-3月美國自臺灣進口占其進口總額 2.18%,較上年底的 2.36%減少 0.18 個百分點。

大陸則在外資紛紛將生產據點轉往大陸的情況下,令大陸製品在美國市場占有率呈現逐年攀升的態勢。2005年1-3月美國自大陸進口額占其進口總額之 13.40%,較上年底的 13.38%,增加 0.02 個百分點。



## 二、在日市場占有率概況

同樣地，在台商、日商及其他外商陸續將生產據點轉往大陸的情況下，臺灣製品在日本市場占有率也呈現逐漸減少，大陸製品的市佔率卻呈現逐漸增加的態勢。2005年1-3月日本自臺灣進口占其進口總額3.63%，與上年底的3.67%相比，減少0.04個百分點。

同期，日本自大陸進口額占其進口總額之21.51%，較上年底的20.74%，增加0.77個百分點。

