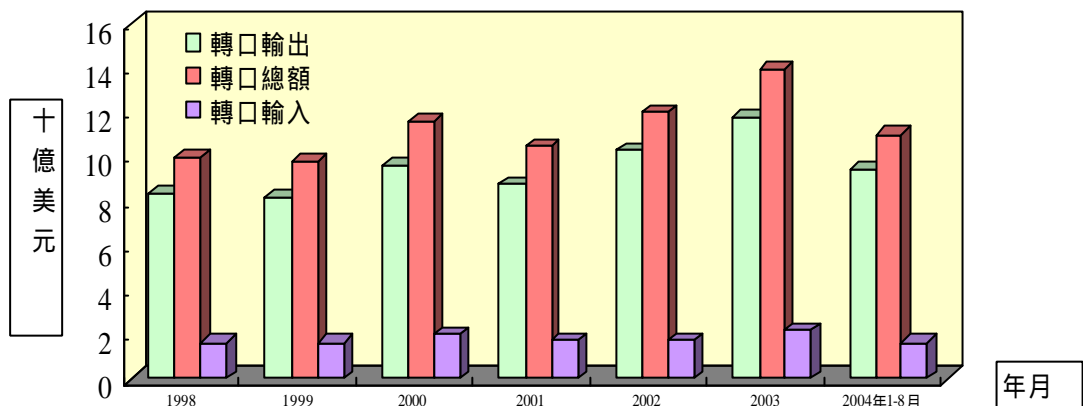


提要報告

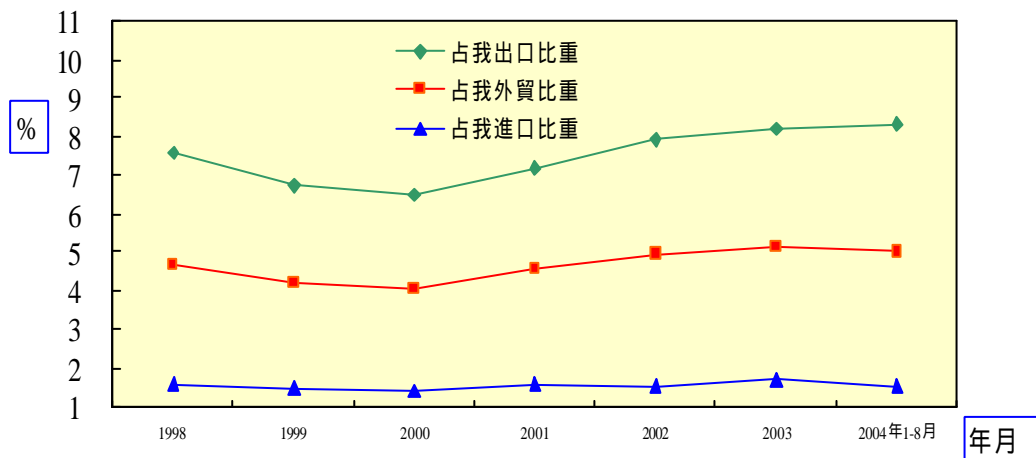
壹、 兩岸經濟交流重要指標

一、 兩岸貿易概況

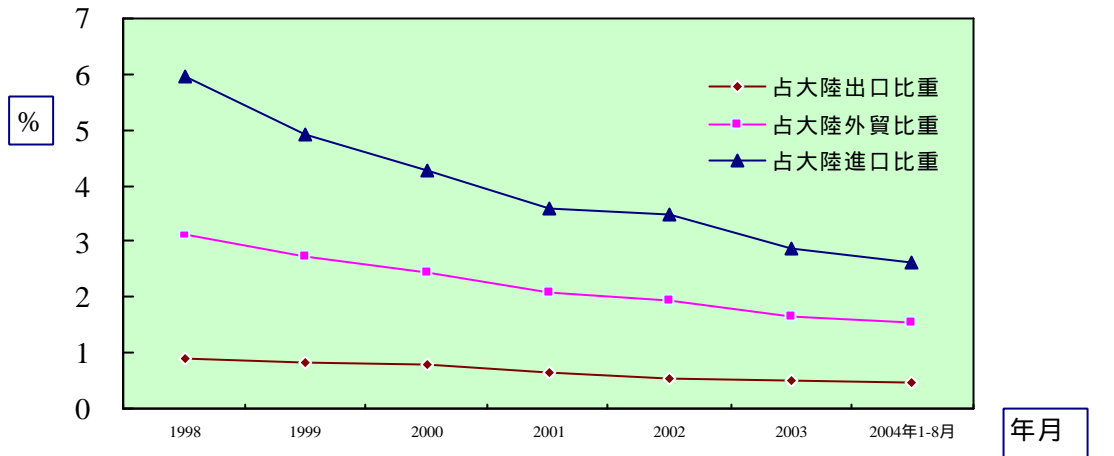
1. 據香港海關統計，二〇〇四年一至八月兩岸經香港轉口貿易總額共計110.36億美元，較上年同期增加24.59%。其中，臺灣地區轉口輸出大陸金額為94.0億美元，較上年同期增加24.99%；轉口輸入金額為16.36億美元，較上年同期增加22.36%。



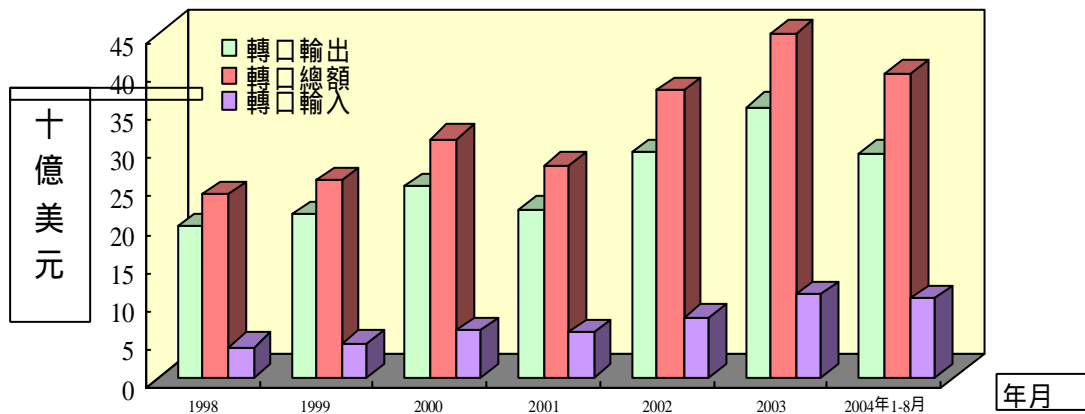
2. 據香港海關統計，二〇〇四年一至八月臺灣對大陸貿易占我外貿比重4.99%，與上年底5.14%相較，減少0.15個百分點。其中，出口占我總出口比重8.29%，與上年底8.18%相較，增加0.12個百分點；進口占我總進口比重1.52%，較上年底1.70%減少0.18個百分點。



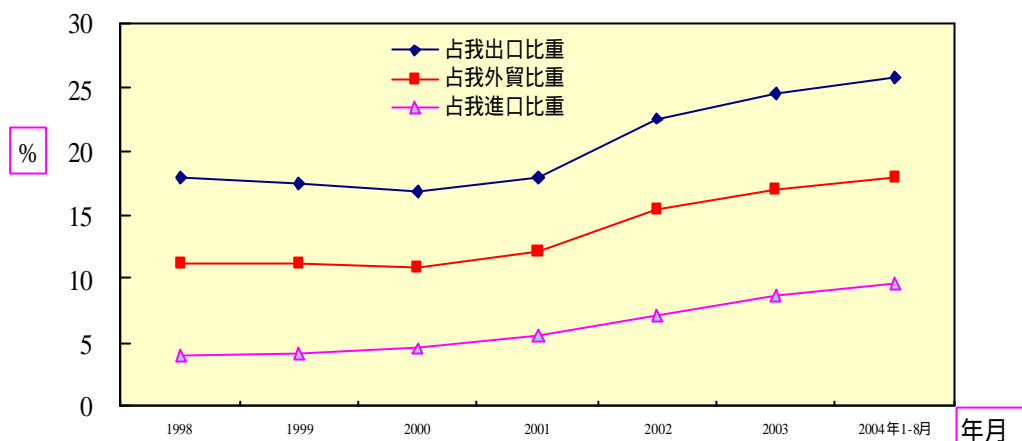
3. 據香港海關統計，二〇〇四年一至八月大陸對台灣貿易占大陸外貿比重 1.53%，與去年底 1.64% 相較，減少 0.11 個百分點。其中，出口占大陸總出口比重 0.45%，與去年底 0.49% 相較，減少 0.04 個百分點；進口占大陸總進口比重 2.6%，與去年底 2.86% 相較，減少 0.26 個百分點。



4. 比較臺港統計資料，顯示我國海關統計「臺灣對香港之輸出金額」鉅幅高於香港海關統計之「香港自臺灣進口金額」，因此若僅根據香港海關統計來估算台灣對大陸輸出則將有低估之虞。同時自二〇〇二年二月起政府對兩岸貿易政策及措施的調整，以及宣導廠商據實填報對大陸出口已具成效，因此為精確掌握兩岸貿易數據，自二〇〇二年起臺灣對大陸出口估算公式有所更改(參見表六)。根據此公式計算，二〇〇四年一至八月兩岸貿易總額估計為 396.46 億美元，其中我對大陸輸出估計為 293.11 億美元，輸入為 103.35 億美元。

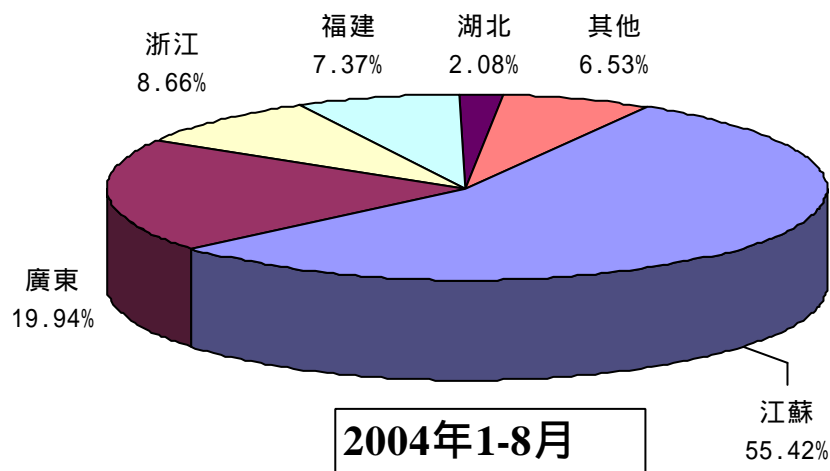


根據上述對兩岸貿易的估計，二〇〇四年一至八月臺灣對大陸貿易占我外貿比重 17.94%，其中，出口占我總出口比重 25.86%，進口占我總進口比重 9.59%。

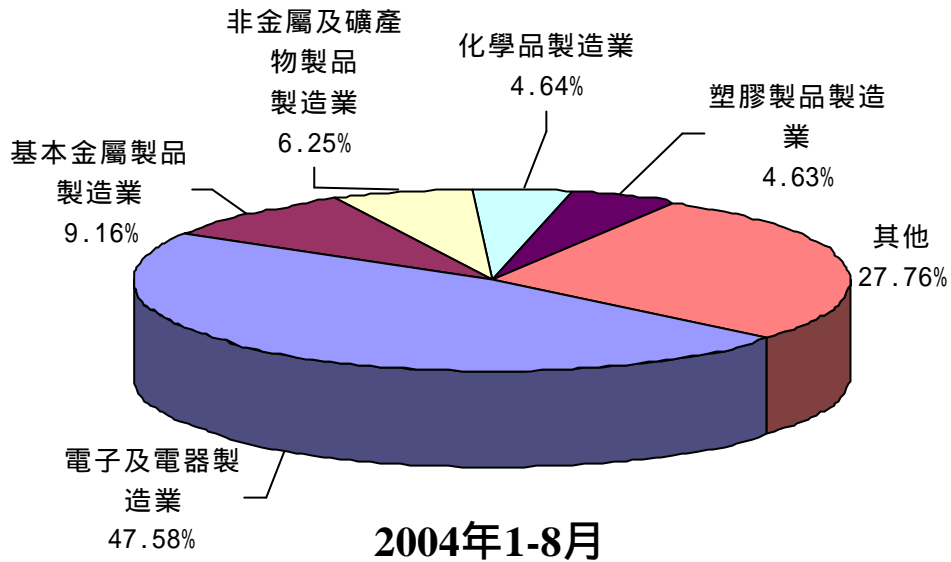


二、臺商赴大陸投資概況

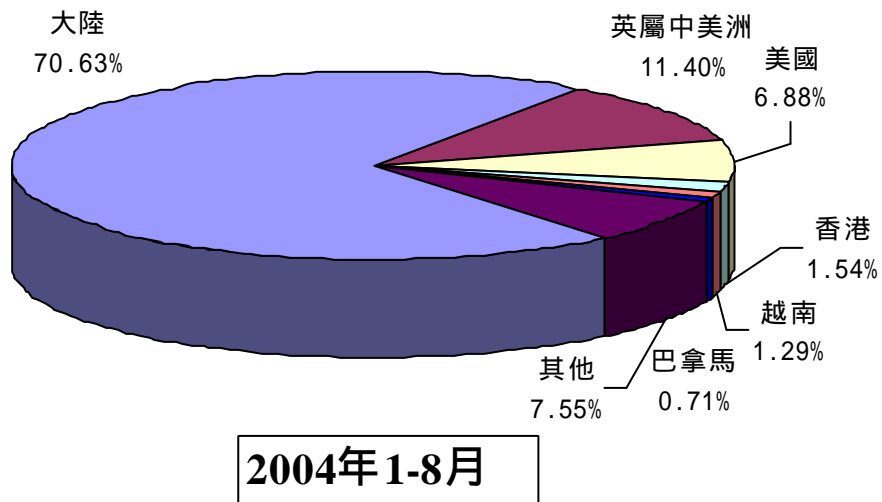
- 據經濟部投資審議委員會統計，二〇〇四年一至八月臺商對大陸經核准投資件數共計 1,474 件，總核准金額為 43.97 億美元，臺商投資主要集中在江蘇、廣東、浙江、福建、湖北等地區，投資金額依序為 24.37 億美元(占總金額 55.42%)、8.77 億美元(占總金額 19.94%)、3.81 億美元(占總金額 8.66%)、3.24 億美元(占總金額 7.37%)、0.91 億美元(占總金額 2.08%)。



至於臺商投資行業主要分佈於電子及電器製造業、基本金屬製品製造業、非金屬及礦產物製品製造業、化學品製造業、塑膠製品製造業等，投資金額依序為 20.92 億美元（占總金額 47.58%）、4.03 億美元（占總金額 9.16%）、2.75 億美元（占總金額 6.25%）、2.04 億美元（占總金額 4.64%）、2.04 億美元（占總金額 4.63%）、2.04 億美元（占總金額 4.63%）。

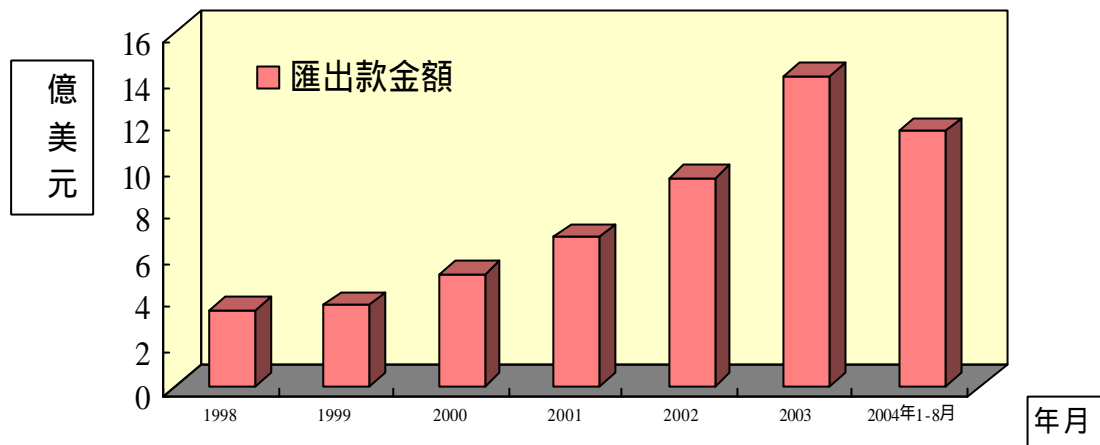


據經濟部投資審議會統計，二〇〇四年一至八月我國核准對外投資（含對大陸投資）件數共計 1,912 件，金額為 62.26 億美元，其中核准赴大陸投資金額為 43.97 億美元，占我核准對外投資總額 70.63%，位居第一位。累計自一九九一年至二〇〇四年八月底止，臺商對大陸投資總核准件數 32,625 件，總核准金額達 387.06 億美元，占我核准對外投資總額的 48.86%，位居第一位。



三、臺灣對大陸匯出款概況

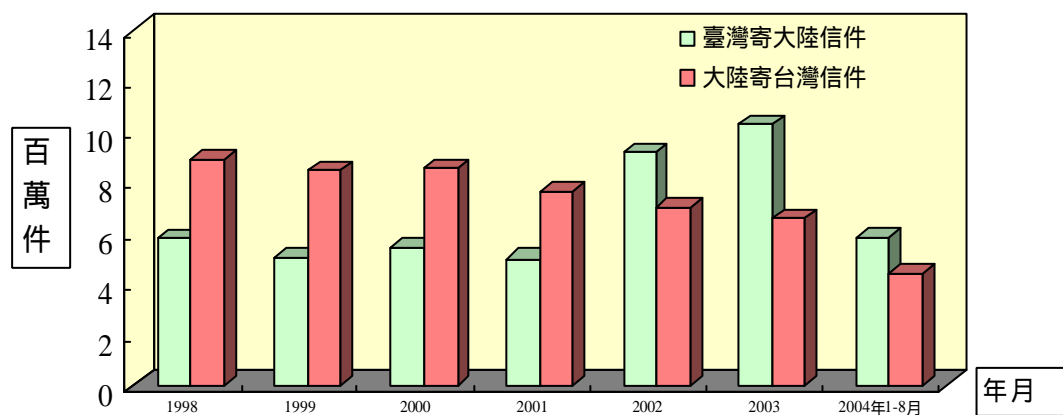
二〇〇四年一至八月臺灣民眾對大陸匯出款為 115,822.01 萬美元, 跟上年同期相較增加 45.42 % , 匯出件數共計 210,973 件。



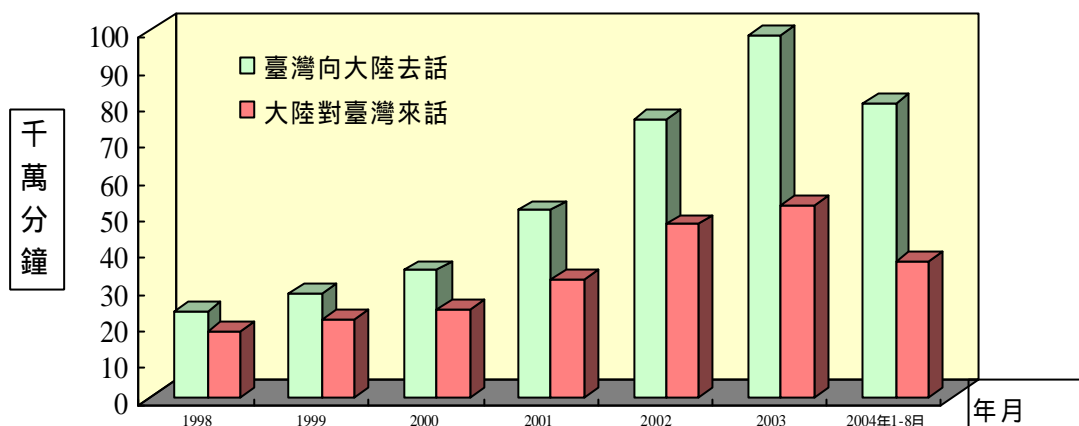
四、郵電往返概況

1. 二〇〇四年一至八月去函數量遠高於來函量, 從臺灣寄往大陸信件共計 5,811,443 件, 與上年同期相較減少 18.36 %。

二〇〇四年一至八月自大陸寄至臺灣信件共計 4,433,974 件, 與上年同期相較增加 11.90 %。

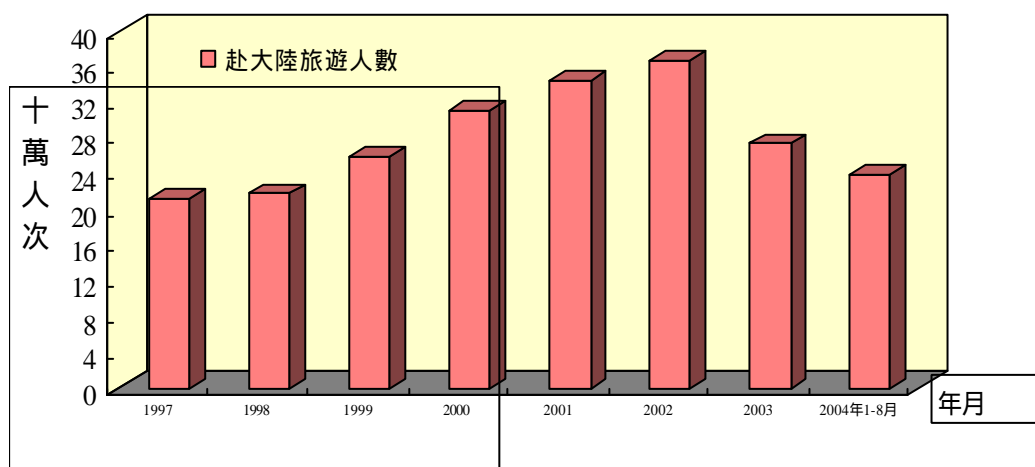


2. 二〇〇四年一至八月臺灣對大陸通話次數為 185,116,256 通，通話時間為 804,656,583 分鐘，較上年同期增加 30.9%，平均每通通話時間為 4.3 分鐘。
 二〇〇四年一至八月大陸對臺灣通話次數為 132,018,182 通，通話時間為 368,543,614 分鐘，較上年同期增加 7.6%，平均每通通話時間約 2.8 分鐘。



五、臺灣民眾赴大陸旅遊人數

據中國旅遊年鑑及中國統計月報估計，二〇〇四年一至八月臺灣民眾赴大陸旅遊人數約達 239.12 萬人次，較上年同期增加 48.08%。
 累計自一九八八年至二〇〇四年八月底止，臺灣民眾赴大陸旅遊人數共計 3,258.56 萬人次。

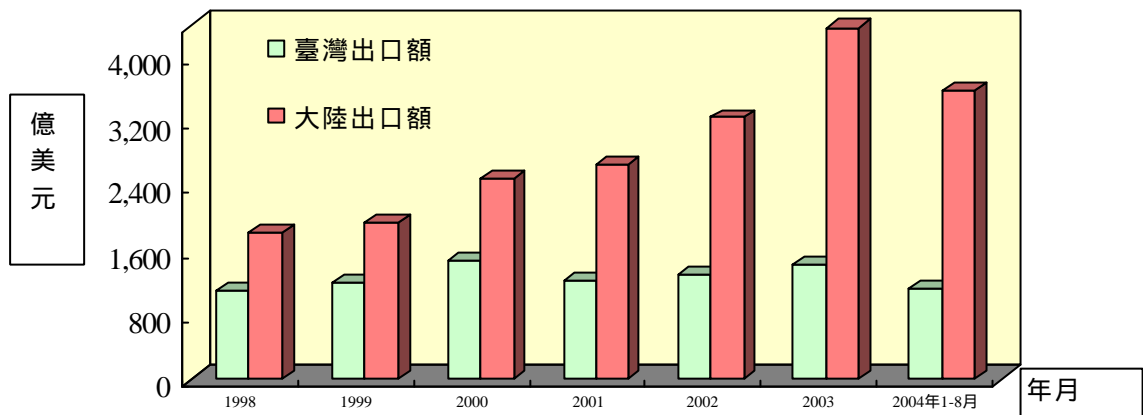


貳、兩岸重要經濟指標

一、兩岸對外貿易狀況

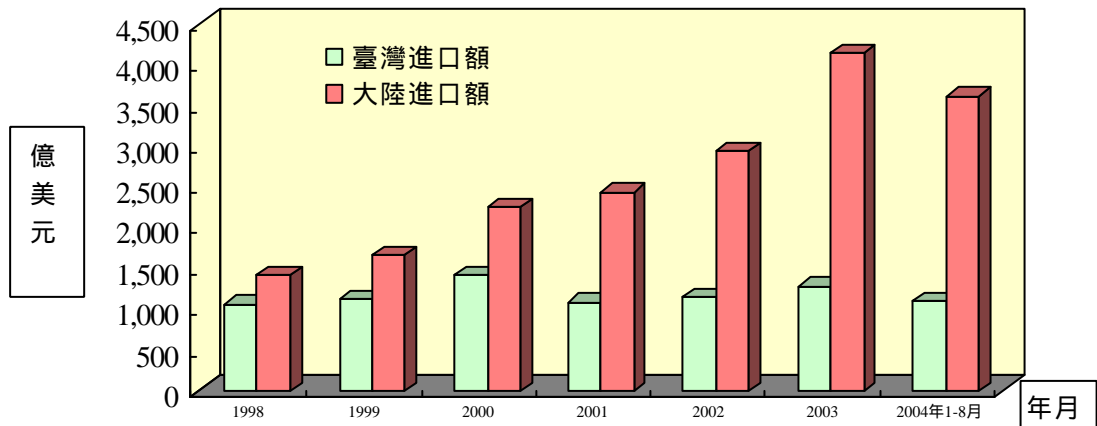
1. 據我國海關統計，二〇〇四年一至八月臺灣出口額為 1,133.4 億美元，與上年同期相較，成長 24.9%。

據中共海關統計，二〇〇四年一至八月大陸出口額為 3,604.3 億美元，與上年同期相較，成長 35.7%。

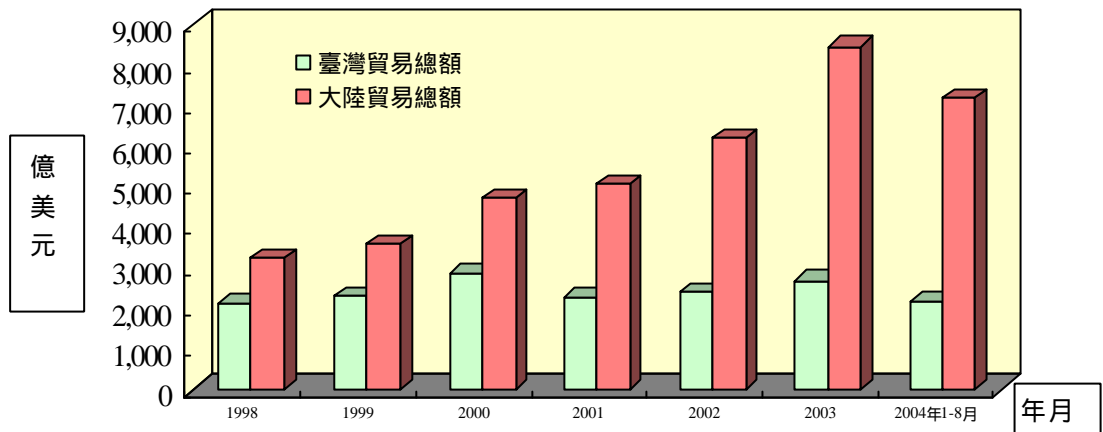


2. 據我國海關統計，二〇〇四年一至八月臺灣進口額為 1,077.2 億美元，與上年同期相較，成長 35.0%。

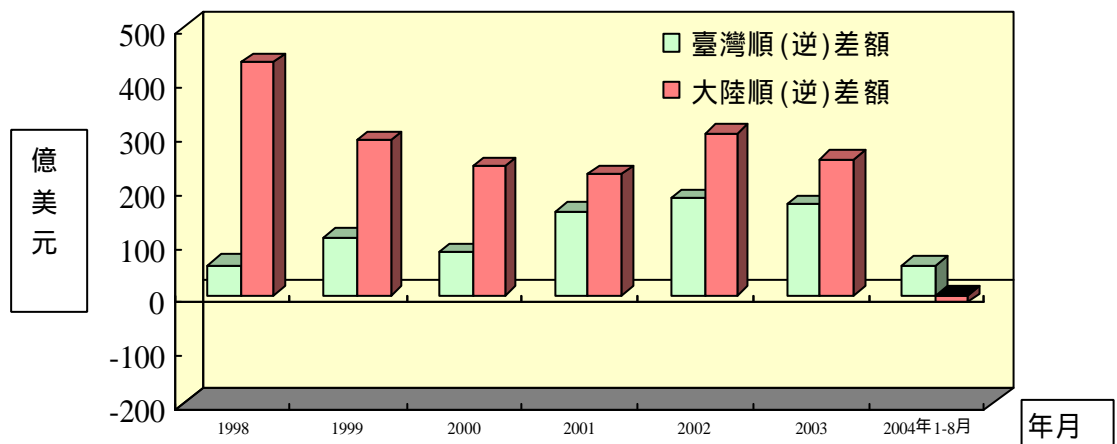
據中共海關統計，二〇〇四年一至八月大陸進口額為 3,615.0 億美元，與上年同期相較，成長 40.8%。



3. 據我國海關統計，二〇〇四年一至八月臺灣貿易總額為 2,210.5 億美元，與上年同期相較，成長 29.6%。
據中共海關統計，二〇〇四年一至八月大陸貿易總額為 7,219.4 億美元，與上年同期相較，成長 38.2%。

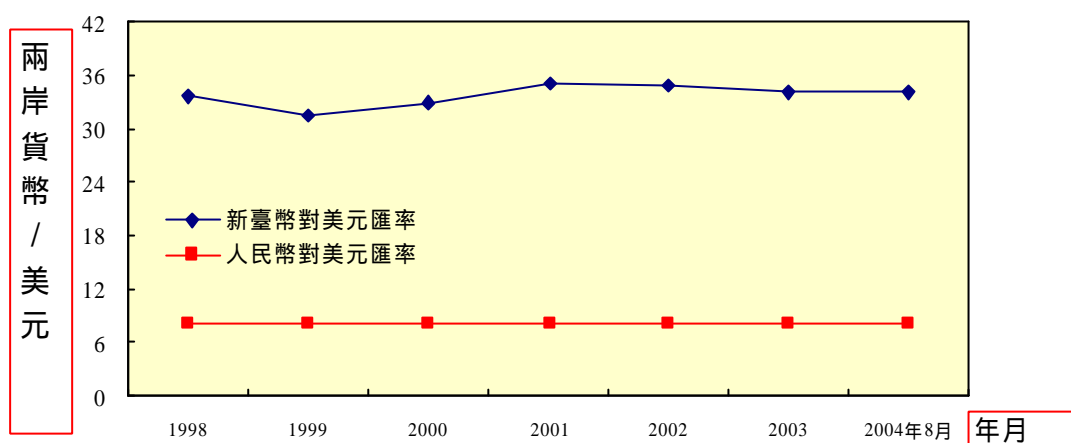


4. 據我國海關統計，二〇〇四年一至八月臺灣貿易順差為 56.2 億美元，與上年同期相比減少 48.5%。
據中共海關統計，二〇〇四年一至八月大陸貿易逆差為 10.7 億美元，與上年同期相比增加 112.1%。

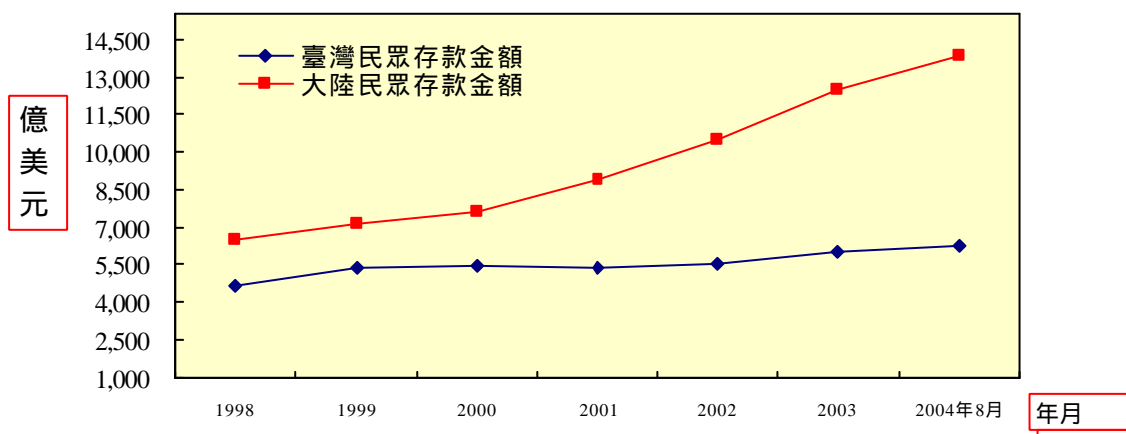


二、金融

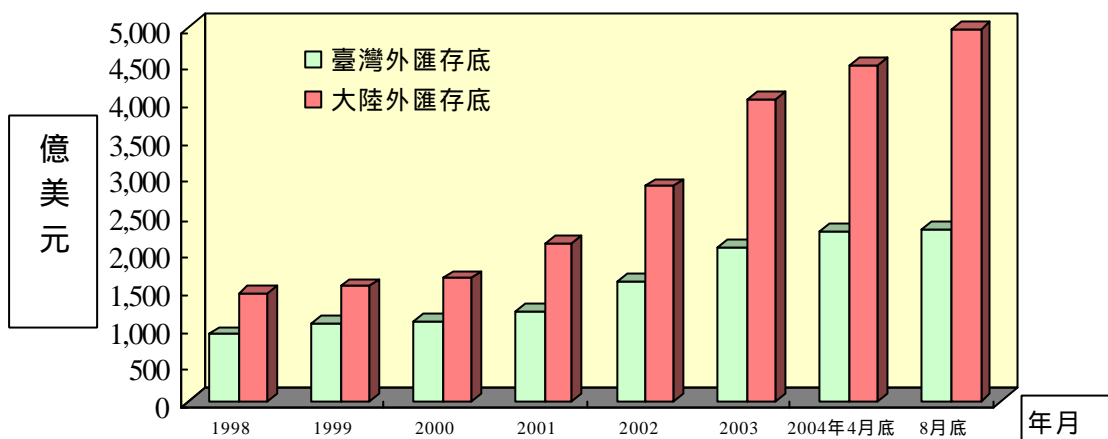
1. 二〇〇四年八月底新台幣對美元，1 美元兌新台幣 34.05 元，大陸方面則為一美元兌人民幣 8.28 元，經美元折算後，1 元新台幣換算 0.24 元人民幣，1 元人民幣則換算為 4.11 元新台幣。



2. 二〇〇四年八月臺灣民眾存款金額達 6,247.79 億美元。
二〇〇四年八月大陸民眾存款金額達 13,827.25 億美元。



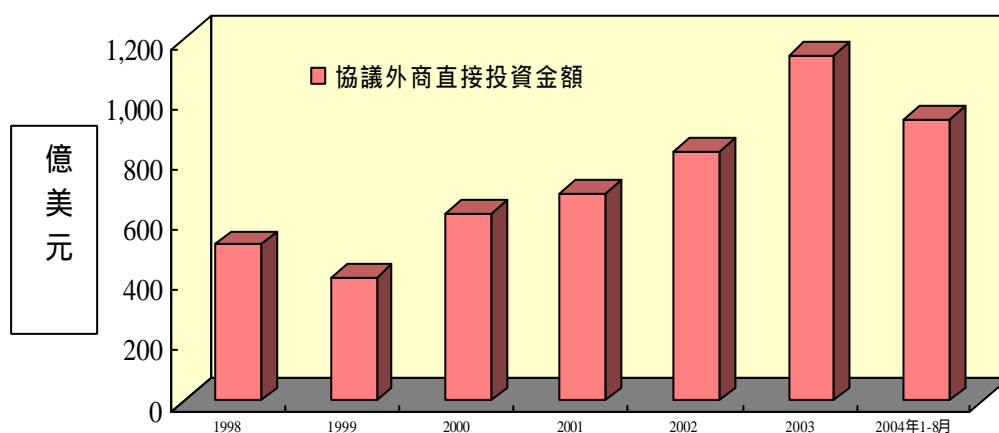
3. 二〇〇四年八月底台灣外匯存底為 2,316.09 億美元。
二〇〇四年八月底大陸外匯存底為 4,961.69 億美元。



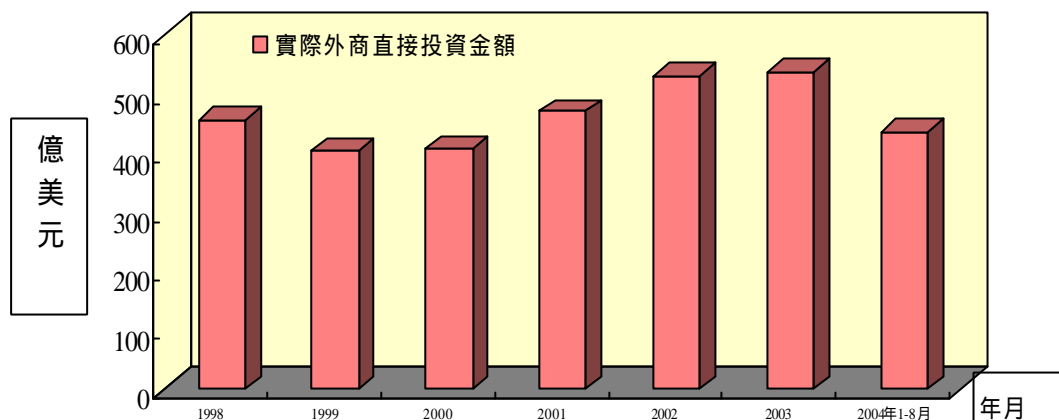
參、大陸經濟概況

一、大陸利用外資概況

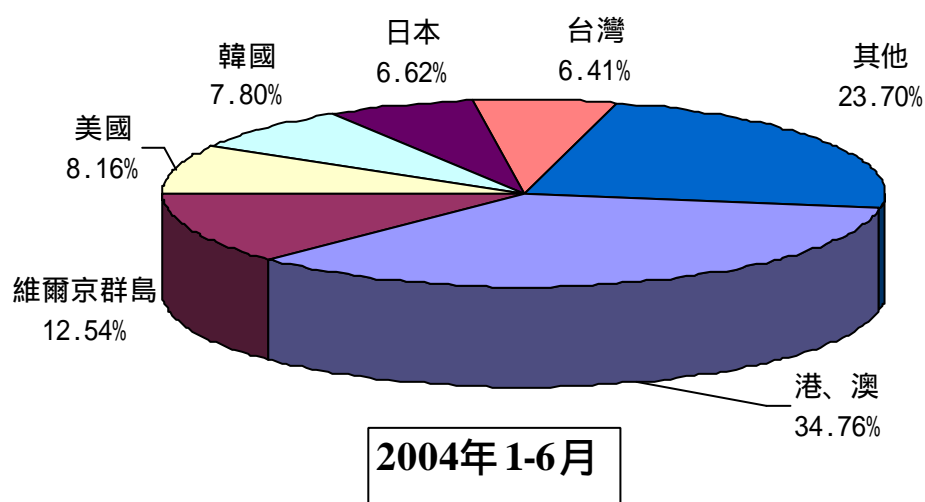
- 據中共「對外貿易經濟合作部」統計，二〇〇四年一至八月大陸批准外商直接投資項目共 28,748 件，金額達 937.92 億美元，較上年同期成長 38.89%。自一九七九年中共採取開放政策至二〇〇四年八月底止，累計批准外商投資項目 494,025 件，協議金額達 10,369.21 億美元。



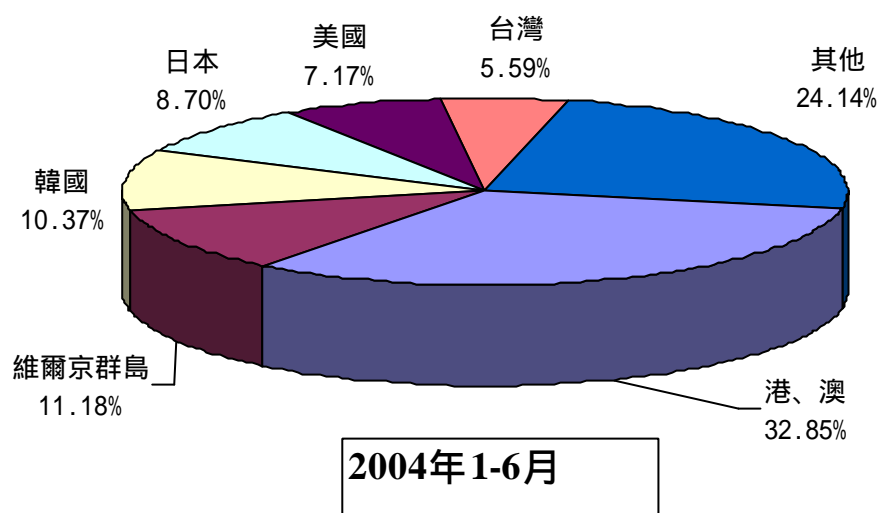
二〇〇四年一至八月大陸外商直接投資實際金額為 435.59 億美元,較上年同期增加 18.77%。自一九七九年至二〇〇四年八月底止,實際投資金額累計達 5,450.29 億美元。



2. 據中共「對外貿易經濟合作部」統計,二〇〇四年一至六月大陸外商直接投資之協議金額排名方面,依序為港、澳地區 252.72 億美元(占協議總額的 34.76%) 維爾京群島 91.18 億美元(占協議總額的 12.54%) 美國 59.34 億美元(占協議總額的 8.16%) 韓國 56.71 億美元(占協議總額的 7.8%) 日本 48.16 億美元(占協議總額的 6.62%) 以及台灣 46.57 億美元(占協議總額的 6.41%) 等。



二〇〇四年一至六月大陸外商直接投資實際金額排名方面，依序為港、澳地區 111.31 億美元（占實際總額的 32.85%）維爾京群島 37.87 億美元（占實際總額的 11.18%）韓國 35.15 億美元（占實際總額的 10.37%）日本 29.47 億美元（占實際總額的 8.70%）美國 24.31 億美元（占實際總額的 7.17%）以及臺灣 18.94 億美元（占實際總額的 5.59%）等。

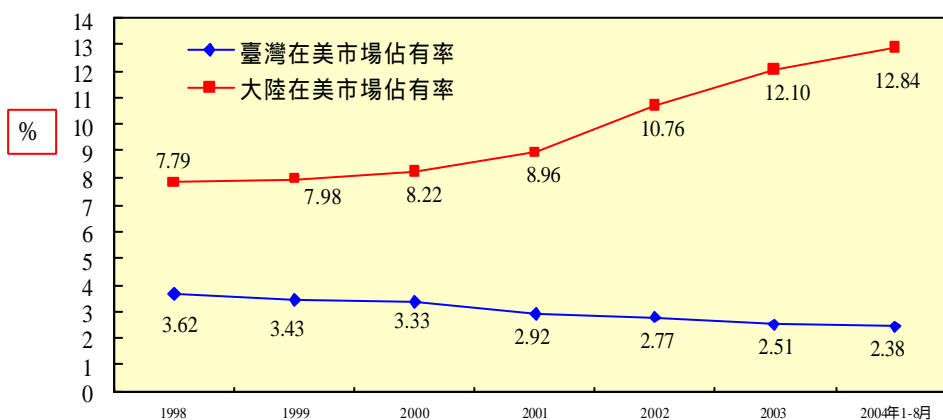


肆、兩岸在國際經濟活動之比較

一、在美市場占有率之比較

二〇〇四年一至八月美國自臺灣進口占其進口總額 2.38%，較上年底的 2.51%，減少 0.13 個百分點。

同期，美國自大陸進口額占其進口總額之 12.84%，較上年底的 12.10%，增加 0.74 個百分點。



二、在日市場占有率概況

二〇〇四年一至八月日本自臺灣進口占其進口總額 3.76%，與上年底的 3.74%，增加 0.02 個百分點。

同期，日本自大陸進口額占其進口總額之 20.21%，較上年底的 19.76%，增加 0.45 個百分點。

