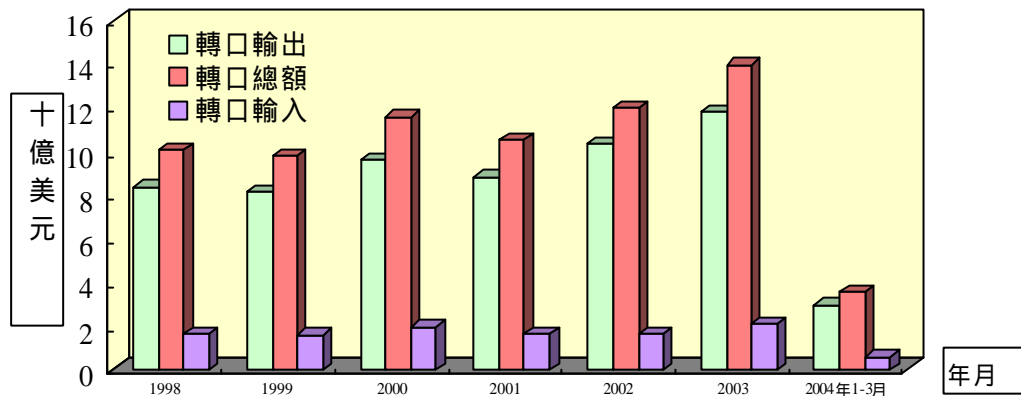


提要報告

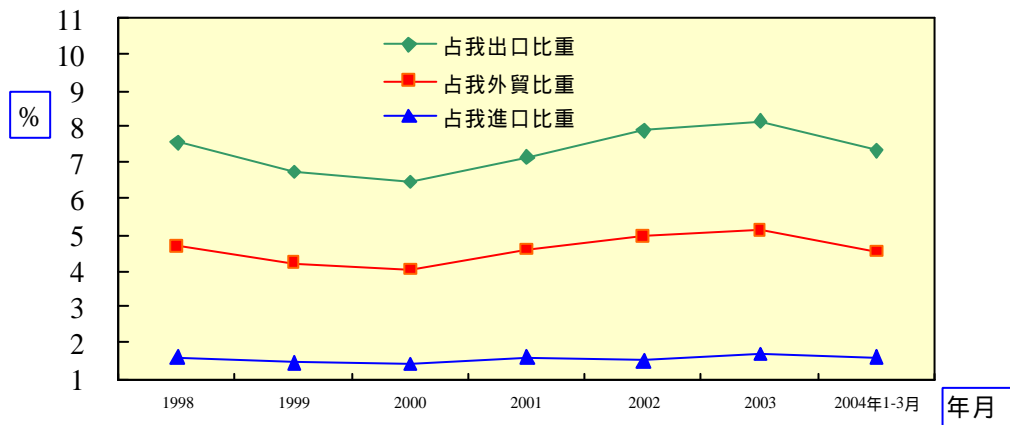
壹、兩岸經濟交流重要指標

一、兩岸貿易概況

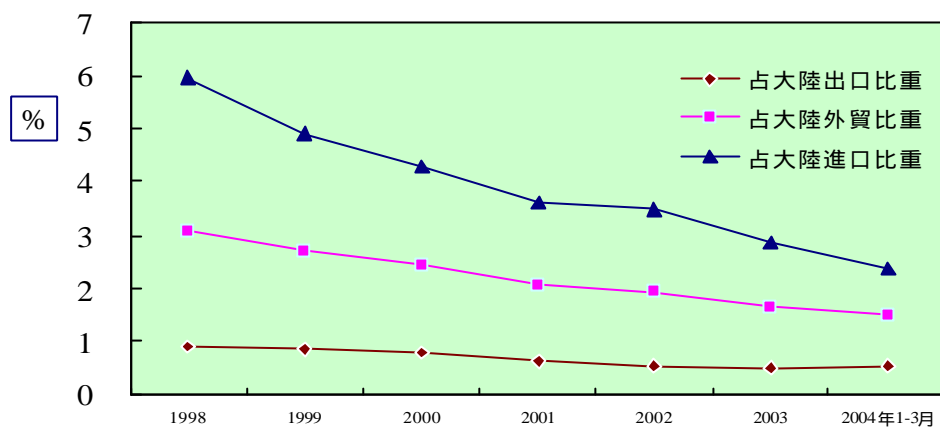
1. 據香港海關統計，二〇〇四年一至三月兩岸經香港轉口貿易總額共計 35.89 億美元，較上年同期增加 15.8%。其中，臺灣地區轉口輸出大陸金額為 29.96 億美元，較上年同期增加 14.2%；轉口輸入金額為 5.93 億美元，較上年同期增加 24.5%。



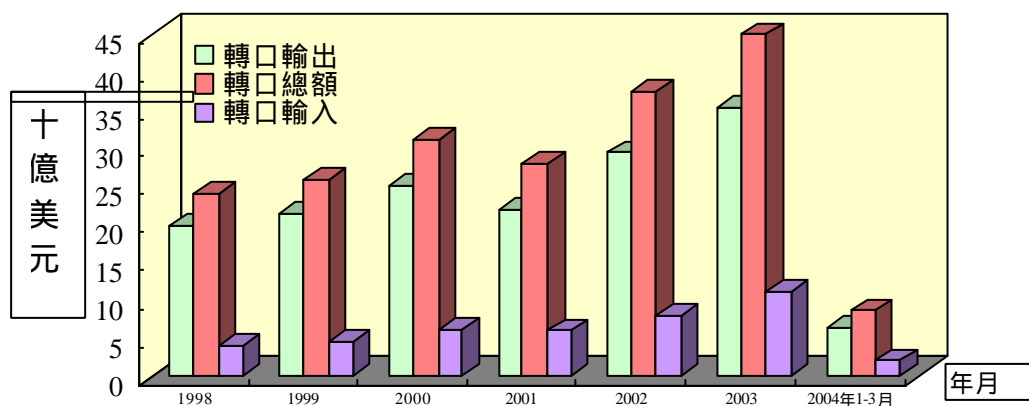
2. 據香港海關統計，二〇〇四年一至三月臺灣對大陸貿易占我外貿比重 4.62%，與上年底 5.14% 相較，減少 0.52 個百分點。其中，出口占我總出口比重 7.52%，與上年底 8.18% 相較，減少 0.65 個百分點；進口占我總進口比重 1.57%，較上年底 1.70% 減少 0.13 個百分點。



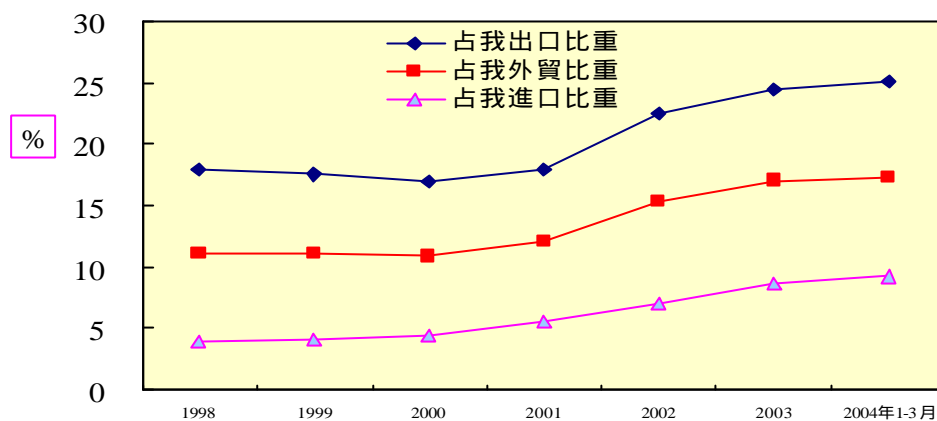
3. 據香港海關統計，二〇〇四年一至三月大陸對台灣貿易占大陸外貿比重 1.50%，與去年底 1.64% 相較，減少 0.14 個百分點。其中，出口占大陸總出口比重 0.51%，與去年底 0.49% 相較，增加 0.02 個百分點；進口占大陸總進口比重 2.41%，與去年底 2.86% 相較，減少 0.44 個百分點。



4. 比較臺港統計資料，顯示我國海關統計「臺灣對香港之輸出金額」鉅幅高於香港海關統計之「香港自臺灣進口金額」，因此若僅根據香港海關統計來估算台灣對大陸輸出則將有低估之虞。同時自二〇〇二年二月起政府對兩岸貿易政策及措施的調整，以及宣導廠商據實填報對大陸出口已具成效，因此為精確掌握兩岸貿易數據，自二〇〇二年起臺灣對大陸出口估算公式有所更改(參見表六)。根據此公式計算，二〇〇四年一至三月兩岸貿易總額估計為 134.55 億美元，其中我對大陸輸出估計為 74.57 億美元，輸入為 34.62 億美元。

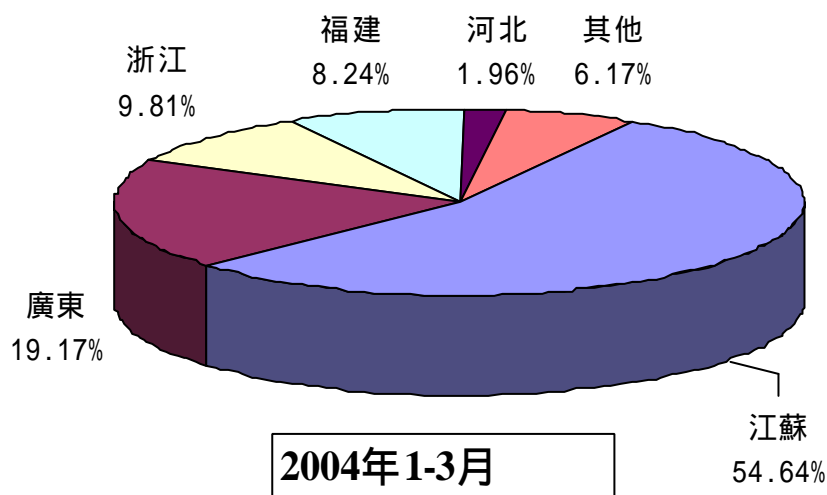


根據上述對兩岸貿易的估計，二〇〇四年一至三月臺灣對大陸貿易占我外貿比重 17.33%，其中，出口占我總出口比重 25.10%，進口占我總進口比重 9.15%。

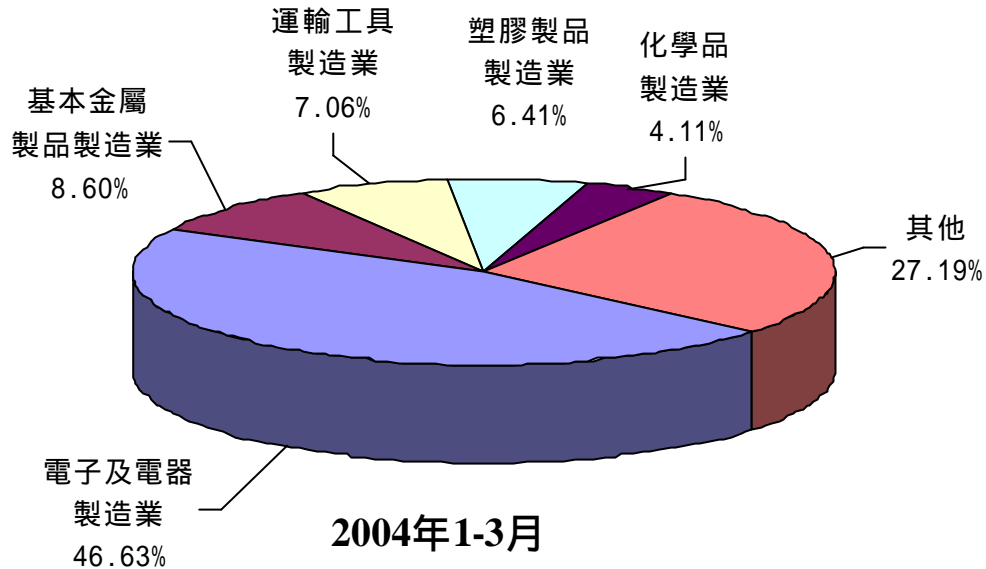


二、臺商赴大陸投資概況

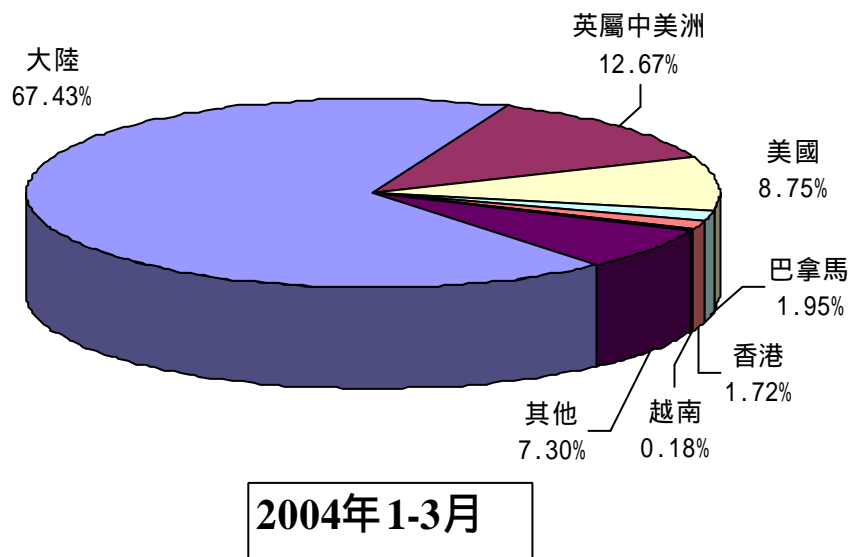
- 據經濟部投資審議委員會統計，二〇〇四年一至三月臺商對大陸經核准投資件數共計 406 件，總核准金額為 12.92 億美元，臺商投資主要集中在江蘇、廣東、浙江、福建、河北等地區，投資金額依序為 7.06 億美元（占總金額 54.64%）、2.48 億美元（占總金額 19.17%）、1.27 億美元（占總金額 9.81%）、1.07 億美元（占總金額 8.24%）、0.25 億美元（占總金額 1.96%）。



至於臺商投資行業主要分佈於電子及電器製造業、基本金屬製品製造業、運輸工具製造業、塑膠製品製造業、化學品製造業等，投資金額依序為 6.02 億美元（占總金額 46.63%）、11.11 億美元（占總金額 8.60%）、0.91 億美元（占總金額 7.06%）、0.83 億美元（占總金額 6.41%）、0.53 億美元（占總金額 4.11%）。

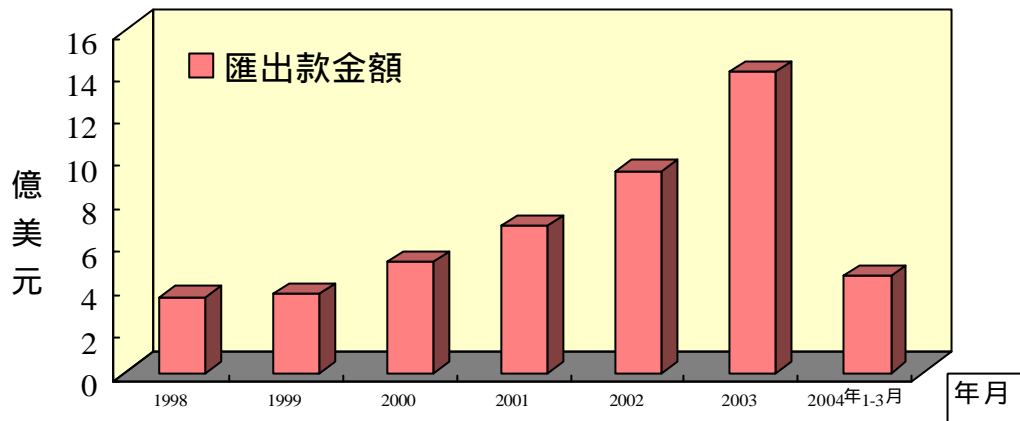


2. 據經濟部投資審議會統計，二〇〇四年一至三月我國核准對外投資（含對大陸投資）件數共計 739 件，金額為 19.16 億美元，其中核准赴大陸投資金額為 12.92 億美元，占我核准對外投資總額 67.43%，位居第一位。累計自一九九一年至二〇〇四年三月底止，臺商對大陸投資總核准件數 31,705 件，總核准金額達 356.01 億美元，占我核准對外投資總額的 47.52%，位居第一位。



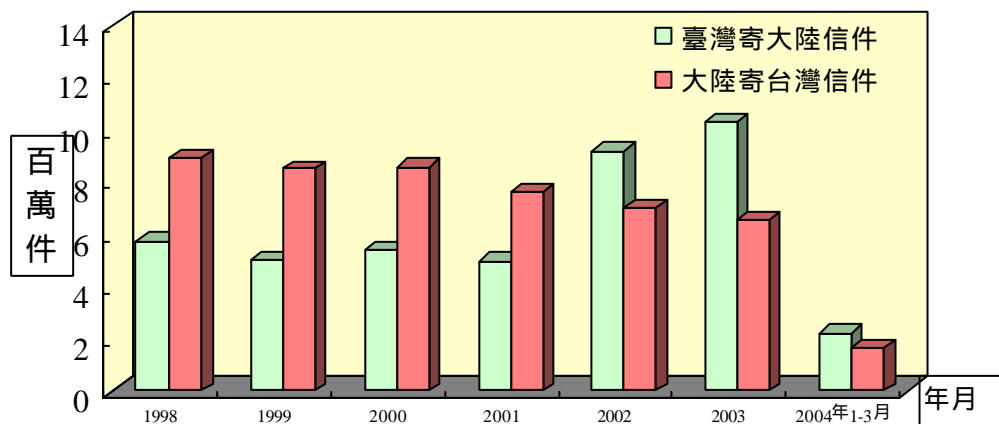
三、臺灣對大陸匯出款概況

二〇〇四年一至三月臺灣民眾對大陸匯出款為 44,440.88 萬美元，跟上年同期相較增加 54.06%，匯出件數共計 84,687 件。

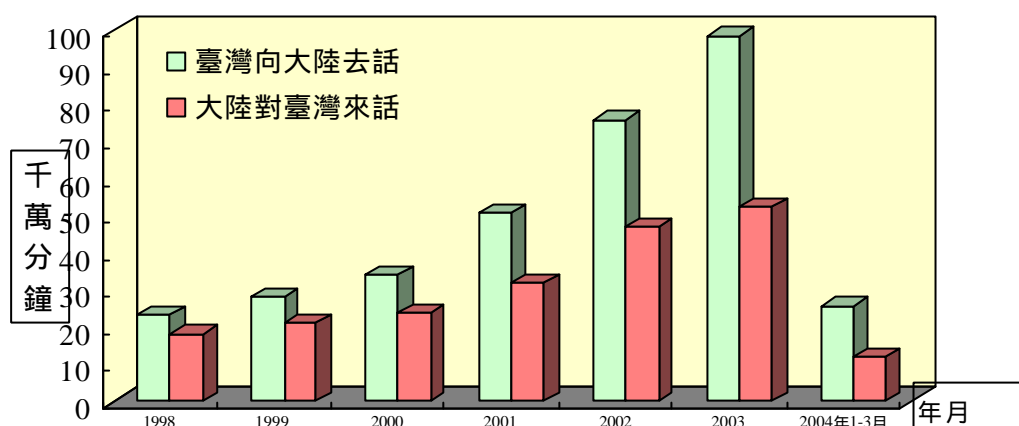


四、郵電往返概況

1. 二〇〇四年一至三月去函數量遠高於來函量，從臺灣寄往大陸信件共計 2,200,772 件，與上年同期相較減少 21.16%。
二〇〇四年一至三月自大陸寄至臺灣信件共計 1,671,841 件，與上年同期相較減少 7.60%。



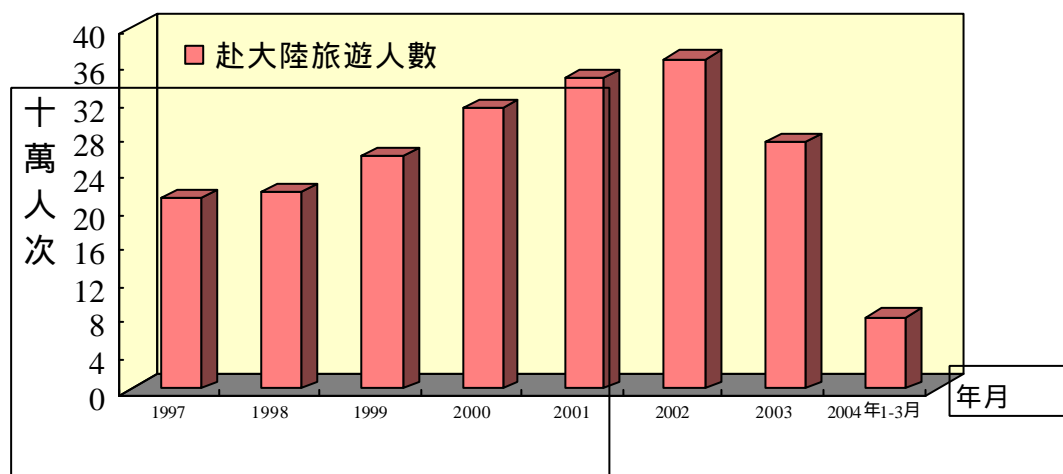
2. 二〇〇四年一至三月臺灣對大陸通話次數為 62,715,486 通，通話時間為 259,659,052 分鐘，較上年同期增加 27.4%，平均每通通話時間約 4.1 分鐘。二〇〇四年一至三月大陸對臺灣通話次數為 42,862,263 通，通話時間為 121,353,301 分鐘，較上年同期減少 2.6%，平均每通通話時間為 2.8 分鐘。



五、臺灣民眾赴大陸旅遊人數

據中國旅遊年鑑及中國統計月報估計，二〇〇四年一至三月臺灣民眾赴大陸旅遊人數約達 78.9 萬人次，較上年同期減少 1.66%。

累計自一九九九年至二〇〇四年三月底止，臺灣民眾赴大陸旅遊人數共計 3,098.34 萬人次。

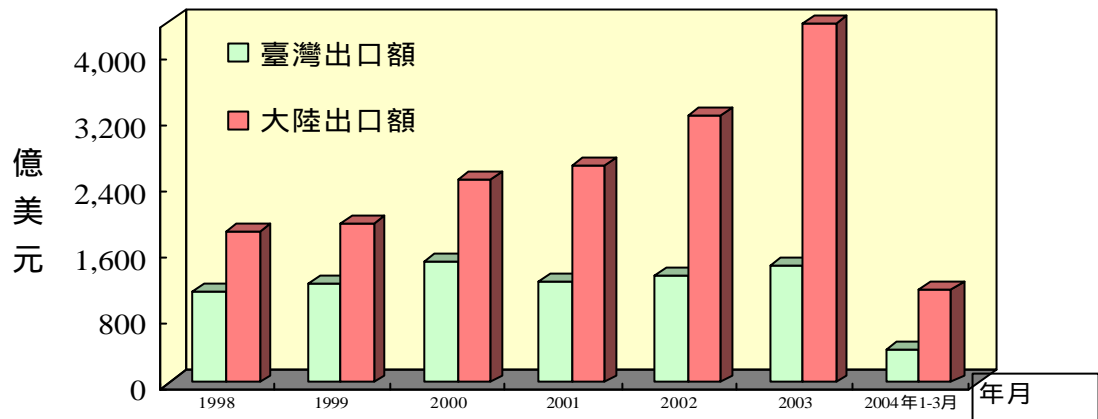


貳、兩岸重要經濟指標

一、兩岸對外貿易狀況

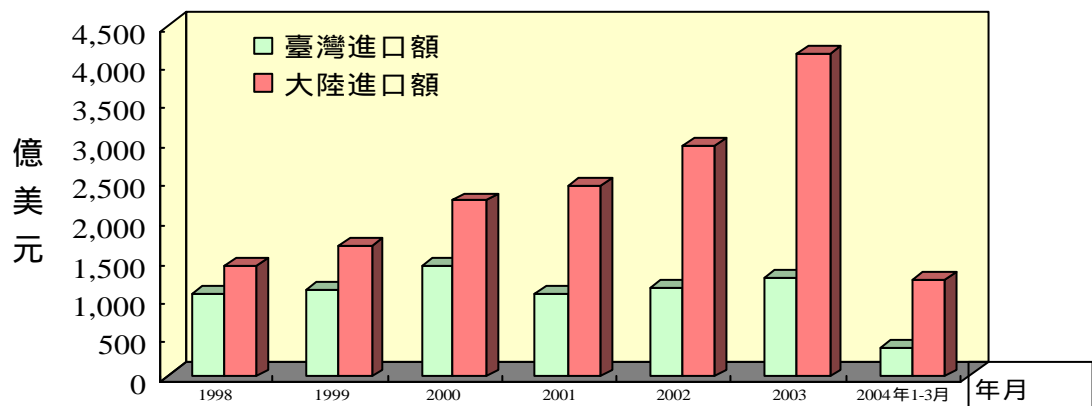
1. 據我國海關統計，二〇〇四年一至三月臺灣出口額為 398.1 億美元，與上年同期相較，成長 22.5%。

據中共海關統計，二〇〇四年一至三月大陸出口額為 1,156.2 億美元，與上年同期相較，成長 33.8%。

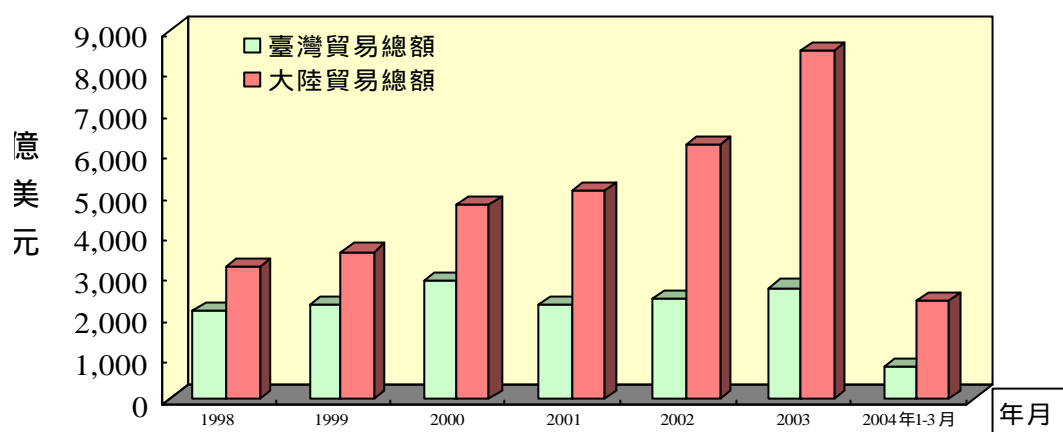


2. 據我國海關統計，二〇〇四年一至三月臺灣進口額為 378.2 億美元，與上年同期相較，成長 31.3%。

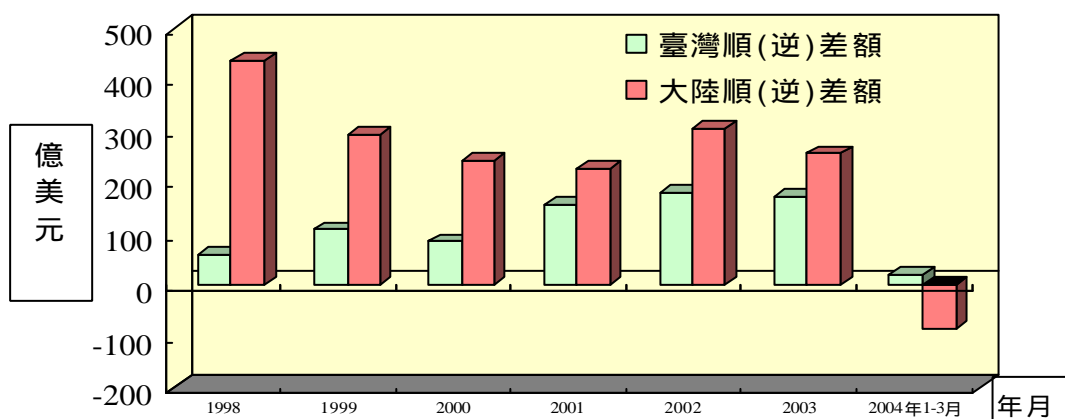
據中共海關統計，二〇〇四年一至三月大陸進口額為 1,241.2 億美元，與上年同期相較，成長 42.2%。



3. 據我國海關統計，二〇〇四年一至三月臺灣貿易總額為 776.3 億美元，與上年同期相較，成長 26.6%。
據中共海關統計，二〇〇四年一至三月大陸貿易總額為 2,397.4 億美元，與上年同期相較，成長 38.0%。

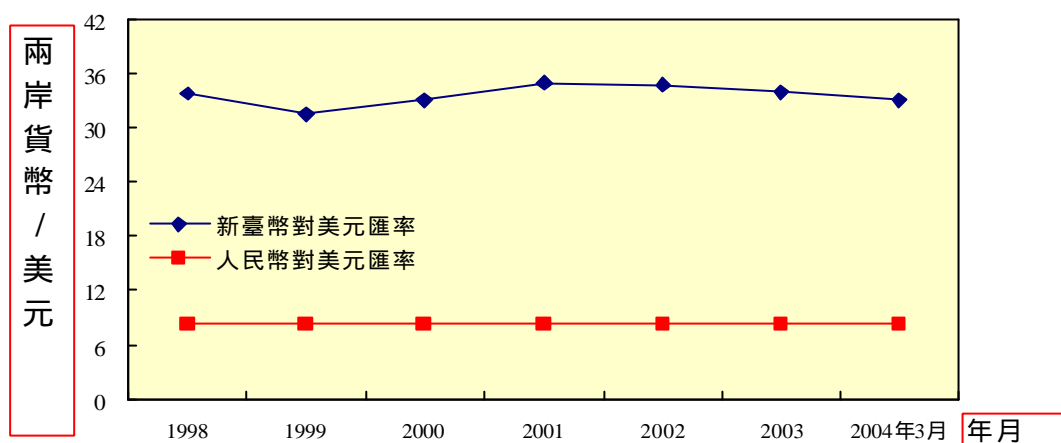


4. 據我國海關統計，二〇〇四年一至三月臺灣貿易順差為 19.9 億美元，與上年同期相比減少 45.9%。
據中共海關統計，二〇〇四年一至三月大陸貿易逆差為 85.0 億美元，與上年同期相比增加 854.1%。

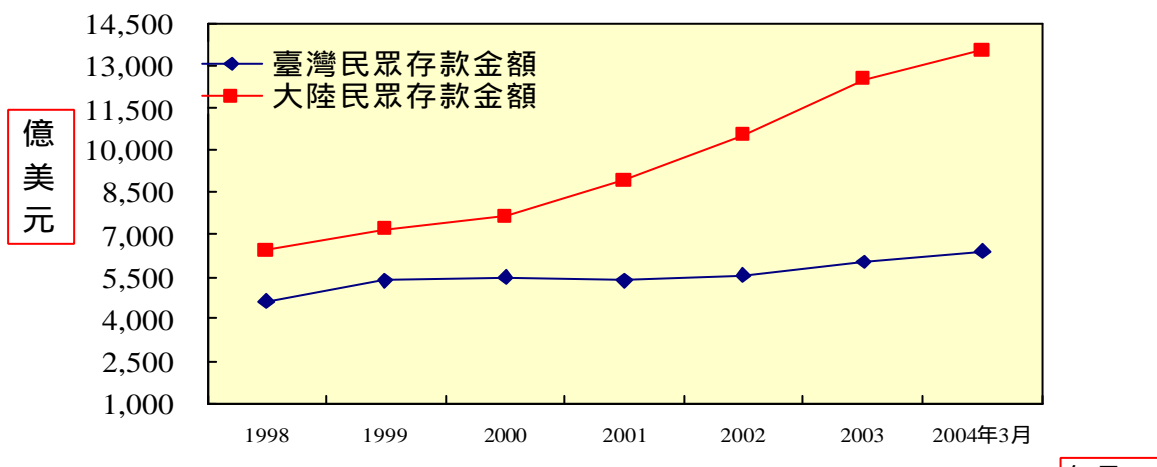


二、金融

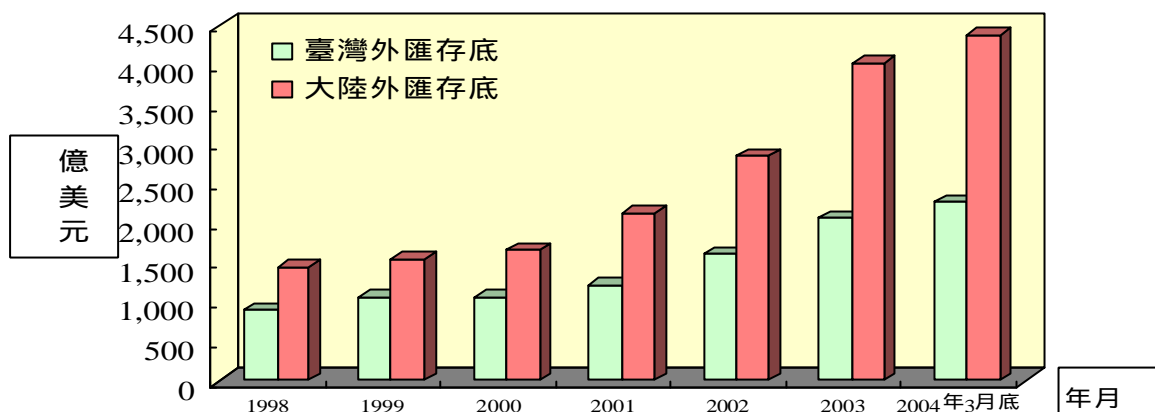
1. 二〇〇四年三月底新台幣對美元，1 美元兌新台幣 33.02 元，大陸方面則為一美元兌人民幣 8.28 元，經美元折算後，1 元新台幣換算 0.25 元人民幣，1 元人民幣則換算為 3.99 元新台幣。



2. 二〇〇四年三月臺灣民眾存款金額達 6,370.59 億美元。
二〇〇四年三月大陸民眾存款金額達 13,511.13 億美元。



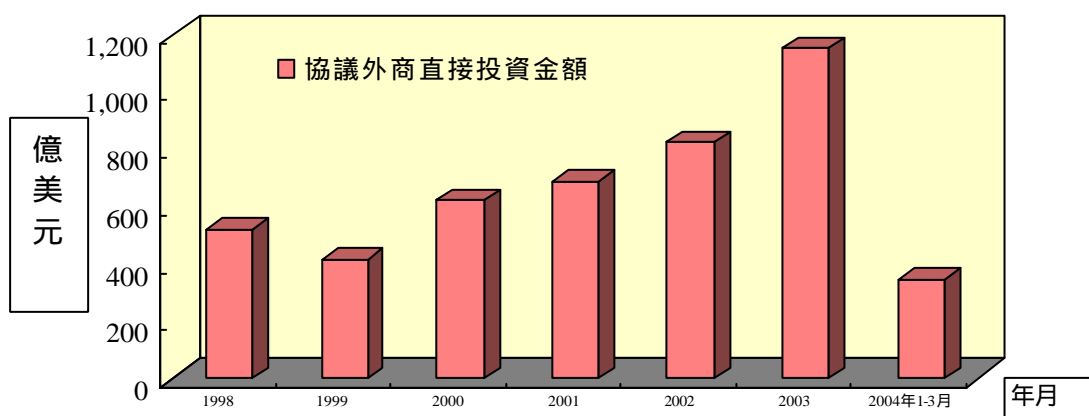
- 二〇〇四年三月底台灣外匯存底為 2,265.23 億美元。
- 二〇〇四年三月底大陸外匯存底為 4,398.22 億美元。



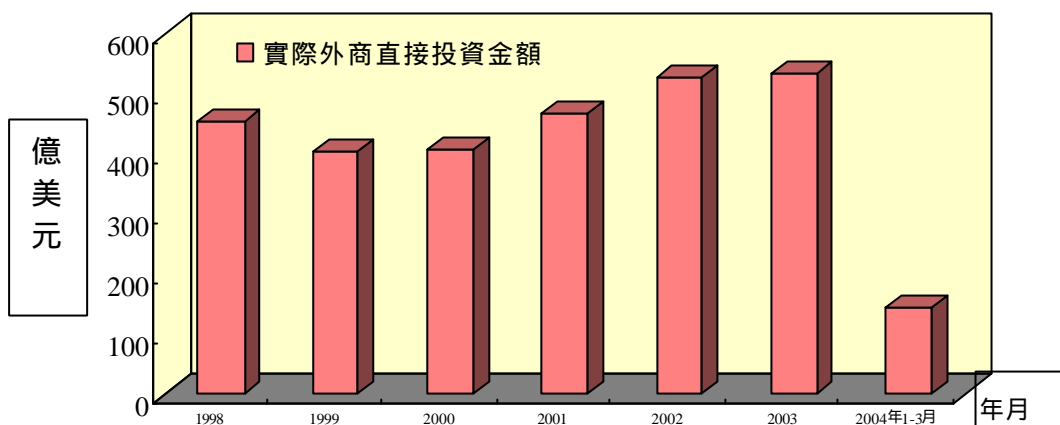
參、大陸經濟概況

一、大陸利用外資概況

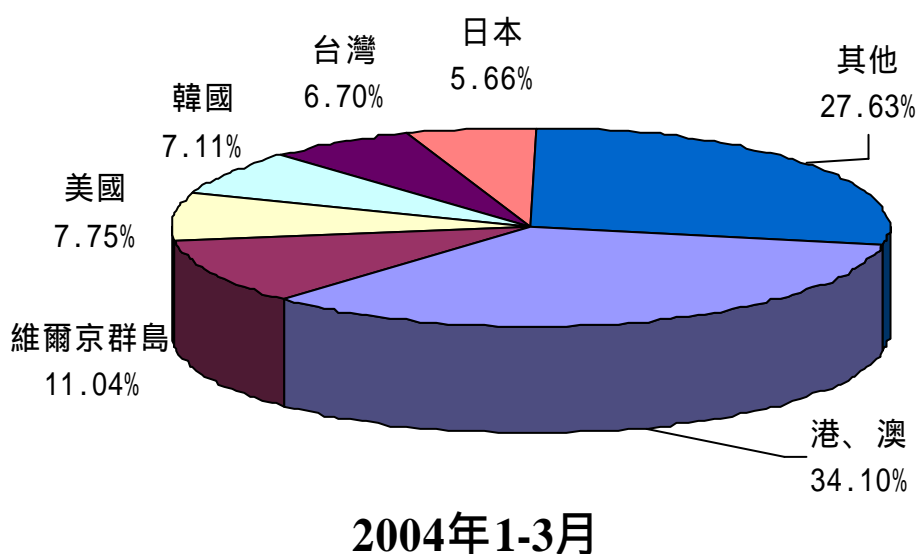
- 據中共「對外貿易經濟合作部」統計，二〇〇四年一至三月大陸批准外商直接投資項目共 10,312 件，金額達 342.78 億美元，較上年同期成長 49.15%。自一九七九年中共採取開放政策至二〇〇四年三月底止，累計批准外商投資項目 475,589 件，協議金額達 9,774.08 億美元。



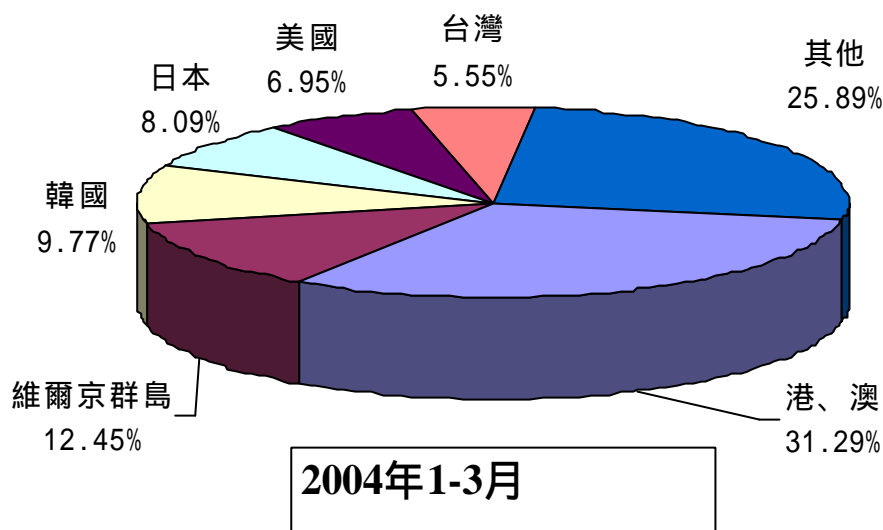
二〇〇四年一至三月大陸外商直接投資實際金額為 140.66 億美元，較上年同期增加 7.49%。自一九七九年至二〇〇四年三月底止，實際投資金額累計達 5,155.36 億美元。



2. 據中共「對外貿易經濟合作部」統計，二〇〇四年一至三月大陸外商直接投資之協議金額排名方面，依序為港、澳地區 116.66 億美元（占協議總額的 34.10%）維爾京群島 37.74 億美元（占協議總額的 11.04%）美國 26.53 億美元（占協議總額的 7.75%）韓國 24.31 億美元（占協議總額的 7.11%）台灣 22.92 億美元（占協議總額的 6.70%）以及日本 19.38 億美元（占協議總額的 5.66%）等。



二〇〇四年一至三月大陸外商直接投資實際金額排名方面，依序為港、澳地區 44.01 億美元（占實際總額的 31.29%）、維爾京群島 17.52 億美元（占實際總額的 12.45%）、韓國 13.74 億美元（占實際總額的 9.77%）、日本 11.37 億美元（占實際總額的 8.09%）、美國 9.78 億美元（占實際總額的 6.95%）以及臺灣 7.81 億美元（占實際總額的 5.55%）等。

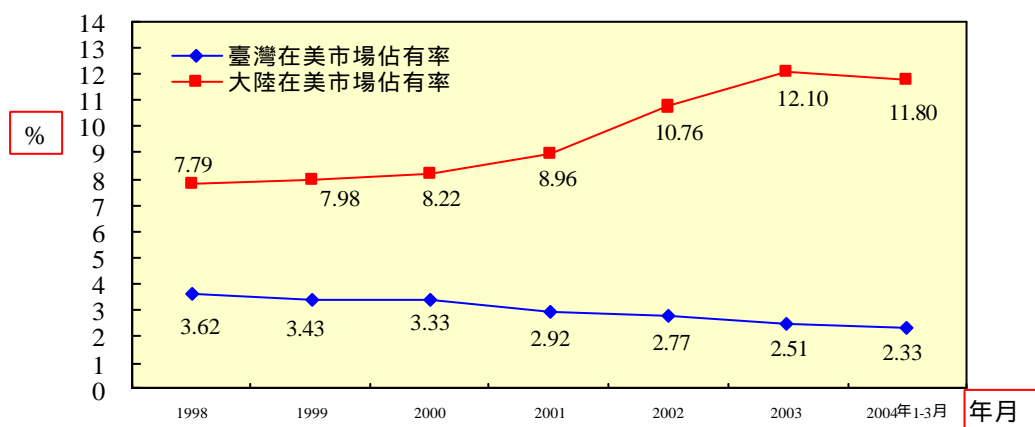


肆、兩岸在國際經濟活動之比較

一、在美市場占有率之比較

二〇〇四年一至三月美國自臺灣進口占其進口總額 2.33%，較上年底的 2.51%，減少 0.18 個百分點。

同期，美國自大陸進口額占其進口總額之 11.80%，較上年底的 12.10%，減少 0.30 個百分點。



二、在日市場占有率概況

二〇〇四年一至三月日本自臺灣進口占其進口總額 3.77%，與上年底的 3.74%，增加 0.03 個百分點。

同期，日本自大陸進口額占其進口總額之 19.93%，較上年底的 19.76%，增加 0.18 個百分點。

