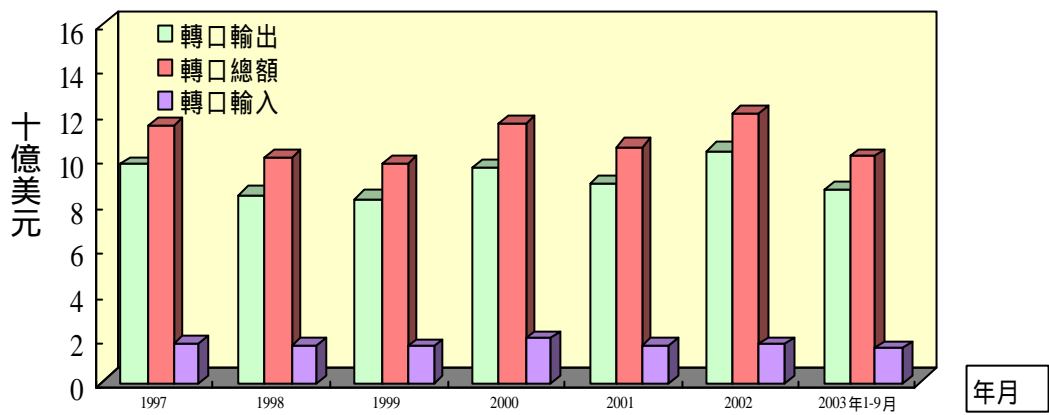


提要報告

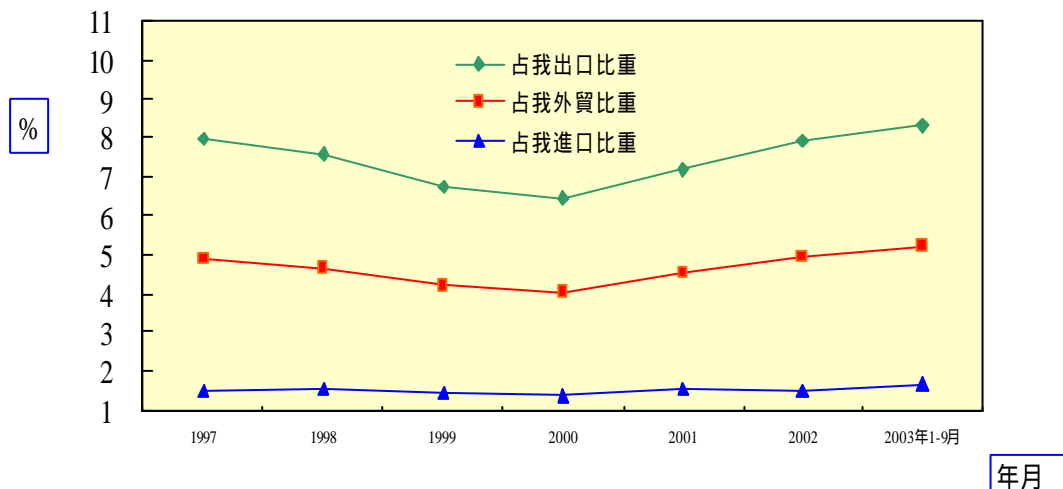
壹、兩岸經濟交流重要指標

一、兩岸貿易概況

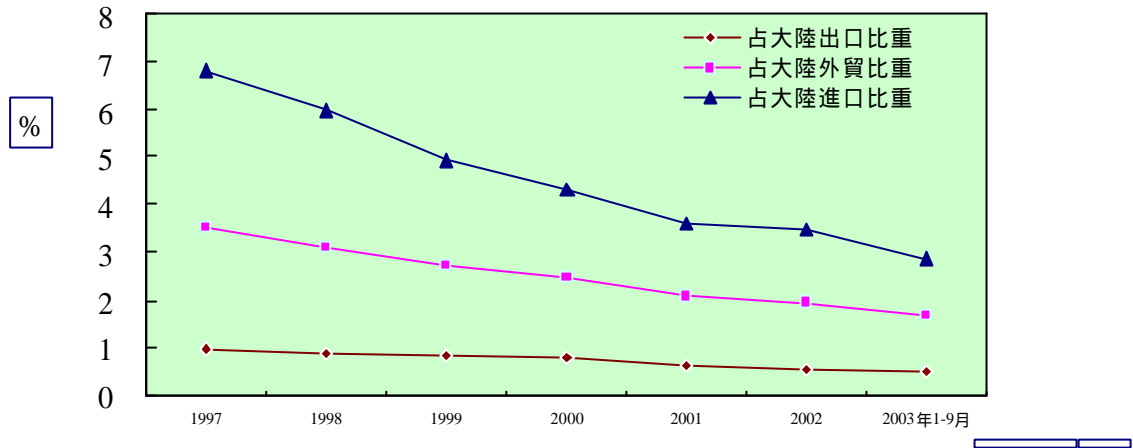
1. 據香港海關統計，二〇〇三年一至九月兩岸經香港轉口貿易總額共計 100.89 億美元，較上年同期增加 15.72%。其中，臺灣地區轉口輸出大陸金額為 85.60 億美元，較上年同期增加 14.61%；轉口輸入金額為 15.29 億美元，較上年同期增加 22.37%。



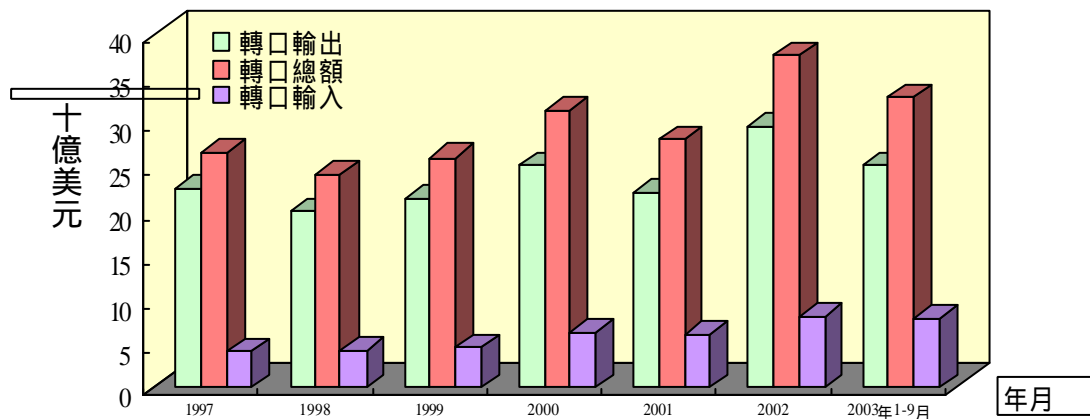
2. 據香港海關統計，二〇〇三年一至九月臺灣對大陸貿易占我外貿比重 5.20%，與上年底 4.94% 相較，增加 0.25 個百分點。其中，出口占我總出口比重 8.29%，與上年底 7.90% 相較，增加 0.39 個百分點；進口占我總進口比重 1.68%，較上年底 1.52% 增加 0.16 個百分點。



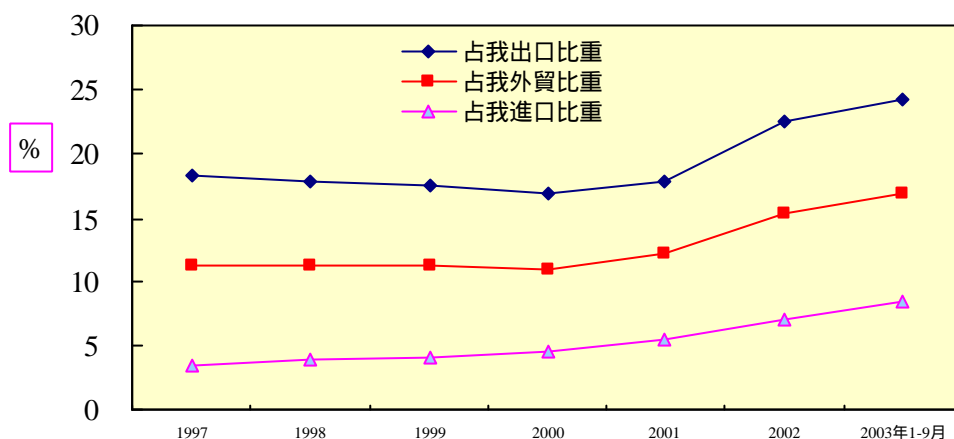
3. 據香港海關統計，二〇〇三年一至九月大陸對台灣貿易占大陸外貿比重 1.66%，與去年底 1.94% 相較，減少 0.27 個百分點。其中，出口占大陸總出口比重 0.50%，與去年底 0.52% 相較，減少 0.02 個百分點；進口占大陸總進口比重 2.87%，與去年底 3.49% 相較，減少 0.63 個百分點。



4. 比較臺港統計資料，顯示我國海關統計「臺灣對香港之輸出金額」鉅幅高於香港海關統計之「香港自臺灣進口金額」，因此若僅根據香港海關統計來估算台灣對大陸輸出則將有低估之虞。同時自二〇〇二年二月起政府對兩岸貿易政策及措施的調整，以及宣導廠商據實填報對大陸出口已具成效，因此為精確掌握兩岸貿易數據，自二〇〇二年起臺灣對大陸出口估算公式有所更改(參見表六)。根據此公式計算，二〇〇三年一至九月兩岸貿易總額估計為 327.54 億美元，其中我對大陸輸出估計為 250.82 億美元，輸入為 76.71 億美元。

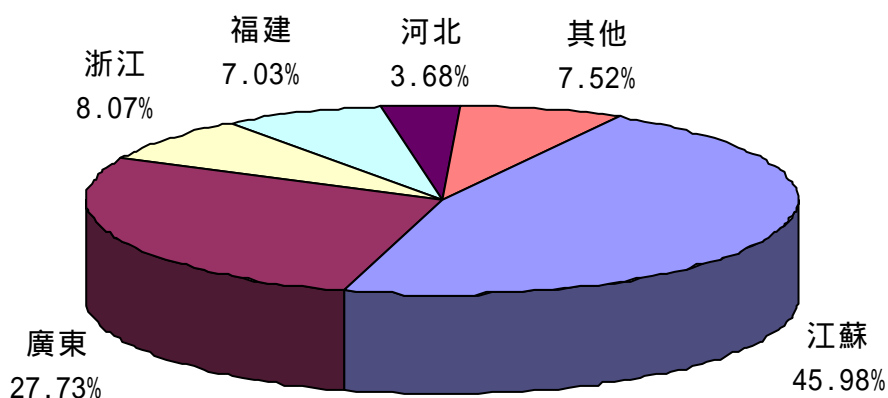


根據上述對兩岸貿易的估計，二〇〇三年一至九月臺灣對大陸貿易占我外貿比重 16.88%，其中，出口占我總出口比重 24.28%，進口占我總進口比重 8.45%。



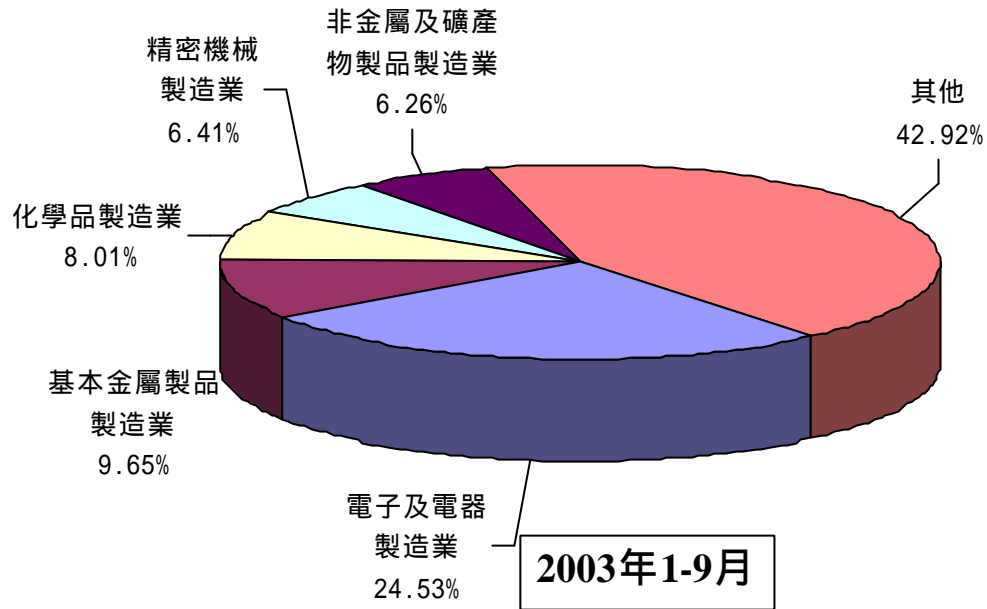
二、臺商赴大陸投資概況

- 據經濟部投資審議委員會統計，二〇〇三年一至九月臺商對大陸經核准投資件數共計 3,385 件，總核准金額為 63.62 億美元，臺商投資主要集中在江蘇、廣東、浙江、福建、河北等地區，投資金額依序為 29.25 億美元（占總金額 45.98%）、17.64 億美元（占總金額 27.73%）、5.13 億美元（占總金額 8.07%）、4.47 億美元（占總金額 7.03%）、2.34 億美元（占總金額 3.68%）。

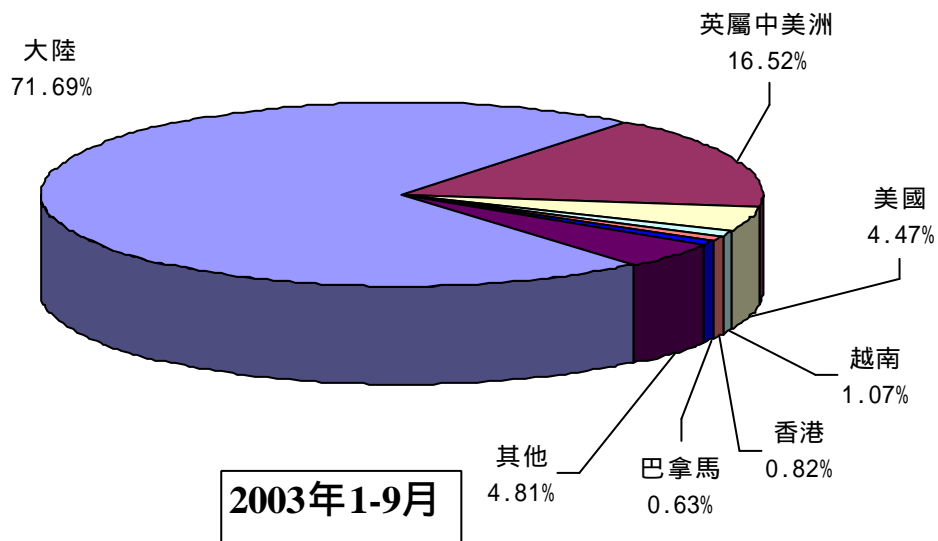


2003年1-9月

至於臺商投資行業主要分佈於電子及電器製造業、基本金屬製品製造業、化學品製造業、精密器械製造業、非金屬及礦產物製品製造業等，投資金額依序為 17.03 億美元（占總金額 26.77%）、6.14 億美元（占總金額 9.65%）、5.09 億美元（占總金額 8.01%）、4.07 億美元（占總金額 6.39%）、3.99 億美元（占總金額 6.26%）。

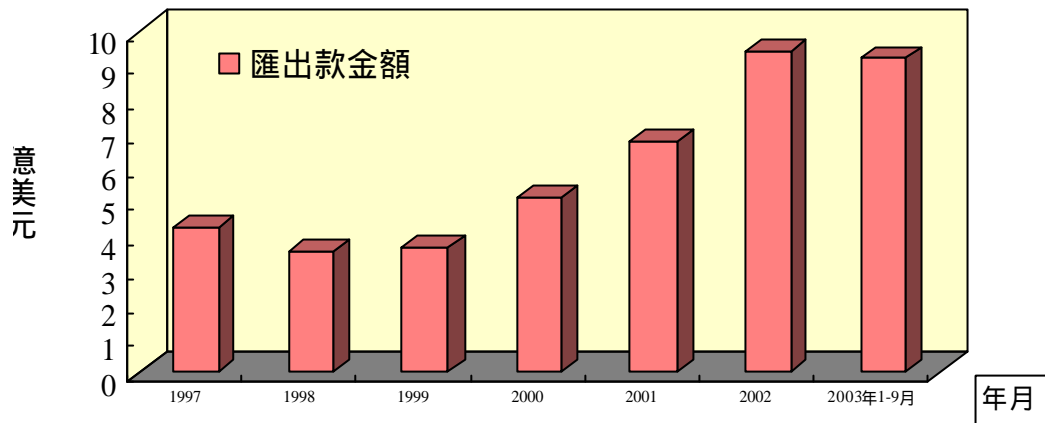


2. 據經濟部投資審議會統計，二〇〇三年一至九月我國核准對外投資（含對大陸投資）件數共計 3,927 件，金額為 88.74 億美元，其中核准赴大陸投資金額為 63.62 億美元，占我核准對外投資總額 71.69%，位居第一位。累計自一九九一年至二〇〇三年九月底止，臺商對大陸投資總核准件數 40,333 件，總核准金額達 702.02 億美元，占我核准對外投資總額的 46.97%，位居第一位。



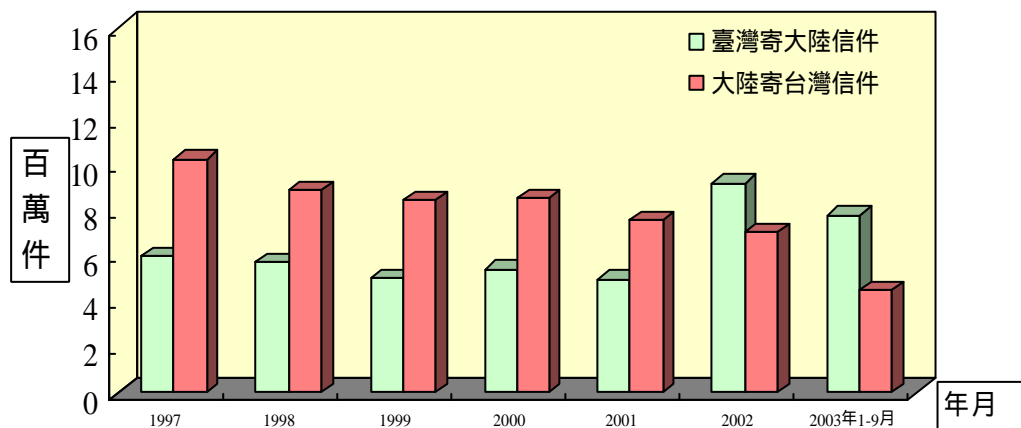
三、臺灣對大陸匯出款概況

二〇〇三年一至九月臺灣民眾對大陸匯出款為 92,214.99 萬美元，跟上年同期相較增加 33.04%，匯出件數共計 219,533 件。

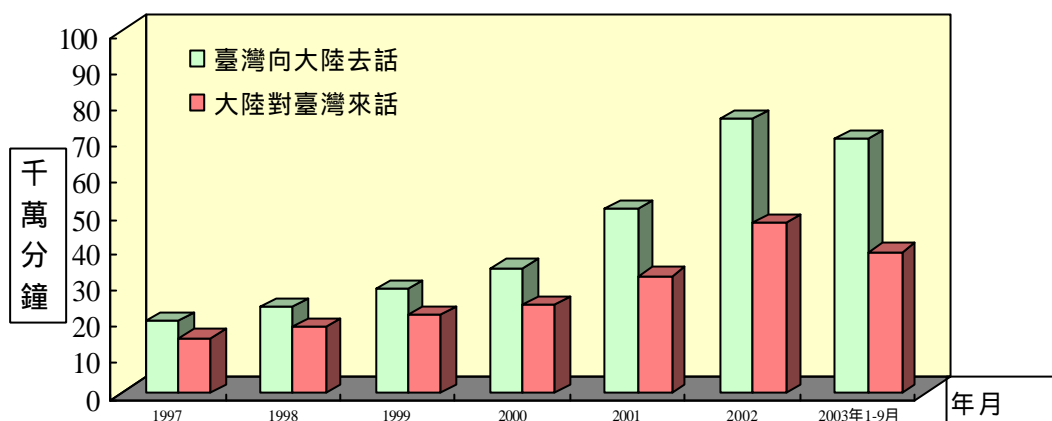


四、郵電往返概況

1. 二〇〇三年一至九月去函數量遠高於來函量，從臺灣寄往大陸信件共計 7,781,025 件，與上年同期相較，增加 29.41%。
二〇〇三年一至九月自大陸寄至臺灣信件共計 4,511,125 件，與上年同期相較減少 12.67%。



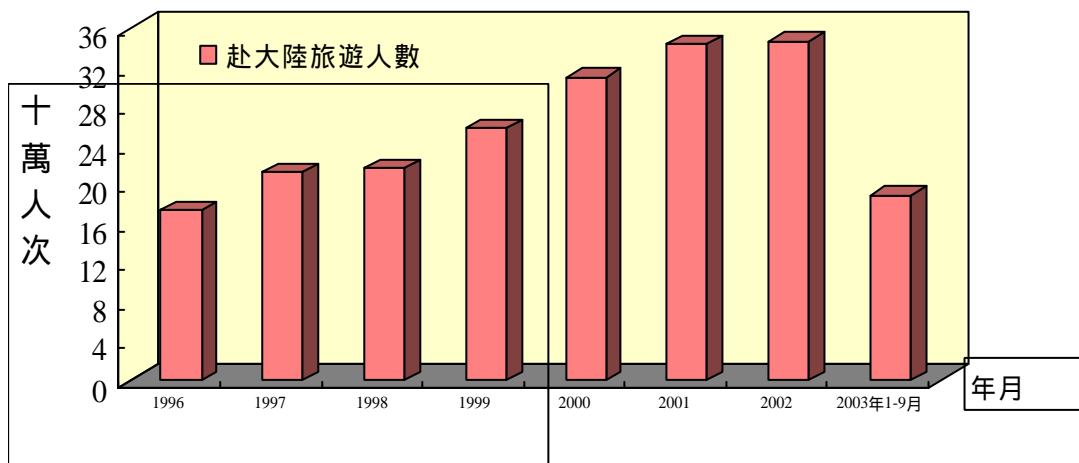
2. 二〇〇三年一至九月臺灣對大陸通話次數為 181,082,337 通，通話時間為 703,144,915 分鐘，較上年同期增加 116.5%，平均每通通話時間約 3.9 分鐘。二〇〇三年一至九月大陸對臺灣通話次數為 136,172,719 通，通話時間為 386,362,694 分鐘，較上年同期增加 67.3%，平均每通通話時間為 2.8 分鐘。



五、臺灣民眾赴大陸旅遊人數

據中國旅遊年鑑及中國統計月報估計，二〇〇三年一至九月臺灣民眾赴大陸旅遊人數約達 189.73 萬人次，較上年同期減少 31.26%。

累計自一九九九年至二〇〇三年九月底止，臺灣民眾赴大陸旅遊人數共計 2,935.98 萬人次。

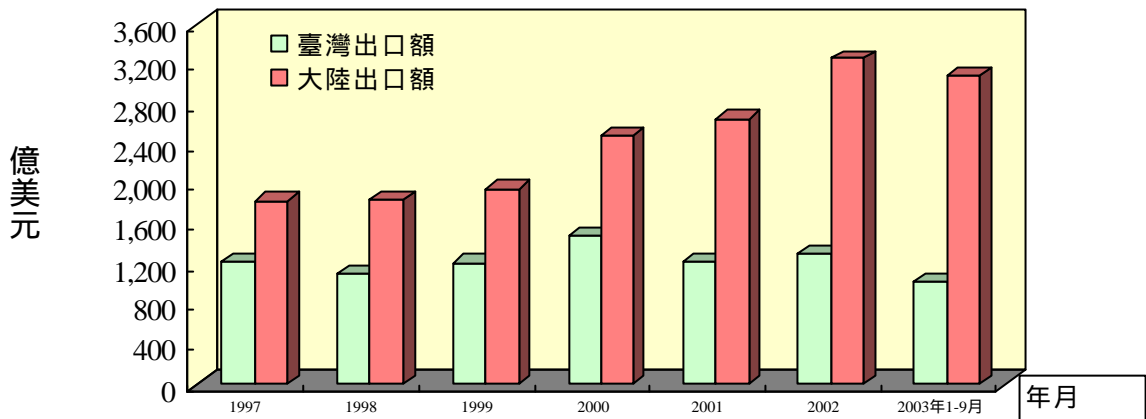


貳、兩岸重要經濟指標

一、兩岸對外貿易狀況

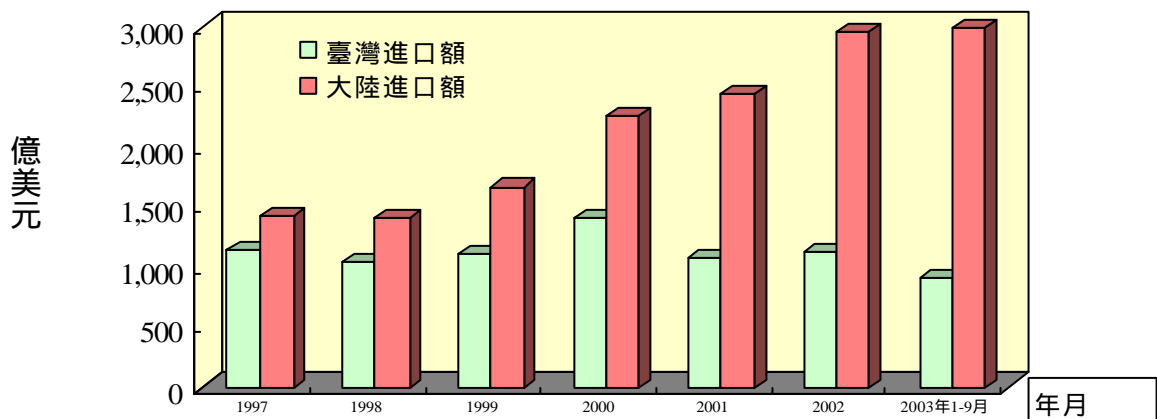
1. 據我國海關統計，二〇〇三年一至九月臺灣出口額 1,033.2 億美元，與上年同期相較，成長 8.1%。

據中共海關統計，二〇〇三年一至九月大陸出口額為 3,077.7 億美元，與上年同期相較，成長 32.3%。

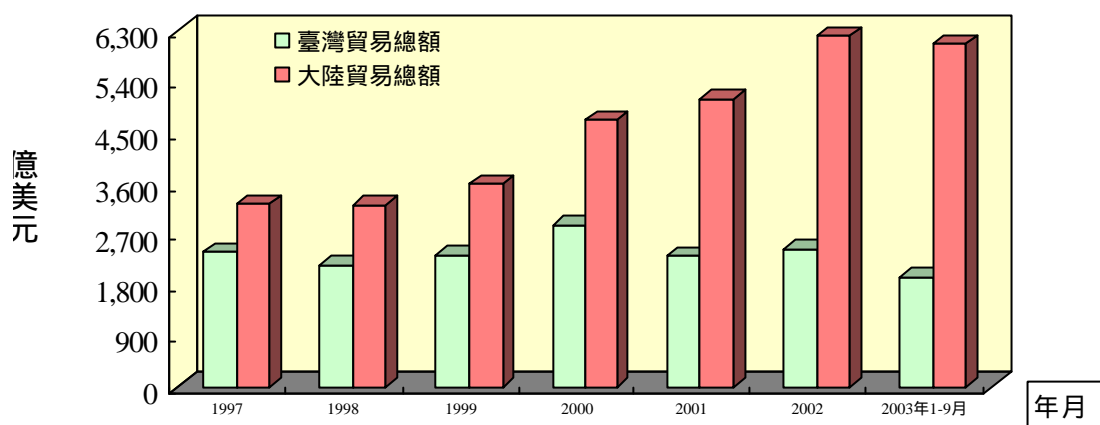


2. 據我國海關統計，二〇〇三年一至九月臺灣進口額為 907.9 億美元，與上年同期相較，成長 9.2%。

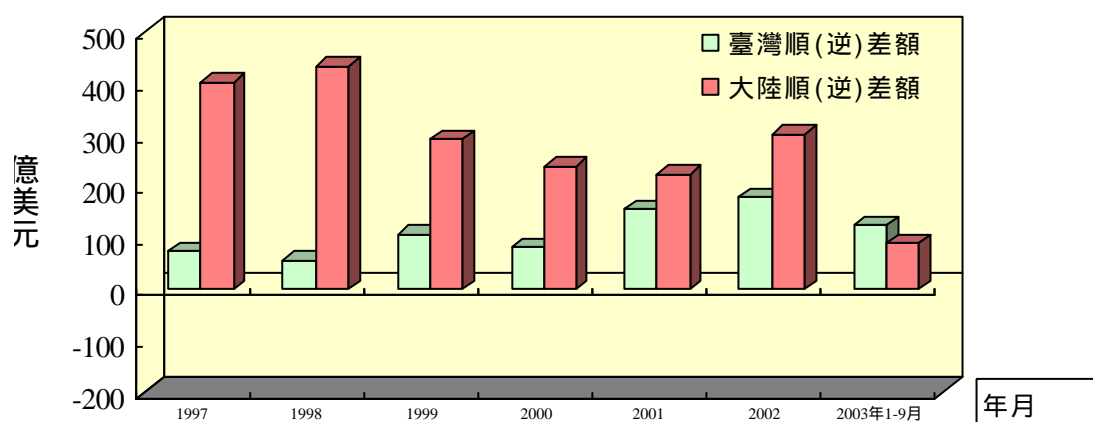
據中共海關統計，二〇〇三年一至九月大陸進口額為 2,986.0 億美元，與上年同期相較，成長 40.5%。



3. 據我國海關統計，二〇〇三年一至九月臺灣貿易總額為 1,941.1 億美元，與上年同期相較，成長 8.6%。
據中共海關統計，二〇〇三年一至九月大陸貿易總額為 6,063.7 億美元，與上年同期相較，成長 36.2%。

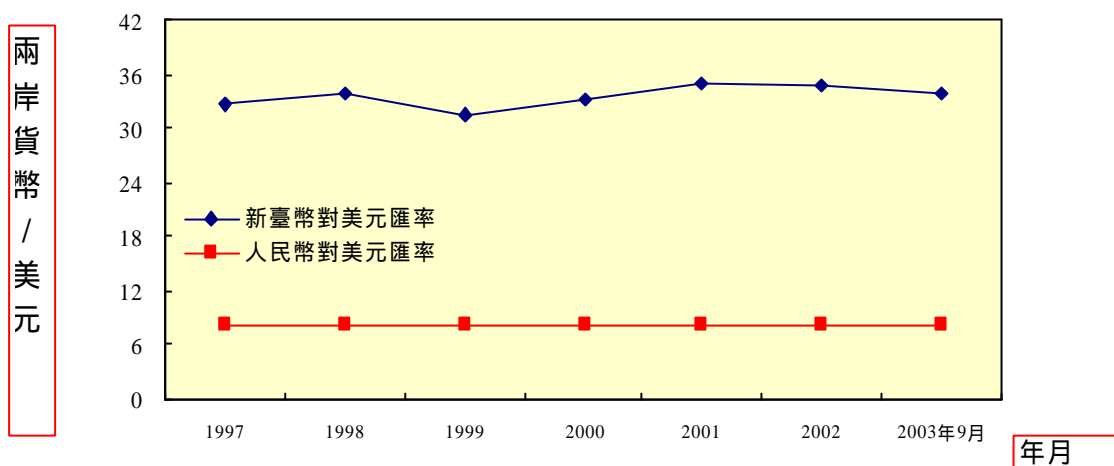


4. 據我國海關統計，二〇〇三年一至九月臺灣貿易順差為 125.3 億美元，與上年同期相比增加 0.3%。
據中共海關統計，二〇〇三年一至九月大陸貿易順差為 91.6 億美元，與上年同期相比減少 54.2%。

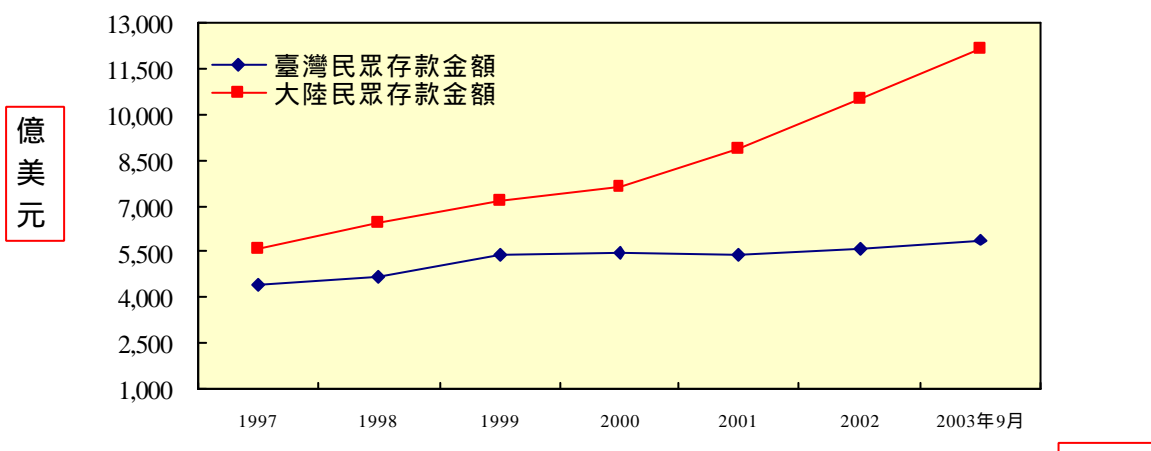


二、金融

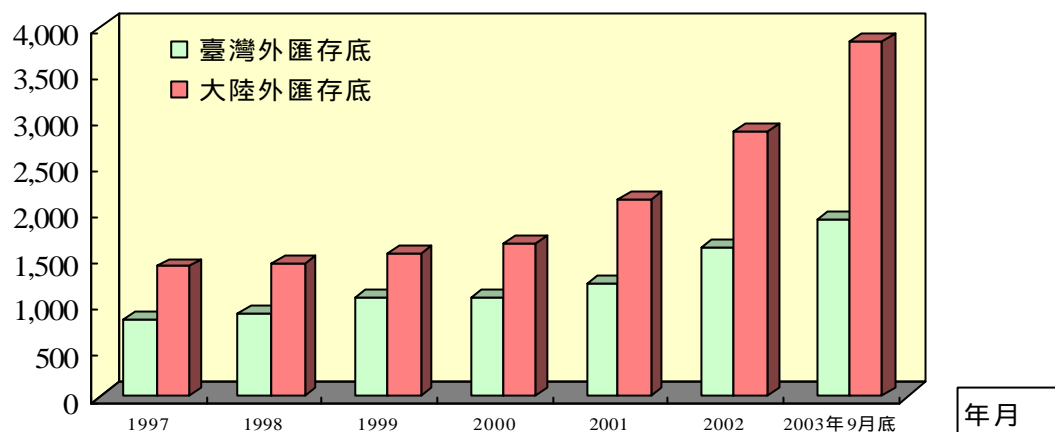
1. 二〇〇三年九月新台幣對美元，1美元兌新台幣33.78元，大陸方面則為一美元兌人民幣8.28元，經美元折算後，1元新台幣換算0.25元人民幣，1元人民幣則換算為4.08元新台幣。



2. 二〇〇三年九月臺灣民眾存款金額達5,893.69億美元。
二〇〇三年九月大陸民眾存款金額達12,184.61億美元。



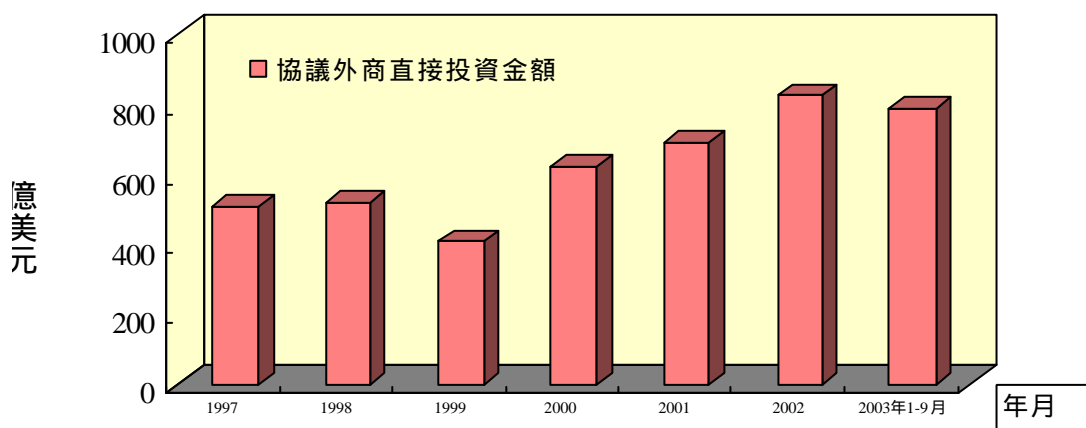
3. 二〇〇三年九月底台灣外匯存底為 1905.77 億美元。
 二〇〇三年九月底大陸外匯存底為 3,838.63 億美元。



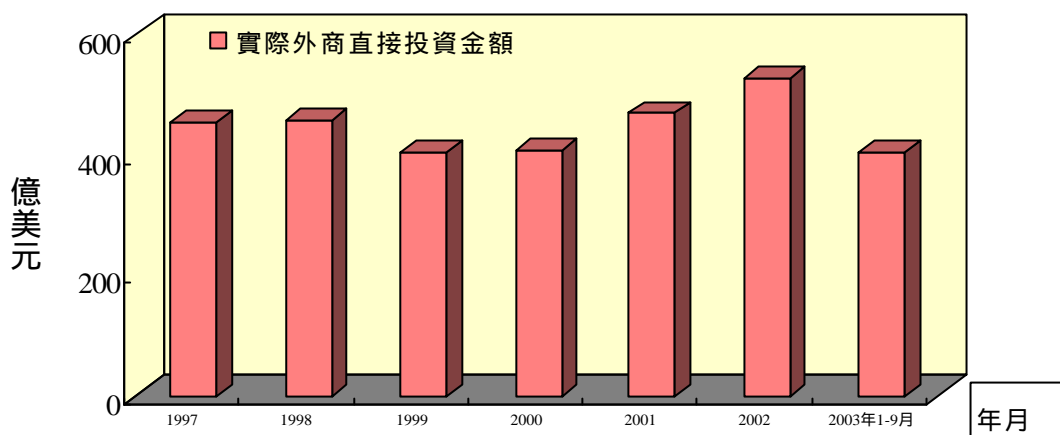
參、大陸經濟概況

一、大陸利用外資概況

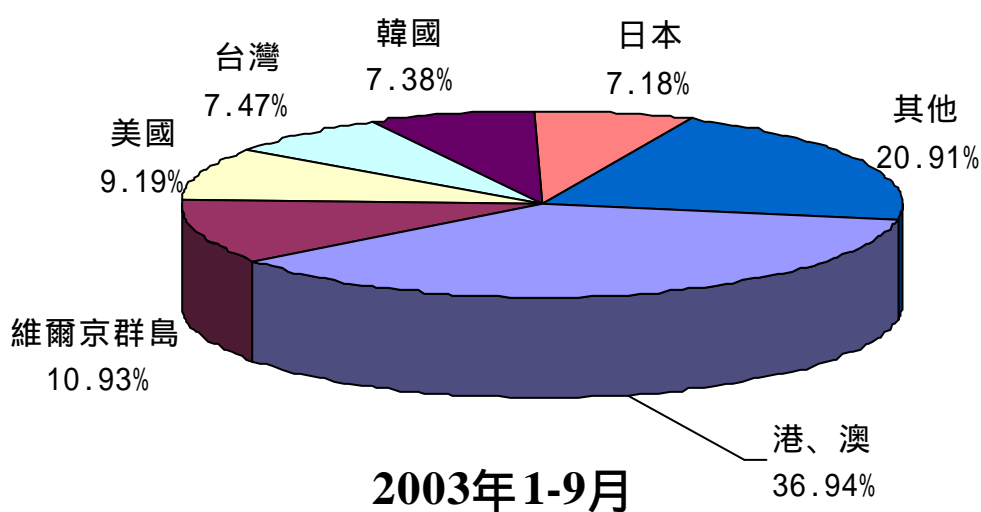
1. 據中共「對外貿易經濟合作部」統計，二〇〇三年一至九月大陸批准外商直接投資項目共 29,539 件，金額達 792.07 億美元，較上年同期成長 35.97%。自一九七九年中共採取開放政策至二〇〇三年九月底止，累計批准外商投資項目 453,259 件，協議金額達 9,072.67 億美元。



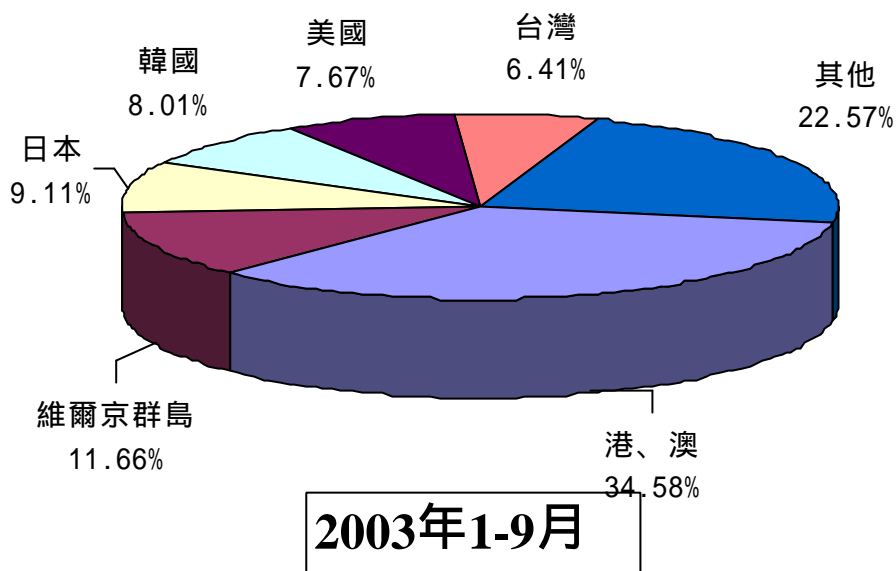
二〇〇三年一至九月大陸外商直接投資實際金額為 402.38 億美元，較上年同期增加 11.9%。自一九七九年至二〇〇三年九月底止，實際投資金額累計達 4,864.93 億美元。



2. 據中共「對外貿易經濟合作部」統計，二〇〇三年一至九月大陸外商直接投資之協議金額排名方面，依序為港、澳地區 2,92.49 億美元（占協議總額的 36.94%）維爾京群島 86.56 億美元（占協議總額的 10.93%）美國 72.76 億美元（占協議總額的 9.19%）台灣 59.11 億美元（占協議總額的 7.47%）韓國 58.42 億美元（占協議總額的 7.38%）以及日本 56.86 億美元（占協議總額的 7.18%）等。



二〇〇三年一至九月大陸外商直接投資實際金額排名方面，依序為港、澳地區 139.15 億美元（占實際總額的 34.58%）、維爾京群島 46.90 億美元（占實際總額的 11.66%）、日本 36.66 億美元（占實際總額的 9.11%）、韓國 32.24 億美元（占實際總額的 8.01%）、美國 30.85 億美元（占實際總額的 7.67%）以及臺灣 25.78 億美元（占實際總額的 6.41%）等。

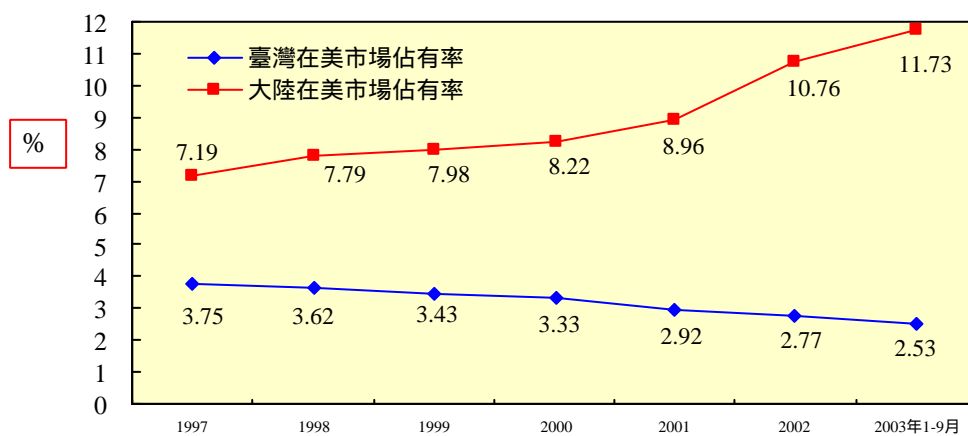


肆、兩岸在國際經濟活動之比較

一、在美市場占有率之比較

二〇〇三年一至九月美國自臺灣進口占其進口總額 2.53%，較上年底的 2.77%，降低 0.24 個百分點。

同期，美國自大陸進口額占其進口總額之 11.73%，較上年底的 10.76%，增加 0.97 個百分點。



二、在日市場占有率概況

二〇〇三年一至九月日本自臺灣進口占其進口總額 3.70%，較上年底的 4.03%，降低 0.32 個百分點。

同期，日本自大陸進口額占其進口總額之 19.29%，較上年底的 18.32%，增加 0.98 個百分點。

