

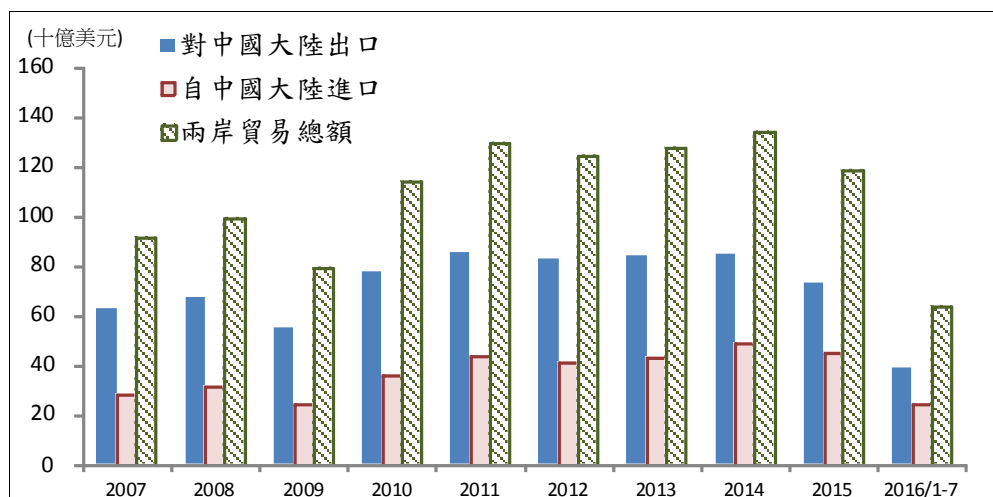
統計提要

由於全球景氣成長動能與步調仍緩、農工原料價格仍處低檔回升，加上中國大陸產能過剩與在地化生產增加的排擠效應等因素，導致 2016 年 1-7 月兩岸對外貿易表現皆不盡理想，其中中國大陸出口衰退 7.6%，而臺灣同期也減少 7.7%。

壹、兩岸經濟交流重要指標

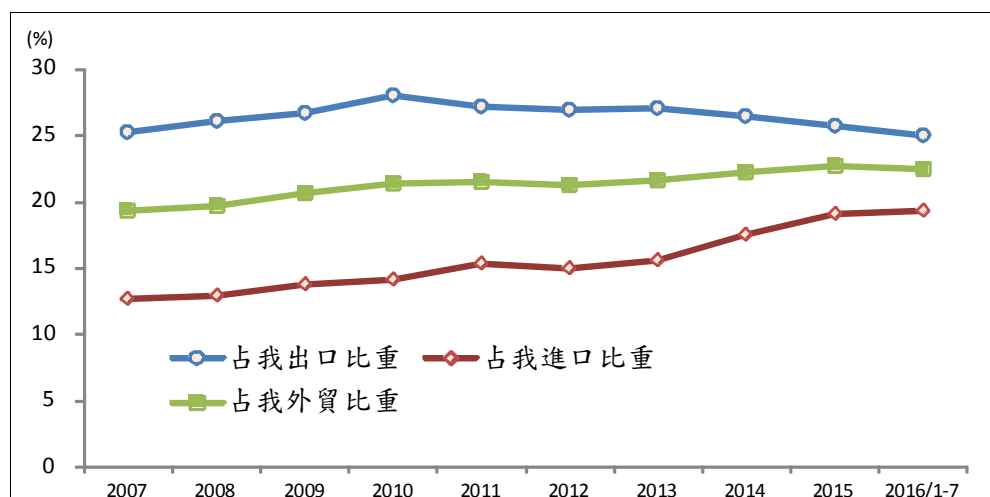
一、兩岸貿易概況

1. 經參考我國海關統計資料，2016 年 1-7 月兩岸貿易總額為 637.2 億美元，較上年同期減少 8.6%，其中我對中國大陸出口為 389.8 億美元，較上年同期減少 10.6%，進口為 247.5 億美元，較上年同期減少 5.3%。由於全球經濟成長力道與步調仍緩，加以中國大陸在地化生產增加，產能過剩迄未化解，持續干擾我國對中國大陸出口。



資料來源：詳見統計表 1。

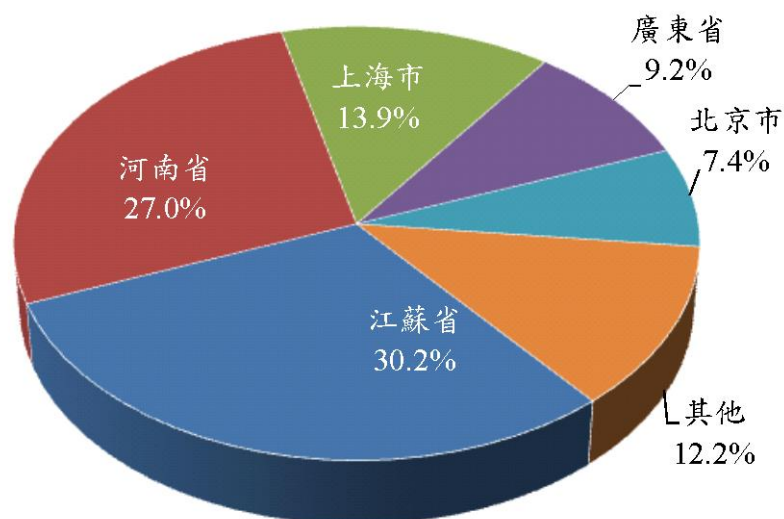
2. 根據上述對兩岸貿易的統計資料，2016 年 1-7 月我國對中國大陸貿易占我外貿比重 22.5%，較去年底 23.4% 相比，減少 0.9 個百分點；其中，出口占我總出口比重 25.1%，與去年底 25.8% 相較，減少 0.7 個百分點，進口占我總進口比重 19.4%，與去年底 20.4% 相較，減少 1.0 個百分點。



資料來源：詳見統計表 2。

二、臺商赴中國大陸投資概況

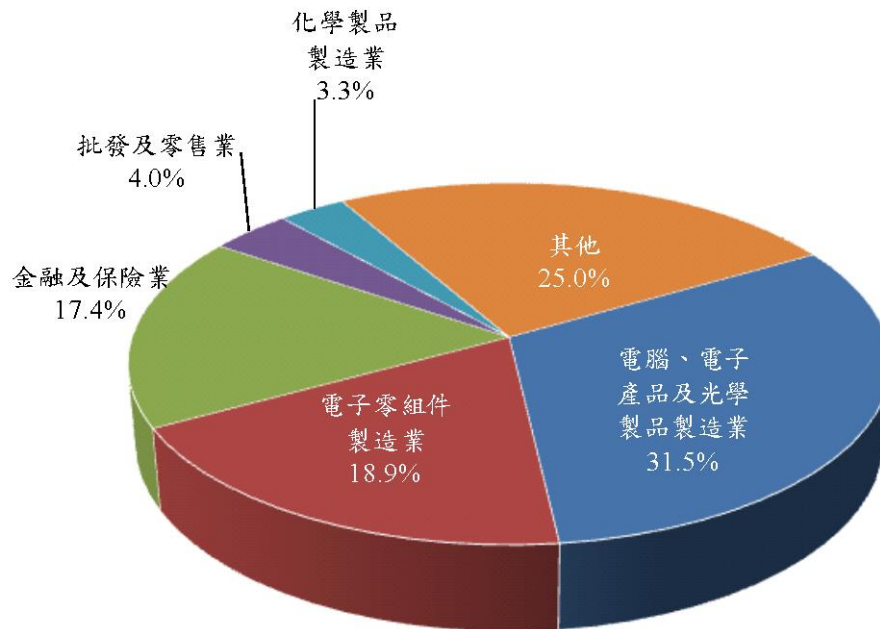
1. 依據經濟部投資審議委員會統計，2016 年 1-7 月臺商對中國大陸經核准投資含補辦件數為 177 件，較上年同期減少 29.5%(不含補辦)，總核准金額含補辦為 60.6 億美元，較上年同期增加 2.6%(不含補辦)，臺商投資主要集中在江蘇省、河南省、上海市、廣東省等地區，投資金額依序為 18.3 億美元(占總金額 30.2%)、16.4 億美元(占總金額 27.0%)、8.4 億美元(占總金額 13.9%)、5.6 億美元(占總金額 9.2%)。



2016 年 1-7 月

資料來源：詳見統計表 8。

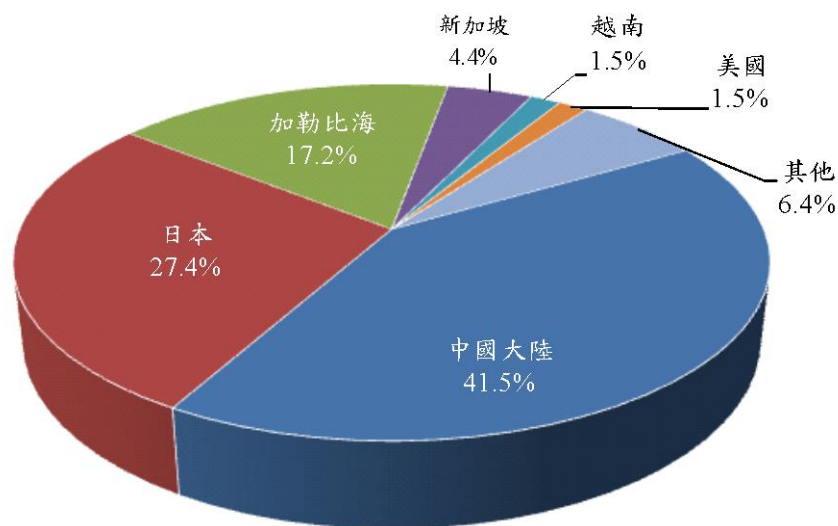
2. 至於臺商投資行業，2016 年 1-7 月主要分布於電腦、電子產品及光學製品製造業、電子零組件製造業、金融及保險業、批發及零售業、化學製品製造業等，投資金額依序為 19.1 億美元（占總金額 31.5%）、11.4 億美元（占總金額 18.9%）、10.5 億美元（占總金額 17.4%）、2.4 億美元（占總金額 4.0%）、2.0 億美元（占總金額 3.3%）。



2016 年 1-7 月

資料來源：詳見統計表 9。

3. 依據經濟部投資審議委員會統計，2016 年 1-7 月我國核准對外投資（含對中國大陸投資及補辦）件數共計 464 件，金額為 145.8 億美元，其中核准赴中國大陸投資金額為 60.6 億美元，占我核准對外投資總額 41.5%，位居第一位。累計自 1991 年至 2016 年 7 月底止，臺商對中國大陸投資總核准件數 41,863 件，總核准金額達 1,609.8 億美元，占我核准對外投資總額的 60.3%，位居第一位。

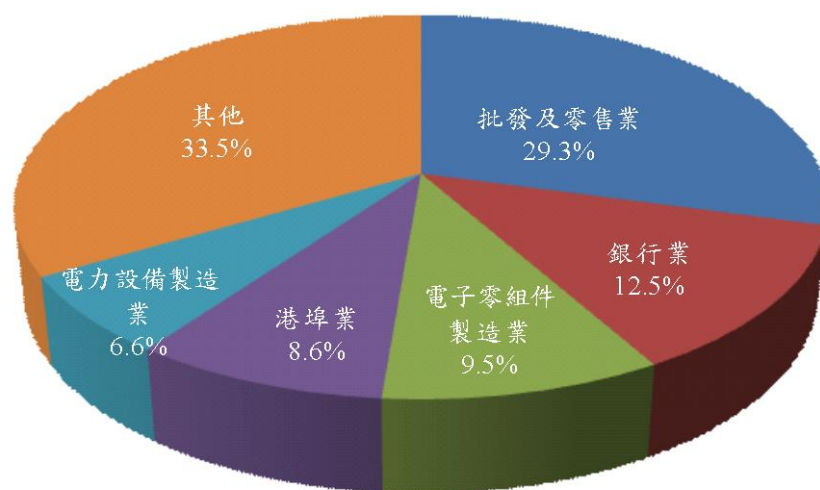


2016 年 1-7 月

資料來源：詳見統計表 10。

三、陸資來臺投資概況

依據經濟部投資審議委員會統計，2016 年 1-7 月我國核准陸資來臺投資件數共計 89 件，金額為 1.7 億美元。累積 2009 年 6 月至 2016 年 7 月期間我國核准陸資來臺投資件數共 878 件，金額為 16.1 億美元，主要分布於批發及零售業、銀行業、電子零組件製造業、港埠業，投資金額依序為 4.7 億美元(占總金額 29.3%)、2.0 億美元(占總金額 12.5%)、1.5 億美元(占總金額 9.5%)、1.4 億美元(占總金額 8.6%)。



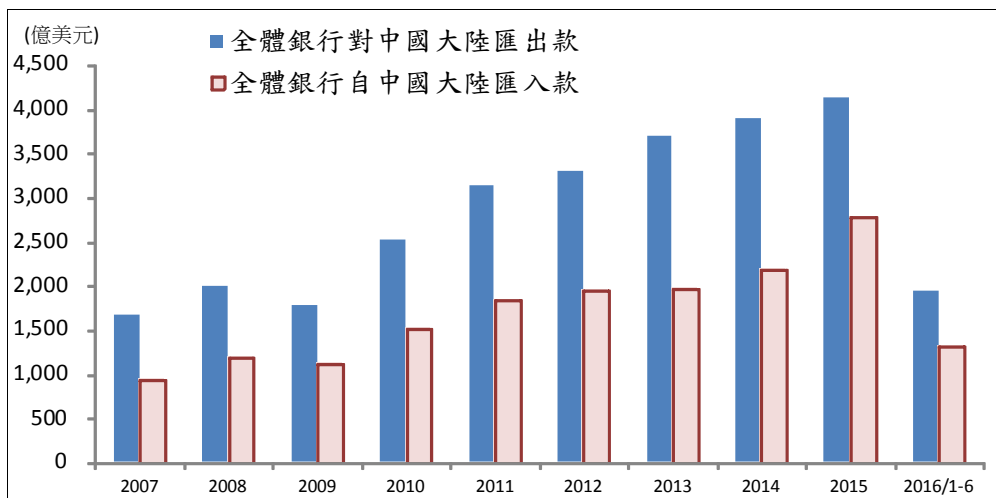
2016 年 1-7 月

資料來源：詳見統計表 12。

四、兩岸匯款概況

我國全體銀行對中國大陸匯出匯入款除 2009 年較上年度下滑之外，其餘年度皆持續成長。2016 年 1-6 月全體銀行對中國大陸匯出款為 1,946.1 億美元，跟上年同期相較減少 3.0%。

2016 年 1-6 月全體銀行自中國大陸匯入款為 1,324.4 億美元，跟上年同期相較增加 10.7%。

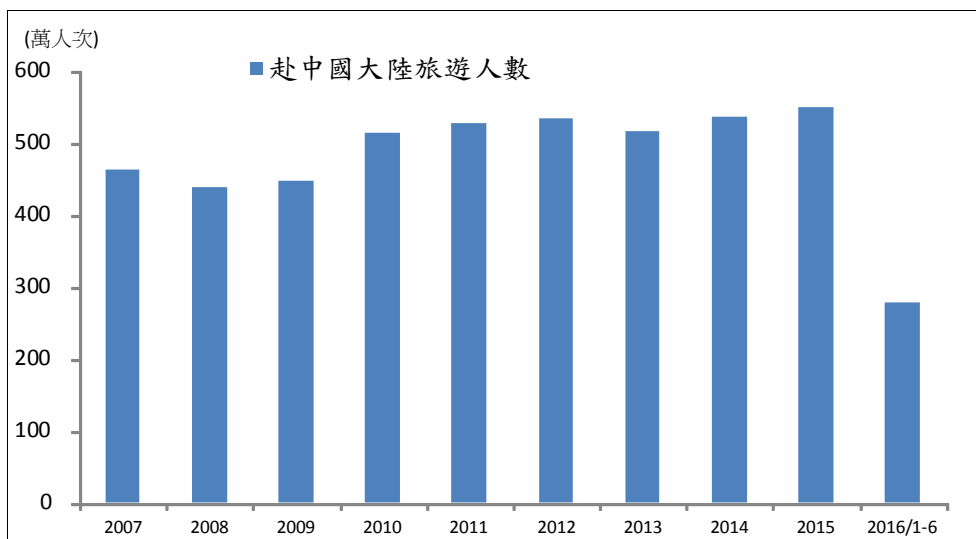


資料來源：詳見統計表 13。

五、我國民眾赴中國大陸旅遊人數

依據中國大陸國家旅遊局估計，2016 年 1-6 月我國民眾赴中國大陸旅遊人數約達 279.0 萬人次，與上年同期增加 5.8%。

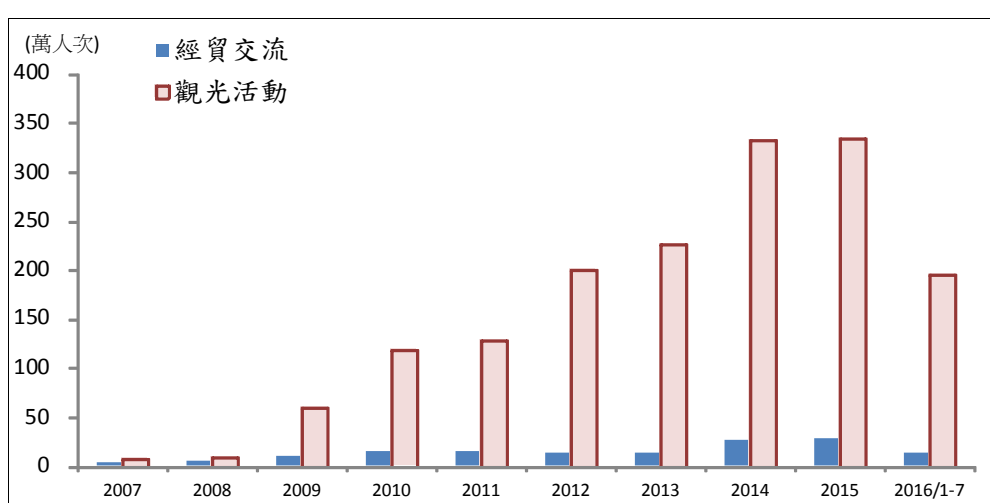
累計自 1987 年至 2016 年 6 月底止，我國民眾赴中國大陸旅遊人數共計 9,047.1 萬人次。



資料來源：詳見統計表 14。

六、中國大陸人民來臺人數

自 2003 年起中國大陸人民來臺觀光人數開始超過經貿活動人數。依據內政部入出國及移民署統計，2016 年 1-7 月中國大陸人民來臺總人數為 238.8 萬人次，較上年同期增加 0.5%。其中經貿交流為 12.5 萬人次，較上年同期減少 21.4%，觀光活動為 194.8 萬人次，較上年同期成長 0.9%。累計自 1987 年至 2016 年 7 月底止，中國大陸人民來臺總人數共計 2,238.9 萬人次。在 2016 年兩岸觀光開放方面，為提升我國觀光收入，交通部觀光局公告試辦旅行業接待大陸地區人民來臺觀光旅遊團優質行程得至多安排 A（珠寶玉石）、B（精品百貨）類購物商店合計 2 站，試辦期間由原 105 年 4 月 1 日起至 6 月 30 日止，再延長 3 個月至 9 月 30 日止。

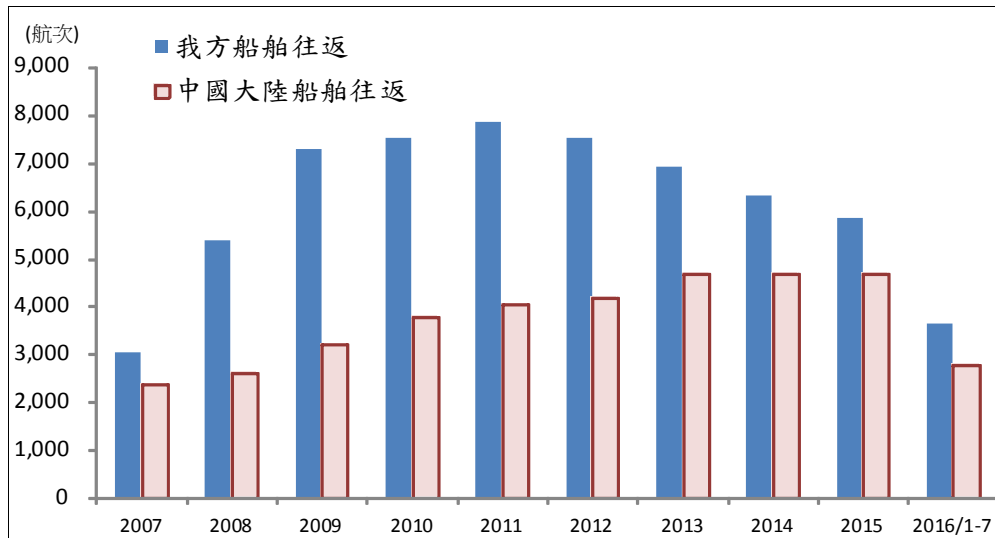


資料來源：詳見統計表 15。

七、金馬「小三通」航運、人員往來統計

1. 金馬「小三通」航運往來統計

依據交通部統計，2016 年 1-7 月我方船舶往返航次為 3,643 次，較上年同期增加 10.2%。中國大陸船舶為 2,772 航次，較上年同期減少 0.8%。累計自 2001 年至 2016 年 7 月底止，兩岸船舶往返航次共計 112,345 航次。

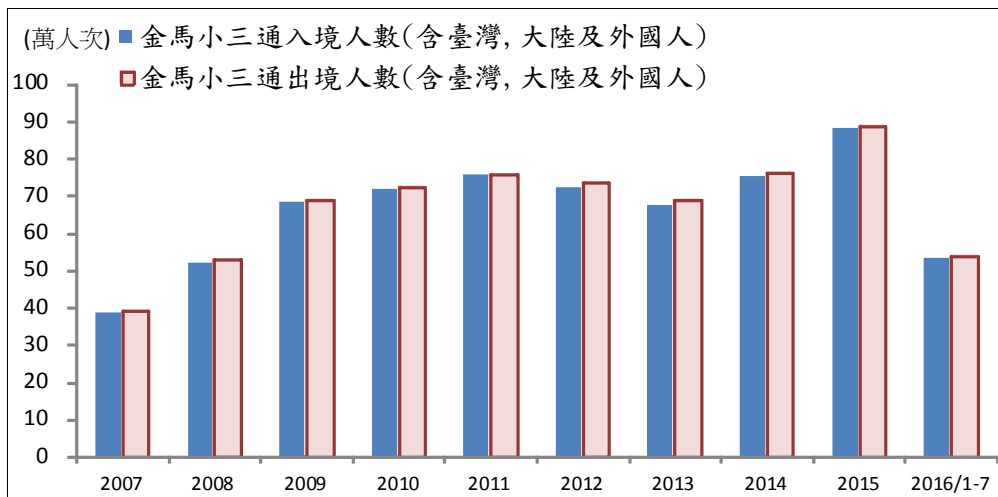


資料來源：詳見統計表 16。

2. 金馬「小三通」人員往來統計

依據內政部入出國及移民署統計，2016 年 1-7 月經金馬小三通入境人數為 53.0 萬人次(含臺灣、中國大陸)。經金馬小三通出境人數(含臺灣、中國大陸及外國人民)為 53.7 萬人次。

累計自 2001 年至 2016 年 7 月底止，經金馬「小三通」入出境人數(含臺灣、中國大陸)共計 1,514.6 萬人次。

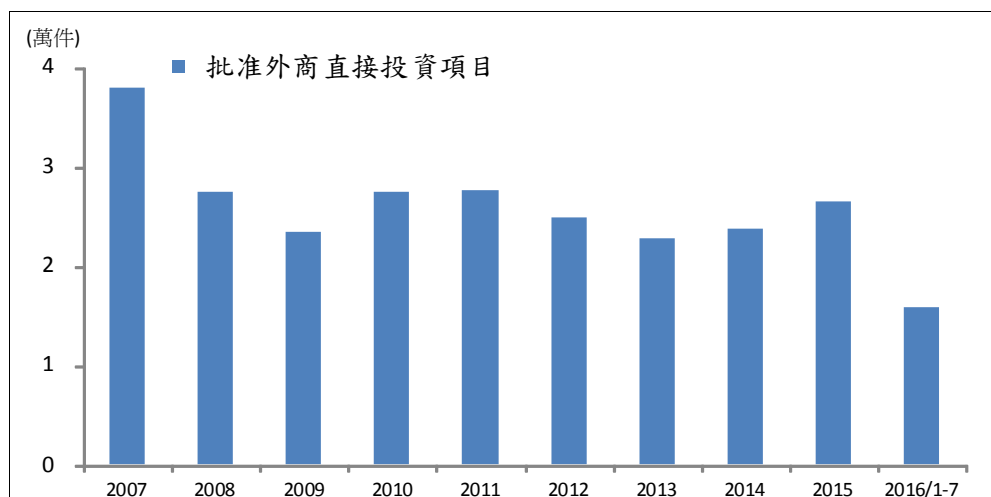


資料來源：詳見統計表 19。

貳、中國大陸經濟概況

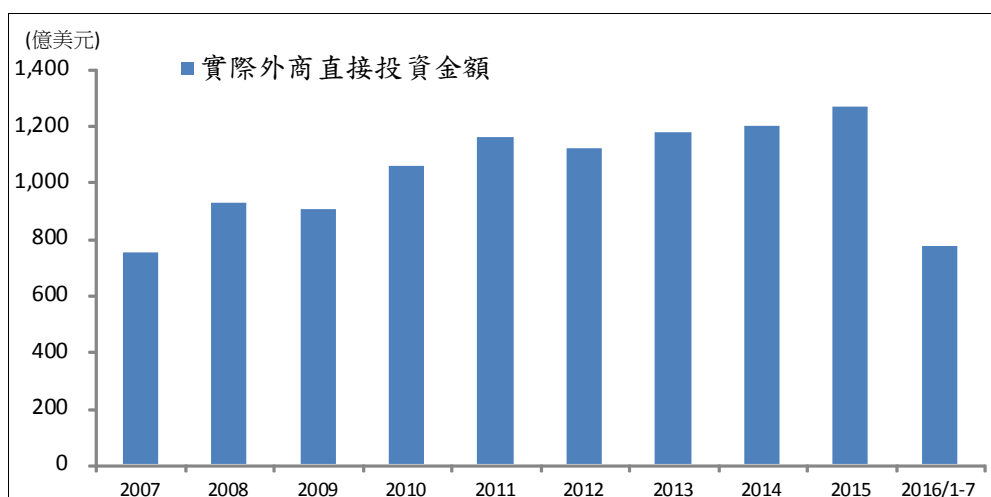
一、中國大陸利用外資概況

1. 依據中國大陸「商務部」統計，2016 年 1-7 月中國大陸核准外商直接投資項目 15,802 件。自 1979 年中國大陸採取開放政策至 2016 年 7 月底止，累計批准外商投資項目為 85.2 萬件。



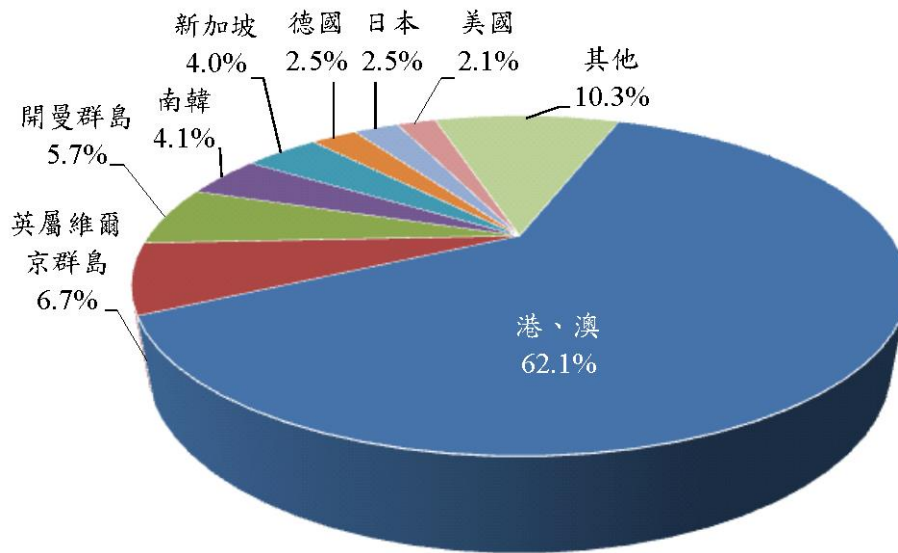
資料來源：詳見統計表 23。

2. 2016 年 1-7 月中國大陸外商直接投資實際金額為 771.3 億美元，自 1979 年至 2016 年 7 月底止，實際投資金額累計達 17,166.5 億美元。



資料來源：詳見統計表 23。

3. 2016 年 1-6 月中國大陸外商直接投資實際金額排名方面，依序為港、澳地區 430.8 億美元(占實際總額的 62.1%)、英屬維爾京群島 46.3 億美元(占實際總額的 6.7%)、開曼群島 39.9 億美元(占實際總額的 5.7%)、南韓 28.4 億美元(占實際總額的 4.1%)等。



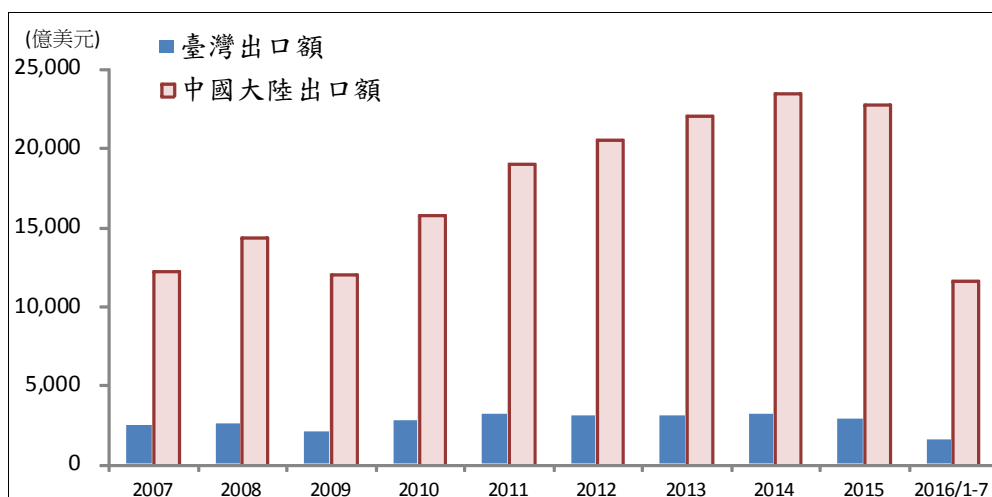
2016 年 1-6 月

資料來源：詳見統計表 24。

參、兩岸重要經濟指標

一、兩岸對外貿易狀況

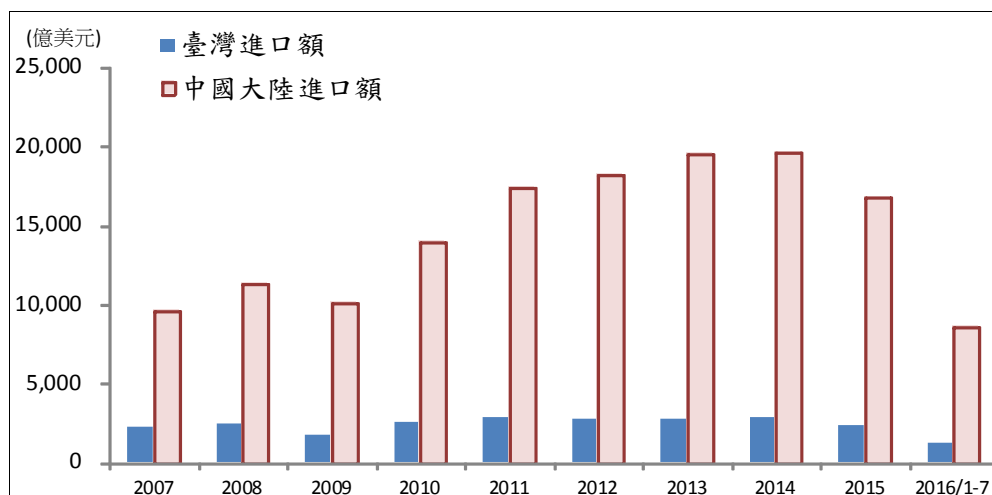
1. 依據我國海關統計，2016 年 1-7 月我國出口金額 1,554.4 億美元，較上年同期減少 7.7%。依據中國大陸海關統計，同期中國大陸出口金額為 11,650.1 億美元，較上年同期減少 7.6%。由於貿易向來是帶動兩岸經濟成長的重要因素，受到全球經濟成長力道仍緩，以及英國脫歐及貿易保護主義升高等不利因素，拖累今年以來兩岸對外貿易表現。



資料來源：詳見統計表 32。

2. 依據我國海關統計，2016 年 1-7 月我國進口金額為 1,278.1 億美元，較上年同期減少 9.2%。

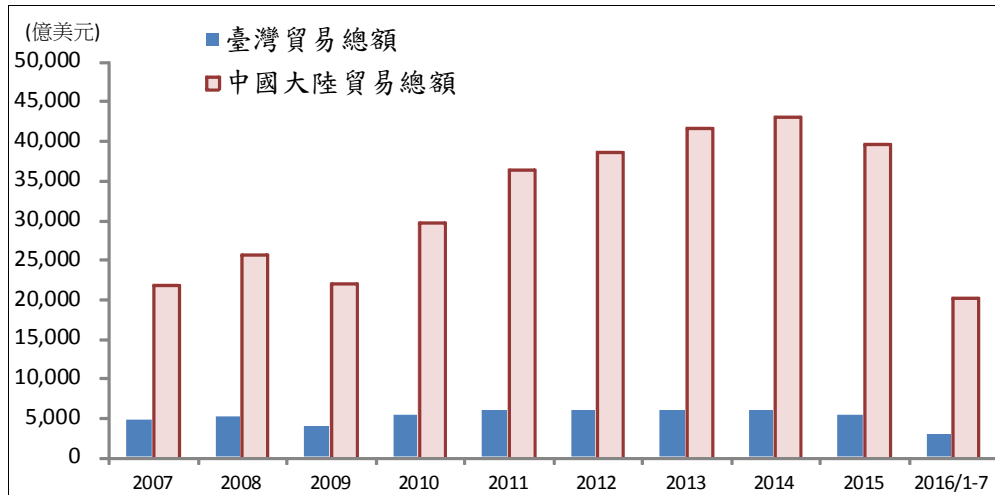
依據中國大陸海關統計，2016 年 1-7 月中國大陸進口總值 8,599.8 億美元，較上年同期減少 10.5%。



資料來源：詳見統計表 32。

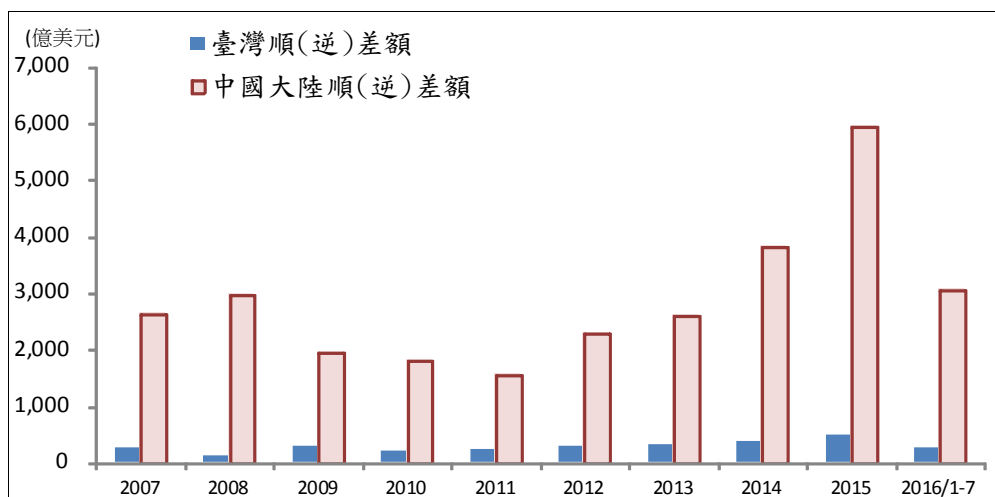
3. 依據我國海關統計，我國 2016 年 1-7 月貿易總額為 2,832.5 億美元，與上年同期減少 8.4%。

依據中國大陸海關統計，中國大陸 2016 年 1-7 月貿易總額為 20,249.9 億美元，較上年同期減少 8.8%。



資料來源：詳見統計表 32。

4. 依據我國海關統計，我國 2016 年 1-7 月貿易順差 276.3 億美元。
 依據中國大陸海關統計，中國大陸 2016 年 1-7 月貿易順差 3,050.4 億美元。

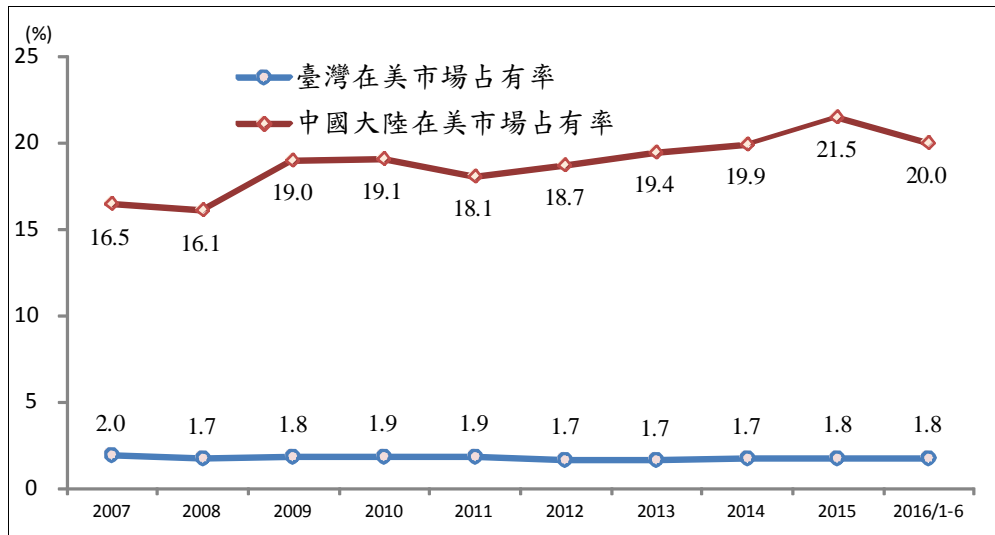


資料來源：詳見統計表 32。

二、兩岸在國際經濟活動之比較

1. 在美市場占有率之比較

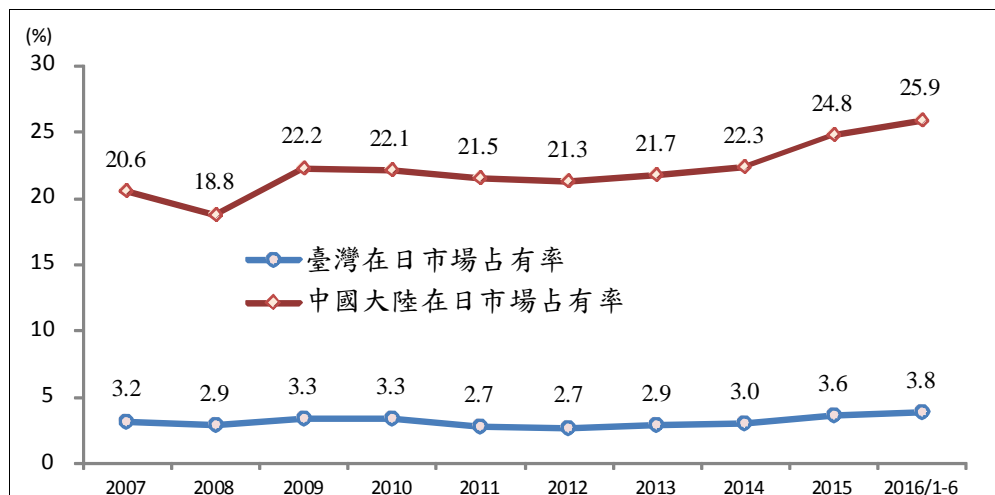
2016 年 1-6 月美國自我國進口占其進口總額 1.8%，與上年底的 1.8%持平。
 同期美國自中國大陸進口額占其進口總額之 20.0%，較上年底的 21.1%減少
 1.1 個百分點。



資料來源：詳見統計表 39。

2. 在日市場占有率概況

2016 年 1-6 月日本自我國進口占其進口總額 3.8%，較上年底的 3.5% 增加 0.3 個百分點；同期日本自中國大陸進口額占其進口總額之 25.9%，較上年底的 25.2% 增加 0.7 個百分點。

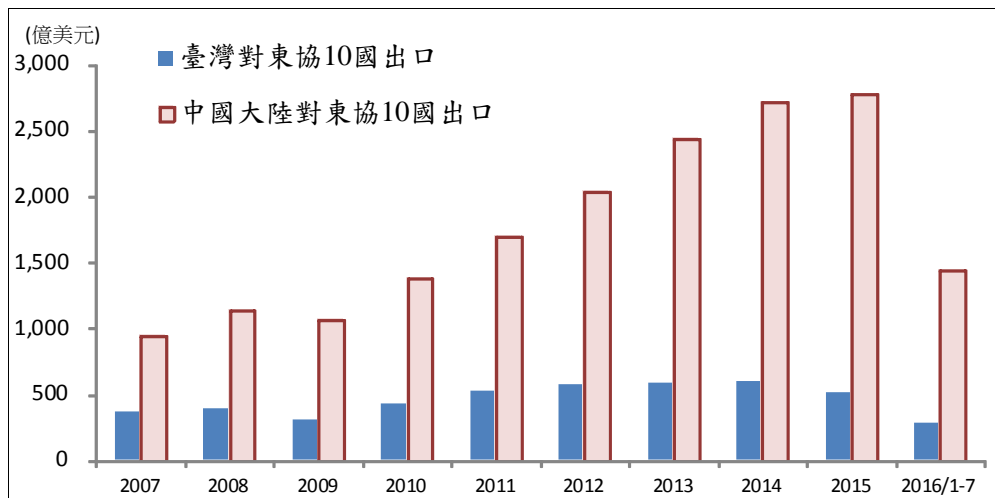


資料來源：詳見統計表 40。

3. 兩岸在東協市場貿易概況

2016 年 1-7 月我國對東協 10 國貿易總額為 435.0 億美元，較上年同期減少 10.7%，其中我國對東協 10 國出口總額為 286.9 億美元，較上年同期減少 7.1%，進口總額為 148.1 億美元，較上年同期減少 16.9%；中國大陸對東協 10 國貿易總額為 2,457.2 億美元，較上年同期減少 8.2%，其中中國大陸對東協出口

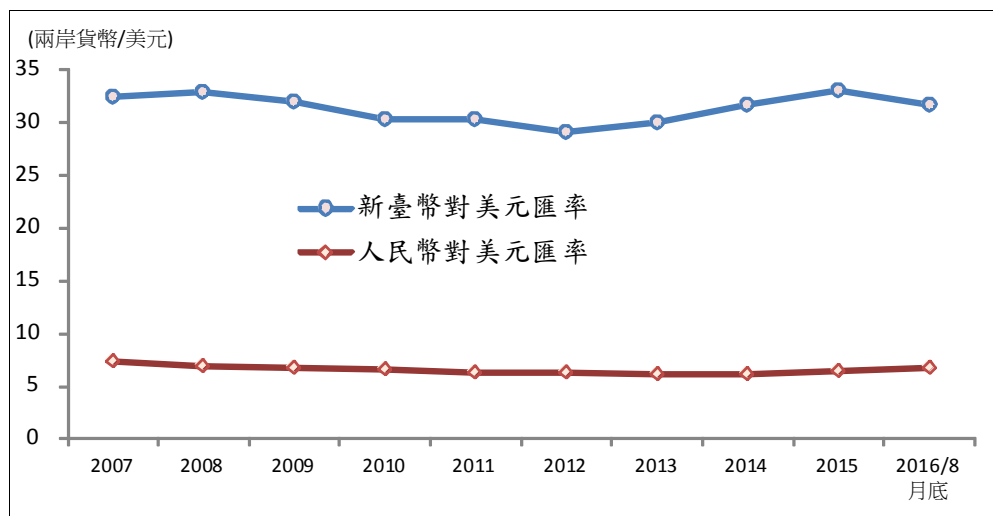
總額為 1,445.3 億美元，較上年同期減少 7.8%，進口總額為 1,011.8 億美元，較上年同期減少 8.9%。



資料來源：詳見統計表 37。

三、金融

在美國、歐盟及日本等重要經濟體貨幣政策的不同調下，加劇 2016 年全球匯市波動走勢。1 月份因原油等國際原物料價格走跌，全球資金紛紛從新興市場撤出，造成美元及日圓升值，亞洲國家多呈現走貶趨勢。6 月以來，隨著國際熱錢重新流入亞洲，造成新臺幣兌美元 2016 年 8 月底報收 1 美元兌新臺幣 31.726 元，與上月底相比升值 0.630%，同期間 1 美元兌人民幣中間價 6.6908 元，與上月底相比貶值 0.593%。經美元折算後，1 元新臺幣換算 0.211 元人民幣，1 元人民幣則換算為 4.742 元新臺幣。



資料來源：詳見統計表 43。

肆、 ECFA 早期收穫計畫執行情形

依據財政部關務署統計，2016 年 1-6 月我國對中國大陸出口早期收穫貨品之出口值為 88.4 億美元，較 2015 年同期減少 11.2%，累計 2011 年 1 月至 2016 年 6 月獲減免關稅為 35.1 億美元。而 ECFA 原產地證明書 2016 年 1-8 月核發 130,354 件，總金額約 97.6 億美元。

另一方面，ECFA 服務業早期收穫計畫執行成果，在金融服務業方面，延續「海峽兩岸金融合作協議」及銀行、證券及保險三項金融合作備忘錄(MOU)，銀行業、證券期貨業及保險業等金融服務業業者已陸續在中國大陸進行投資，根據金管會累計至 2016 年 7 月底統計，在銀行業方面，金管會已核准 13 家國內銀行赴中國大陸設立分(支)行及子銀行，其中 27 家分行、11 家支行及 3 家子行已開業，另設有 3 家辦事處。陸銀在臺部分已有 3 家分行開業，並設有 2 家辦事處；在證券期貨業方面，已核准 1 家證券商赴中國大陸參股設立期貨公司，4 家投信事業赴中國大陸參股設立基金管理公司並已營業，另並有 1 家投信事業於中國大陸設立辦事處、9 家證券商赴中國大陸設立 16 處辦事處；在保險業方面，已核准 12 家國內保險業及 3 家保經公司赴中國大陸參股投資，並已獲中國大陸核准參股投資其 7 家保險業者、2 家保險經紀人公司，另有 4 件(2 家產險公司、1 家壽險公司及 1 家保經公司) 赴中國大陸參股投資案經金管會核准但尚未向中國大陸監理機構遞件申請或刻由中國大陸監理機構審核中；保險業並設有 13 處代表人辦事處。