

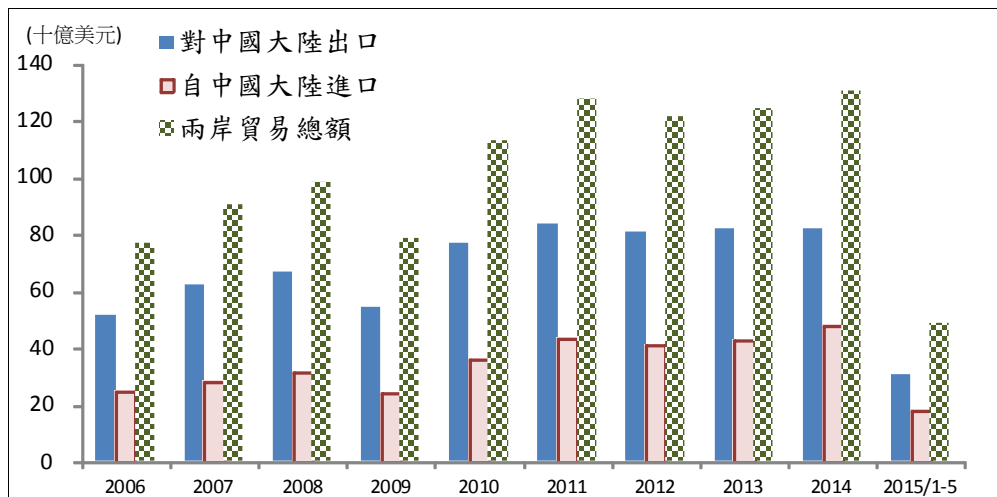
統計提要

由於中國大陸出口成長減速、房地產開發投資不如預期，以及部分行業出現銀行惜貸企業慎貸等現象，中國人民銀行 6 月下調全年經濟成長預估，從原本的 7.1% 下調為 7.0%，其中固定資產投資從 12.8% 降為 12.6%、社會消費品零售總額從 12.2% 降為 10.7%。此外，為刺激出口成長力道，中國大陸商務部計畫在下半年制定新的政策，如進口稅費減免、解決企業融資困境及推進貿易便利化等措施。

壹、兩岸經濟交流重要指標

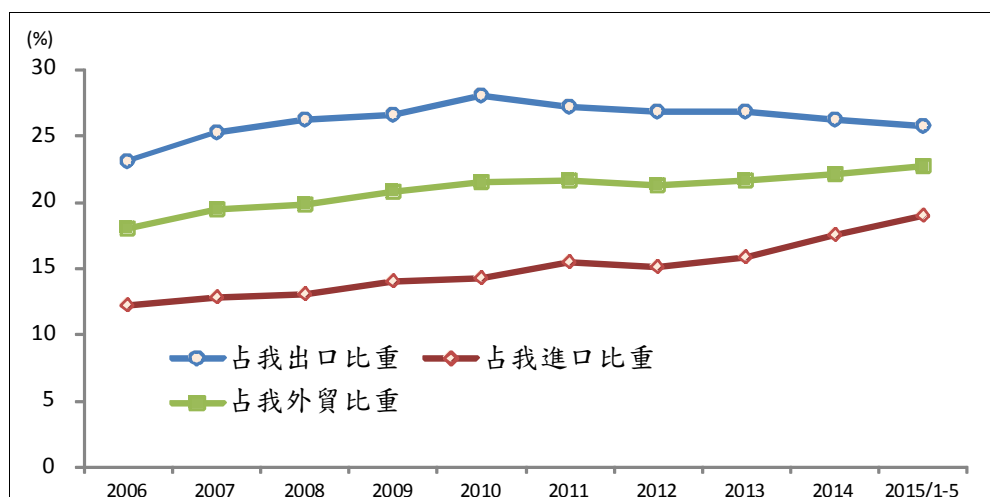
一、兩岸貿易概況

1. 經參考我國海關統計資料，2015 年 1-5 月兩岸貿易總額為 488.4 億美元，較上年同期減少 5.5%，其中我對中國大陸輸出為 307.2 億美元，較上年同期減少 7.3%，輸入為 181.3 億美元，較上年同期減少 2.1%。中國大陸經濟成長降溫，以及自身製造實力提升，部分產品改由境內生產，進而減少進口，是影響近年來我國對中國大陸出口減少的主要原因。



資料來源：詳見統計表 1。

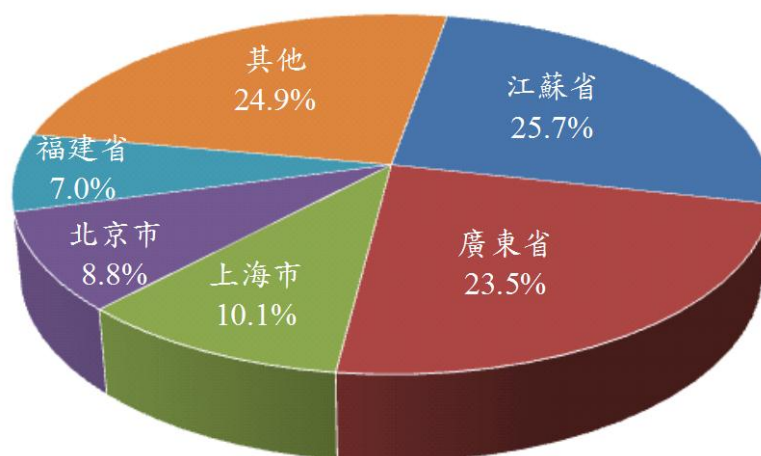
2. 根據上述對兩岸貿易的統計資料，2015 年 1-5 月我國對中國大陸貿易占我外貿比重 22.7%，較上年底 22.8% 相比，減少 0.1 個百分點；其中，出口占我總出口比重 25.7%，與上年底 26.1% 相較，減少 0.4 個百分點，進口占我總進口比重 18.9%，與上年底 18.8% 相較，增加 0.1 個百分點。



資料來源：詳見統計表 2。

二、臺商赴中國大陸投資概況

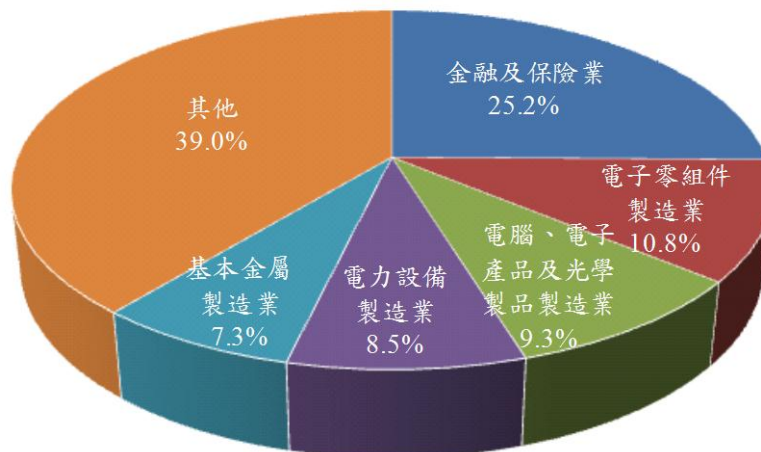
1. 依據經濟部投資審議委員會統計，2015 年 1-5 月臺商對中國大陸經核准投資含補辦件數為 172 件，較上年同期減少 22.6%(不含補辦)，總核准金額含補辦為 37.5 億美元，較上年同期減少 18.8%(不含補辦)，臺商投資主要集中在江蘇省、廣東省、上海市、北京市等地區，投資金額依序為 9.6 億美元(占總金額 25.7%)、8.8 億美元(占總金額 23.5%)、3.8 億美元(占總金額 10.1%)、3.3 億美元(占總金額 8.8%)。



2015 年 1-5 月

資料來源：詳見統計表 8。

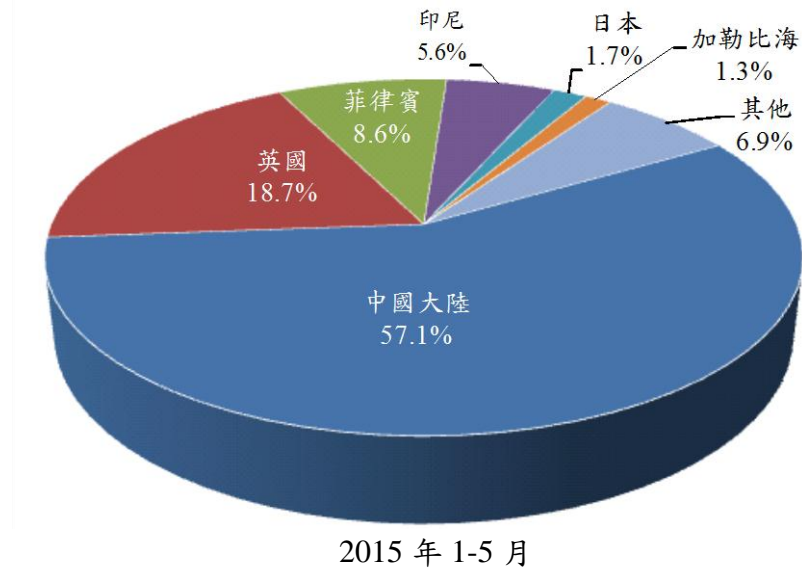
2. 至於臺商投資行業，2015 年 1-5 月主要分佈於金融及保險業、電子零組件製造業、電腦、電子產品及光學製品製造業、電力設備製造業等，投資金額依序為 9.5 億美元（占總金額 25.2%）、4.0 億美元（占總金額 10.8%）、3.5 億美元（占總金額 9.3%）、3.2 億美元（占總金額 8.5%）。隨著中國大陸經濟結構轉型，經濟由投資轉由消費驅動，臺商在中國大陸投資也逐漸從製造業轉為服務業。另一方面，臺商相當關注的「62 號文」，中國大陸於 2014 年年底要求地方政府在 2015 年 3 月底前，清理臺商與各地方政府簽署之稅收優惠，致使臺商擔憂衝擊當地的投資事業。不過，中國大陸國務院於 5 月中旬發布「國務院關於稅收等優惠政策相關事項的通知」（25 號文），表示已簽訂合同繼續有效，且已兌現不可溯及既往，使得臺商在中國大陸投資爭議與疑慮獲得解決。



2015 年 1-5 月

資料來源：詳見統計表 9。

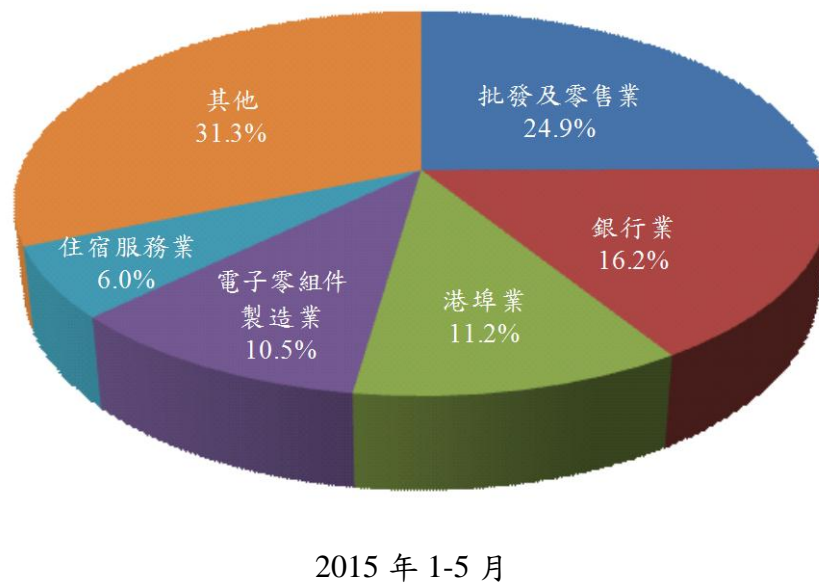
3. 依據經濟部投資審議委員會統計，2015 年 1-5 月我國核准對外投資（含對中國大陸投資及補辦）件數共計 336 件，金額為 65.7 億美元，其中核准赴中國大陸投資金額為 37.5 億美元，占我核准對外投資總額 57.1%，位居第一位。累計自 1991 年至 2015 年 5 月底止，臺商對中國大陸投資總核准件數 41,431 件，總核准金額達 1,477.1 億美元，占我核准對外投資總額的 62.2%，位居第一位。



資料來源：詳見統計表 10。

三、陸資來臺投資概況

依據經濟部投資審議委員會統計，2015 年 1-5 月我國核准陸資來臺投資件數共計 58 件，金額為 4,592.6 萬美元。累積 2009 年 6 月至 2015 年 5 月期間我國核准陸資來臺投資件數共 677 件，金額為 12.5 億美元，主要分佈於批發及零售業、銀行業、港埠業、電子零組件製造業，投資金額依序為 3.1 億美元(占總金額 24.9%)、2.0 億美元(占總金額 16.2%)、1.4 億美元(占總金額 11.2%)、1.3 億美元(占總金額 10.5%)。

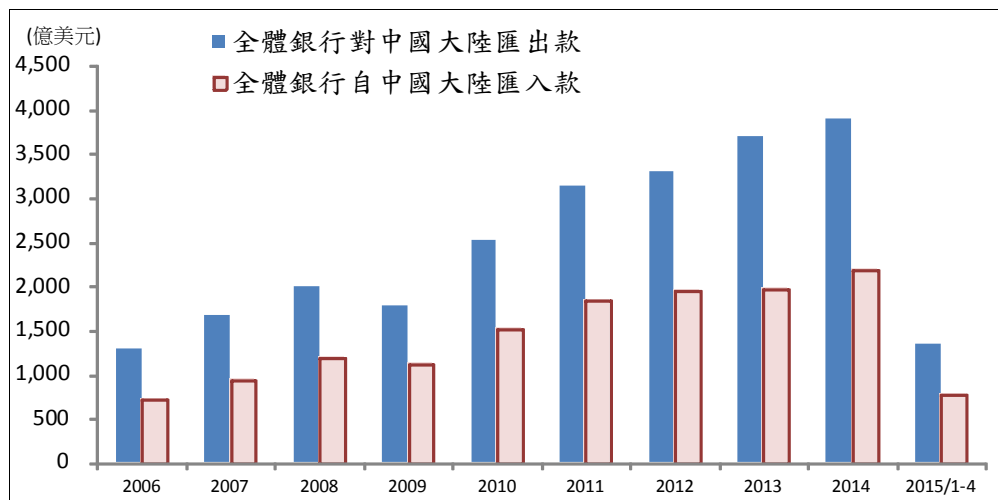


資料來源：詳見統計表 12。

四、兩岸匯款概況

我國全體銀行對中國大陸匯出匯入款除 2009 年較上年度下滑之外，其餘年度皆持續成長。2015 年 1-4 月全體銀行對中國大陸匯出款為 1,340.0 億美元，跟上年同期相較增加 1.5%。

2015 年 1-4 月全體銀行自中國大陸匯入款為 781.2 億美元，跟上年同期相較增加 14.9%。

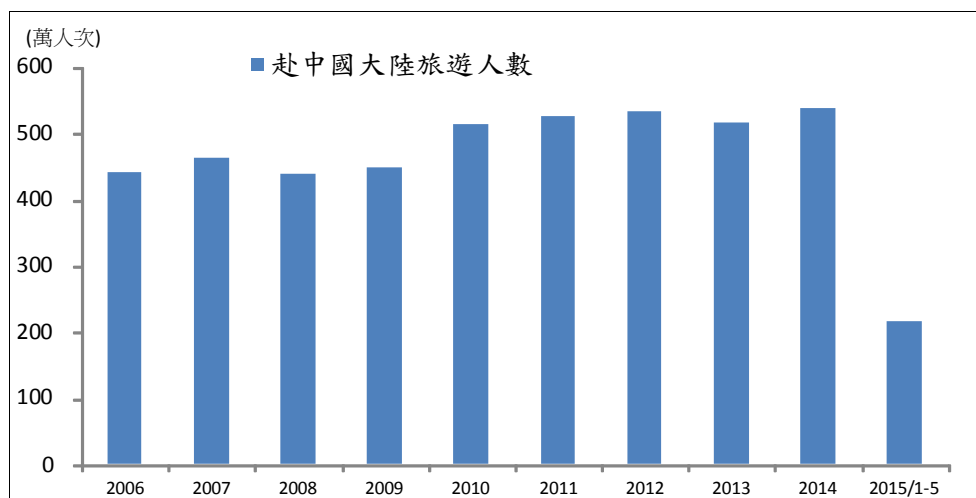


資料來源：詳見統計表 13。

五、我國民眾赴中國大陸旅遊人數

依據中國大陸國家旅遊局估計，2015 年 1-5 月我國民眾赴中國大陸旅遊人數約達 217.1 萬人次，與上年同期增加 5.1%。

累計自 1987 年至 2015 年 5 月底止，我國民眾赴中國大陸旅遊人數共計 8,435.3 萬人次。

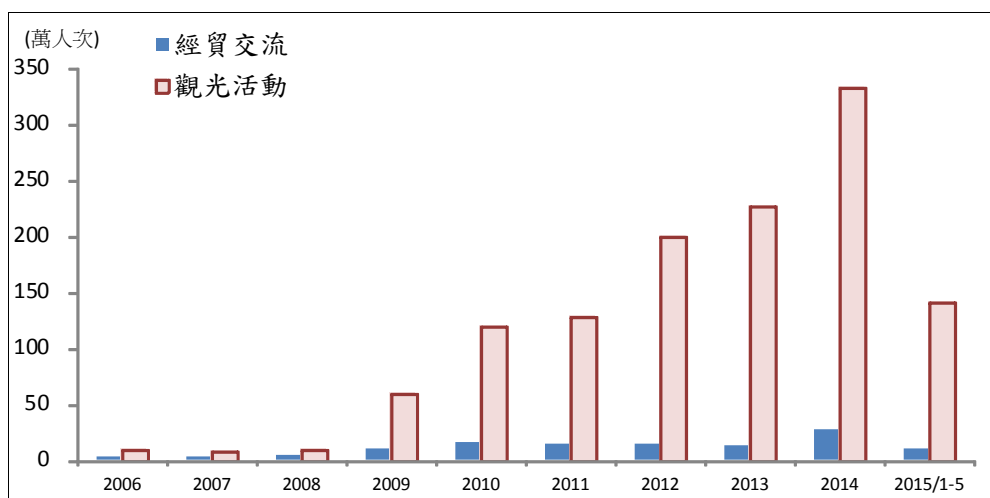


資料來源：詳見統計表 14。

六、中國大陸人民來臺人數

自 2003 年起中國大陸人民來臺觀光人數開始超過經貿活動人數。依據內政部入出國及移民署統計，2015 年 1-5 月中國大陸人民來臺總人數為 172.3 萬人次，較上年同期增加 5.6%。其中經貿交流為 10.6 萬人次，較上年同期增加 15.1%，觀光活動為 141.2 萬人次，較上年同期增加 1.6%。累計自 1987 年至 2015 年 5 月底止，中國大陸人民來臺總人數共計 1,758.0 萬人次。

另一方面，隨著中國大陸旅遊法 2013 年 10 月上路，原本預期受到團費提高的限制下，陸客來臺人數可能不如往年表現，不過從觀光人次觀察，中國大陸人民來臺人數仍持續成長。未來隨著陸客自由行配額，和自由行中國大陸試點城市限制的放寬下，預計陸客來臺自由行的人數將日益增加。

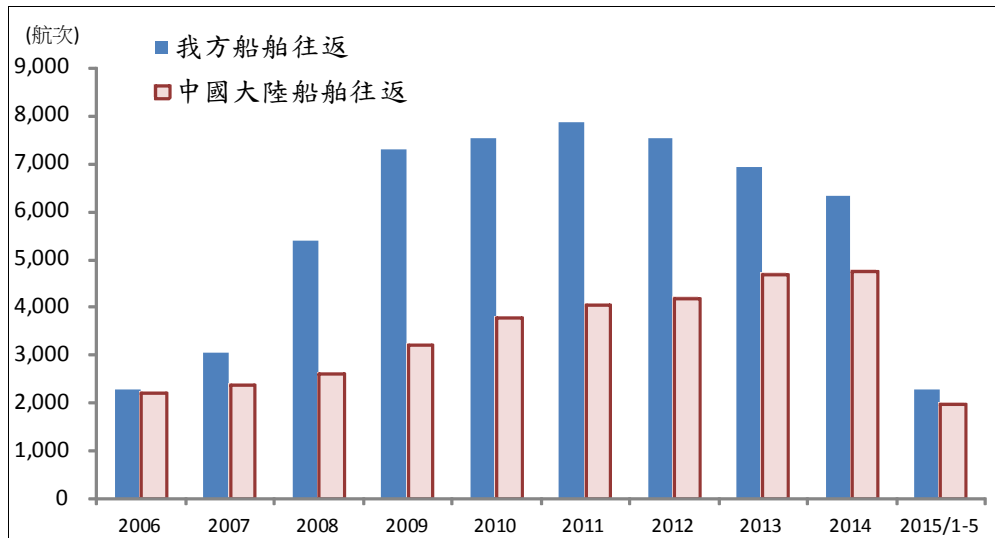


資料來源：詳見統計表 15。

七、金馬「小三通」航運、人員往來統計

1. 金馬「小三通」航運往來統計

依據交通部統計，2015 年 1-5 月我方船舶往返航次為 2,262 次，較上年同期減少 15.9%。中國大陸船舶為 1,971 航次，較上年同期增加 4.3%。累計自 2001 年至 2015 年 5 月底止，兩岸船舶往返航次共計 99,509 航次。

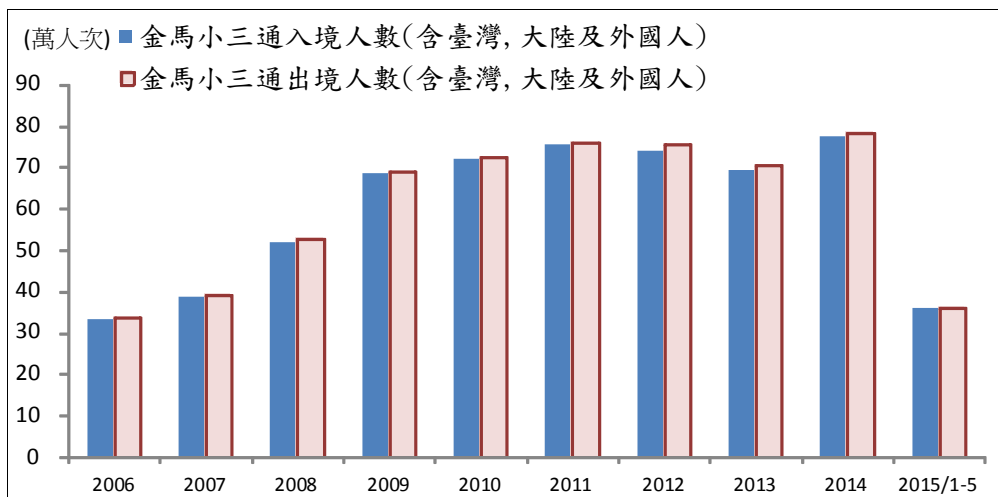


資料來源：詳見統計表 16。

2. 金馬「小三通」人員往來統計

依據內政部入出國及移民署統計，2015 年 1-5 月經金馬小三通入境人數為 35.9 萬人次(含臺灣、中國大陸及外國人民)。經金馬小三通出境人數(含臺灣、中國大陸及外國人民)為 36.2 萬人次。

累計自 2001 年至 2015 年 5 月底止，經金馬「小三通」入出境人數(含臺灣、中國大陸及外國人民)共計 1,322.6 萬人次。

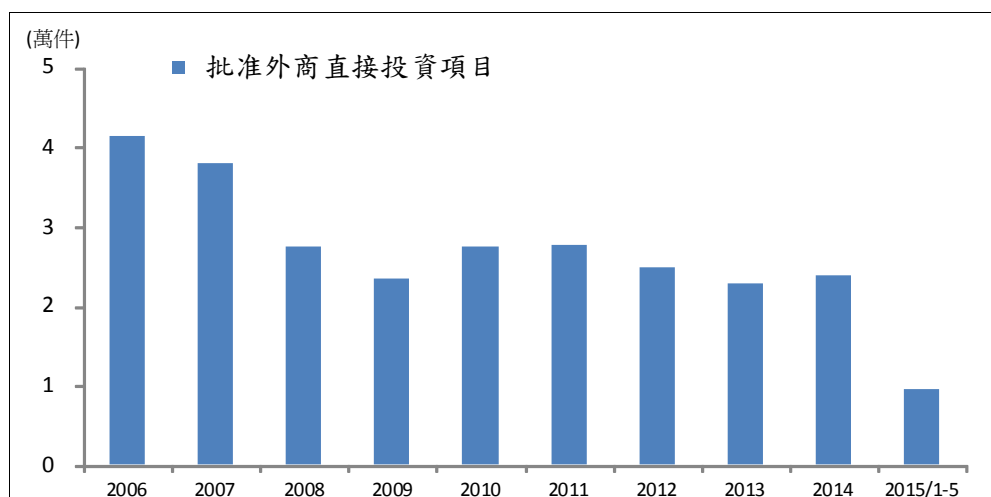


資料來源：詳見統計表 19。

貳、中國大陸經濟概況

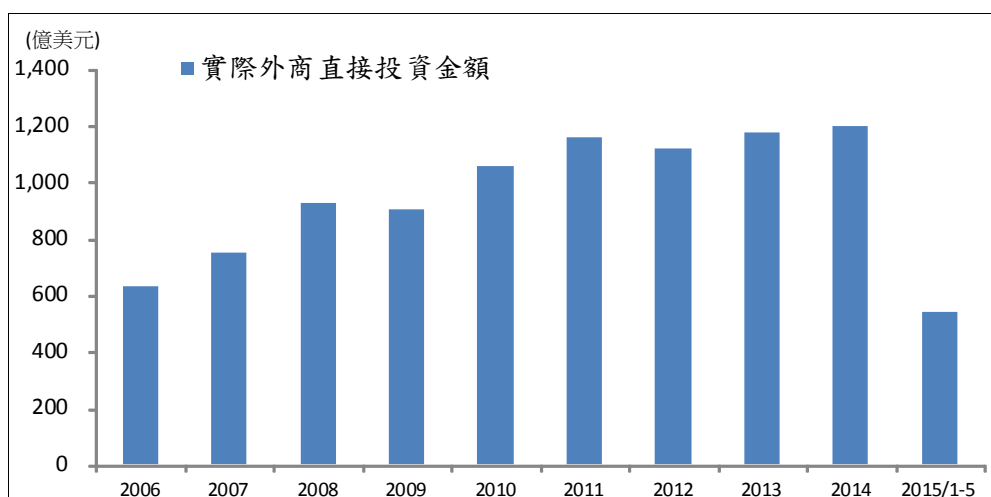
一、中國大陸利用外資概況

1. 依據中國大陸「商務部」統計，2015 年 1-5 月中國大陸核准外商直接投資項目 9,582 件。自 1979 年中國大陸採取開放政策至 2015 年 5 月底止，累計批准外商投資項目為 81.9 萬件。



資料來源：詳見統計表 23。

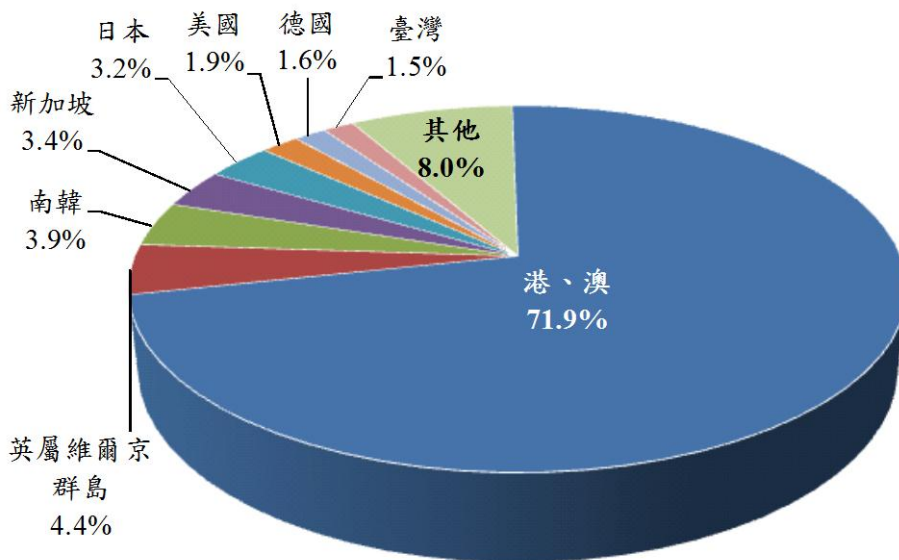
2. 2015 年 1-5 月中國大陸外商直接投資實際金額為 538.3 億美元，自 1979 年至 2015 年 5 月底止，實際投資金額累計達 15,670.8 億美元。



資料來源：詳見統計表 23。

3. 2015 年 1-4 月中國大陸外商直接投資實際金額排名方面，依序為港、澳地區 320.0 億美元(占實際總額的 71.9%)、英屬維爾京群島 19.6 億美元(占實際總額的 4.4%)、南韓 17.5 億美元(占實際總額的 3.9%)、新加坡 15.3 億美元(占實際總額的 3.4%) 等。2014 年 8 月 1 日起，中國大陸政府開始實施「中國大陸(上海)自由貿易試驗區條例」，同時將負面清單由 190 條縮減至 139 條，有利外商赴中國大陸投資，但 2014 年以來，中國大陸以國安及壟斷之名對外企進行反壟斷調查，受影響的廠商包含微軟、蘋果、克萊斯勒、奧迪及日本 12 家汽車零件企業。而根據美國商會最新調查，有 60% 的美國受訪企業認為在中國大陸越來越不受歡迎，較 2013 年僅 41% 的數字成長，而歐洲企業也感同身受，據中國大陸歐盟商會 2014 年的調查，有約 61% 在中國大陸營運超過 10 年的企業表示做生意越來越難。未來是否影響外商投資情形仍需進一步觀察。

另一方面，2013 年中國大陸三中全會加強推動「走出去」，2015 年 1-5 月非金融業對外直接統計為 454.1 億美元，較上年同期增加 47.4%。



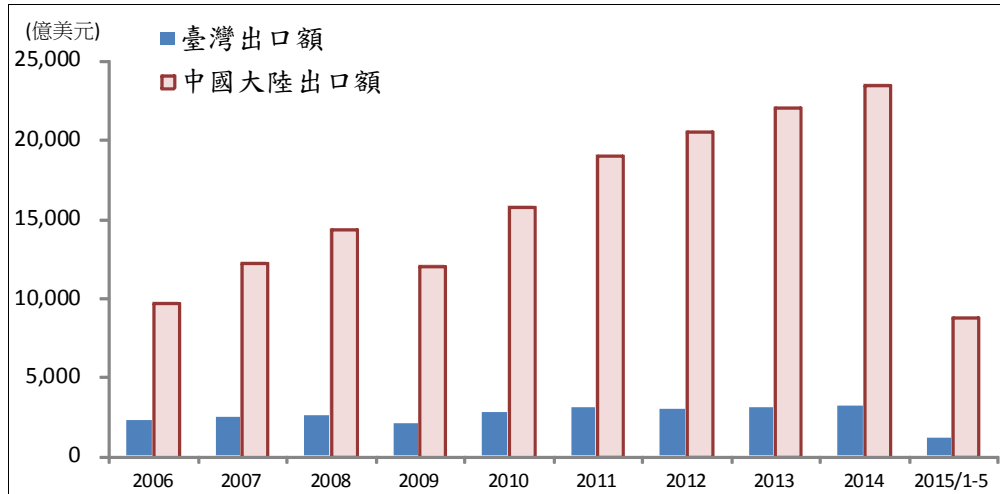
2015 年 1-4 月

資料來源：詳見統計表 24。

參、兩岸重要經濟指標

一、兩岸對外貿易狀況

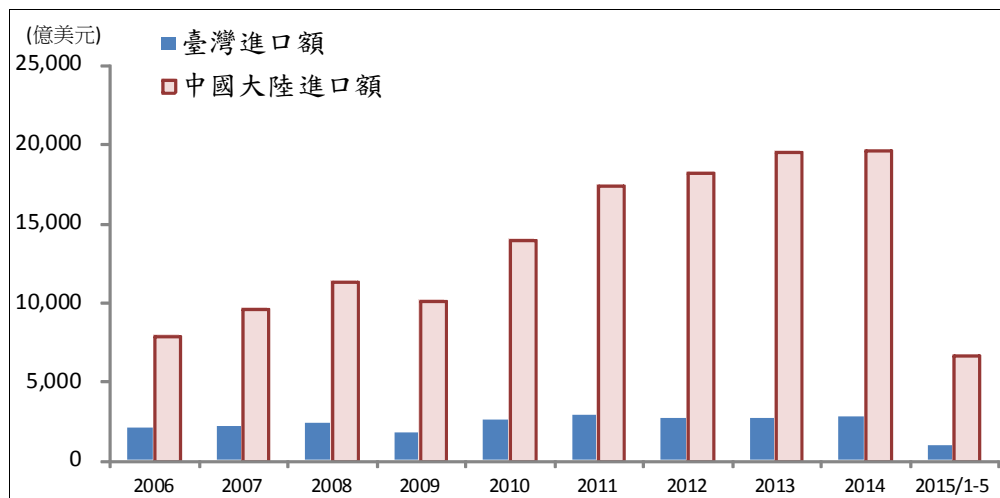
1. 依據我國海關統計，2015 年 1-5 月我國出口額 1,193.6 億美元，較上年同期減少 5.7%。依據中國大陸海關統計，同期中國大陸出口金額為 8,808.7 億美元，較上年同期增加 0.7%。另一方面，影響我國出口數據表現不佳的原因，除了全球需求不振以及紅色供應鏈之外，2014 年年中以來，國際油價及原物料價格大幅滑落，使得石化、鋼鐵等製品產品報價同步走跌，即使是相同的進出口量，但在價格打折的情況下，也衝擊我國貿易表現。



資料來源：詳見統計表 32。

2. 依據我國海關統計，2015 年 1-5 月我國進口金額為 957.8 億美元，較上年同期減少 14.7%。

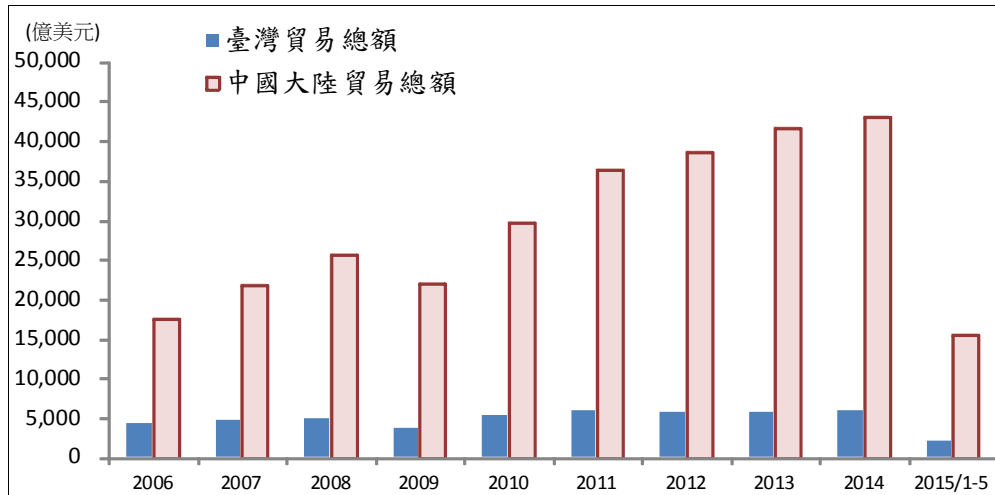
依據中國大陸海關統計，2015 年 1-5 月中國大陸進口總值 6,636.1 億美元，較上年同期減少 17.3%。



資料來源：詳見統計表 32。

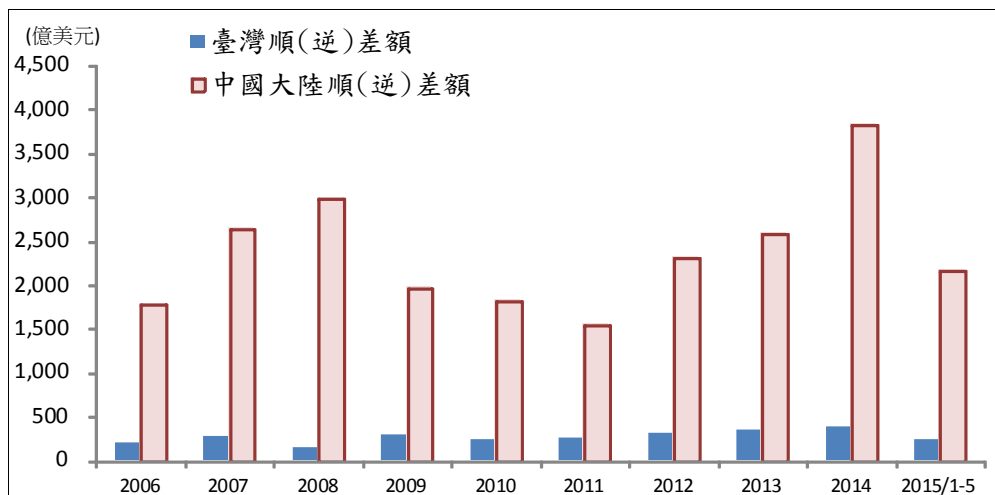
3. 依據我國海關統計，我國 2015 年 1-5 月貿易總額為 2,151.4 億美元，與上年同期減少 9.9%。

依據中國大陸海關統計，中國大陸 2015 年 1-5 月貿易總額為 15,444.8 億美元，較上年同期減少 8.0%。



資料來源：詳見統計表 32。

4. 依據我國海關統計，我國 2015 年 1-5 月貿易順差 235.9 億美元。
 依據中國大陸海關統計，中國大陸 2015 年 1-5 月貿易順差 2,172.6 億美元。



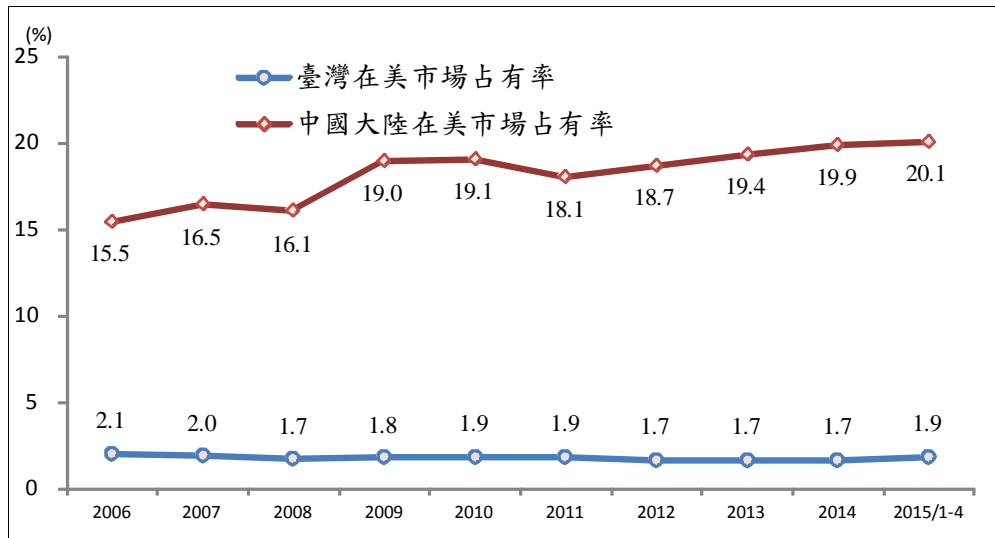
資料來源：詳見統計表 32。

二、兩岸在國際經濟活動之比較

1. 在美市場占有率之比較

2015 年 1-4 月美國自我國進口占其進口總額 1.9%，較上年底的 1.6% 增加 0.3 個百分點。

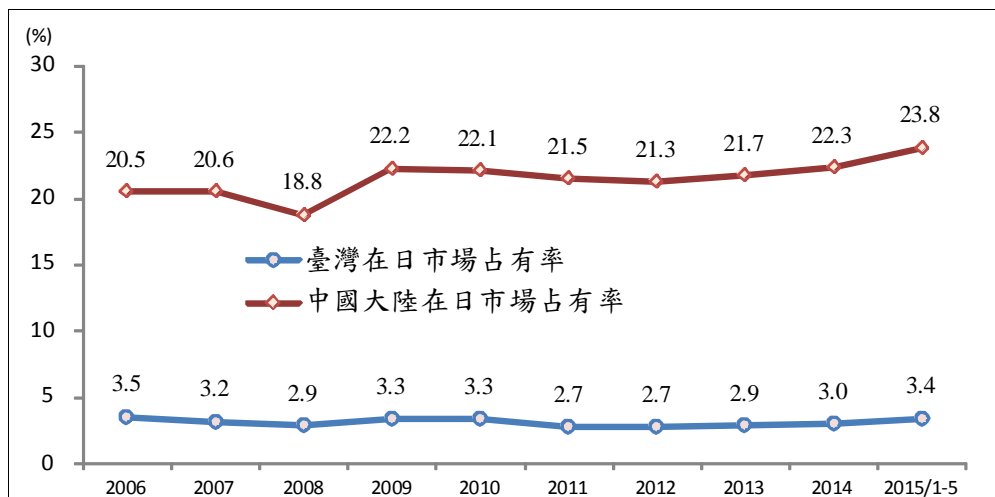
同期美國自中國大陸進口額占其進口總額之 20.1%，較上年底的 20.7% 減少 0.6 個百分點。



資料來源：詳見統計表 39。

2. 在日市場占有率概況

2015 年 1-5 月日本自我國進口占其進口總額 3.4%，較上年底增加 0.5 個百分點；同期日本自中國大陸進口額占其進口總額之 23.8%，較上年底增加 1.2 個百分點。

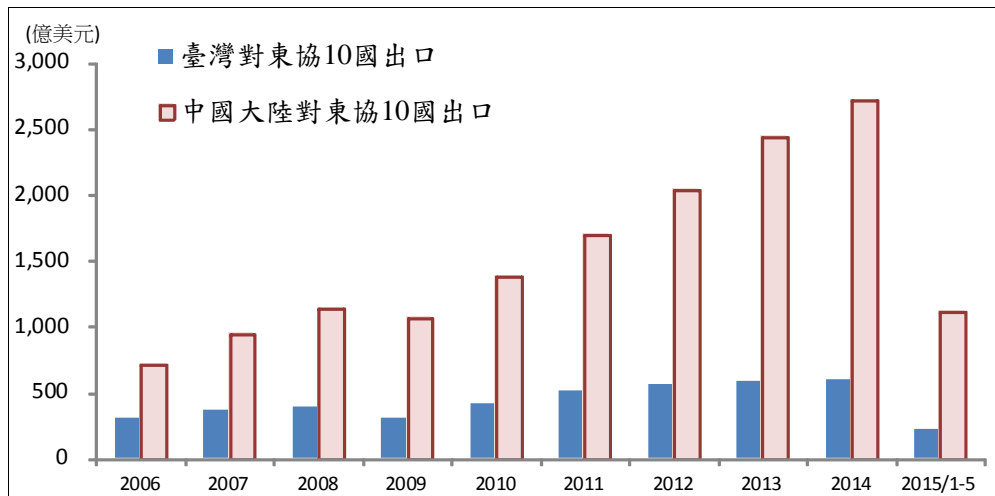


資料來源：詳見統計表 40。

3. 兩岸在東協市場貿易概況

2015 年 1-5 月我國對東協 10 國貿易總額為 343.4 億美元，較上年同期減少 9.9%，其中我國對東協 10 國出口總額為 218.7 億美元，較上年同期減少 9.9%，進口總額為 124.7 億美元，較上年同期減少 9.9%；中國大陸對東協 10 國貿易總額為 1,834.9 億美元，較上年同期增加 0.3%，其中中國大陸對東協出口

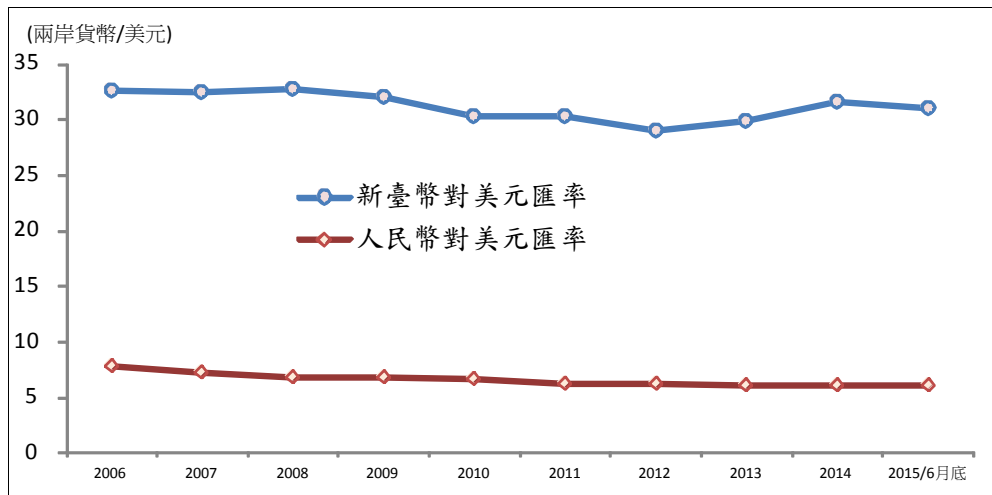
總額為 1,114.5 億美元，較上年同期增加 9.7%，進口總額為 720.5 億美元，較上年同期減少 11.4%。



資料來源：詳見統計表 37。

三、金融

新臺幣兌美元 2015 年 6 月底報收 1 美元兌新臺幣 31.070 元，與上月底相比貶值 0.640%。中國大陸方面，2005 年 7 月 21 日中國大陸當局宣佈不再盯住美元，改以市場供求為基礎，實施有管理的浮動匯率制，之後人民幣兌美元匯價逐漸升值，但 2014 年以來，中國人民銀行放寬雙向波動幅度，改變人民幣單向升值趨勢，人民幣雙向波動成為常態。2015 年 6 月底 1 美元兌人民幣中間價 6.1136 元，與上月底相比升值 0.098%。經美元折算後，1 元新臺幣換算 0.197 元人民幣，1 元人民幣則換算為 5.082 元新臺幣。另一方面，根據環球銀行金融電信協會(SWIFT)報告顯示，2015 年 5 月人民幣作為全球支付貨幣的排名第 5 位，其市場占有率為 2.18%。而在股市方面，官方在經歷 6 月大跌之後，政府單位紛紛出手，包括人行 6 月 27 日降準降息、保監會宣佈險資入市，証監會 7 月 4 日宣佈暫停 IPO、21 家券商集資 1,200 億元人民幣入市等等。後續股市是否止穩仍需進一步觀察。



資料來源：詳見統計表 43。

肆、ECFA 早期收穫計畫執行情形

依據財政部關務署統計，2015 年 1-4 月我國對中國大陸出口早期收穫貨品之出口值為 59.3 億美元，較 2014 年同期減少 11.9%，累計 2011 年 1 月至 2015 年 4 月獲減免關稅為 24.7 億美元。而 ECFA 原產地證明書 2015 年 1-5 月核發 41,409 件，總金額約 39.3 億美元。

另一方面，ECFA 服務業早期收穫計畫執行成果，在金融服務業方面，延續「海峽兩岸金融合作協議」及銀行、證券及保險三項金融合作備忘錄(MOU)，銀行業、證券期貨業及保險業等金融服務業業者已陸續在中國大陸進行投資，根據金管會累計至 2015 年 5 月底統計，在銀行業方面，金管會已核准 13 家國內銀行赴中國大陸設立分(支)行及子銀行，其中 22 家分行、8 家支行及 1 家子行已開業，並已收購 1 家子行，另設有 3 家辦事處。陸銀在臺部分已有 3 家分行開業，並設有 1 家辦事處；在證券期貨業方面，已核准 1 家證券商赴大陸地區參股設立期貨公司，已核准 5 家投信事業赴中國大陸地區參股設立基金管理公司，其中 1 家自行提出撤件、4 家已營業，另並有 10 家證券商赴中國大陸設立 20 處辦事處；在保險業方面，已核准 12 家國內保險業及 2 家保經公司赴中國大陸參股投資，其中 6 家保險業者、2 家保險經紀人公司已獲中國大陸核准營業，保險業並設有 14 處代表人辦事處；另有 2 家產險公司、2 家壽險公司赴大陸參股投資案刻由中國大陸監理機構審核中。