

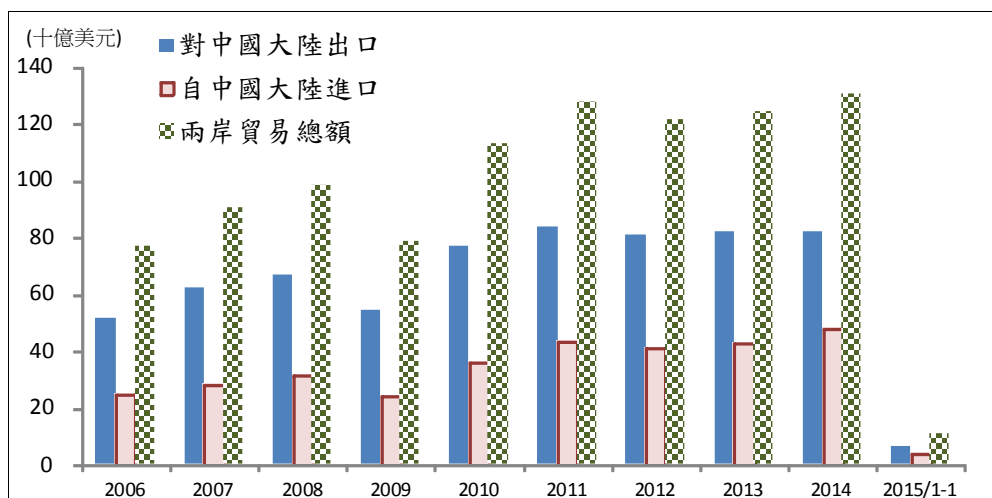
統計提要

中國大陸總理李克強於兩會時表示，2015 年為持續推動產業結構轉型及財政改革等措施，可以忍受經濟成長小幅下滑，但為了達成 2020 年全面建成小康社會目標，設定 2015 年中國大陸經濟成長為 7.0% 左右，較 2014 年實際值減少 0.4 個百分點。而在兩岸貿易及投資方面，受到農曆春節因素干擾，導致 1 月數據波動較大，其中兩岸貿易成長 9.7%，而臺商對中國大陸投資金額則減少 56.3%。以下說明「兩岸經濟交流重要指標」、「中國大陸經濟概況」及「兩岸重要經濟指標」等各項數據。

壹、兩岸經濟交流重要指標

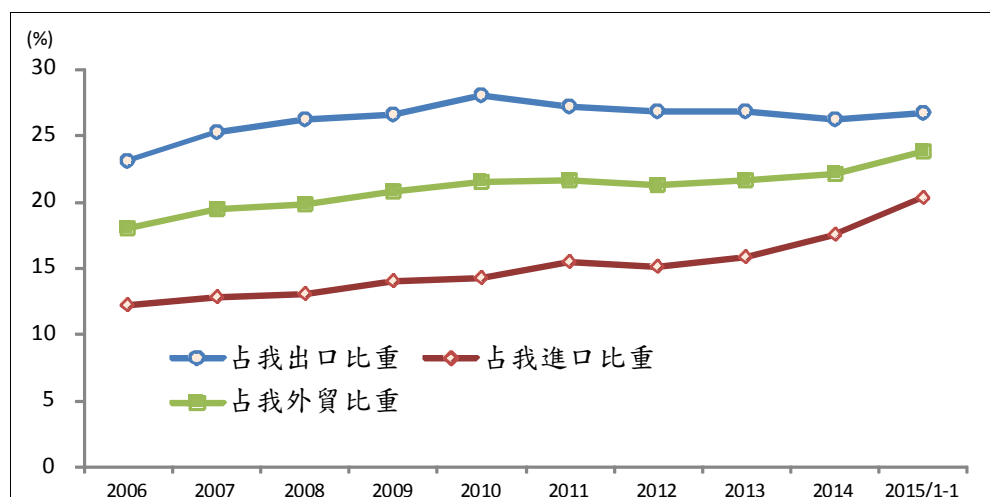
一、兩岸貿易概況

1. 經參考我國海關統計資料，2015 年 1 月兩岸貿易總額為 108.3 億美元，較上年同期成長 9.7%，其中我對中國大陸輸出為 67.1 億美元，較上年同期成長 9.5%，輸入為 41.2 億美元，較上年同期增加 10.1%。



資料來源：詳見統計表 1。

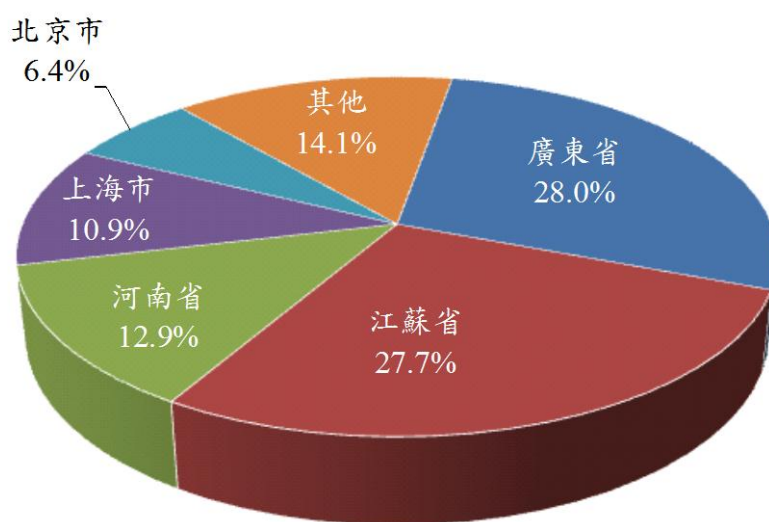
2. 根據上述對兩岸貿易的統計資料，2015 年 1 月我國對中國大陸貿易占我外貿比重 23.8%，較去年底增加 1.0 個百分點；其中，出口占我總出口比重 26.7%，與去年底 26.1% 相較，增加 0.6 個百分點，進口占我總進口比重 20.3%，與去年底 18.8% 相較，增加 1.5 百分點。



資料來源：詳見統計表 2。

二、臺商赴中國大陸投資概況

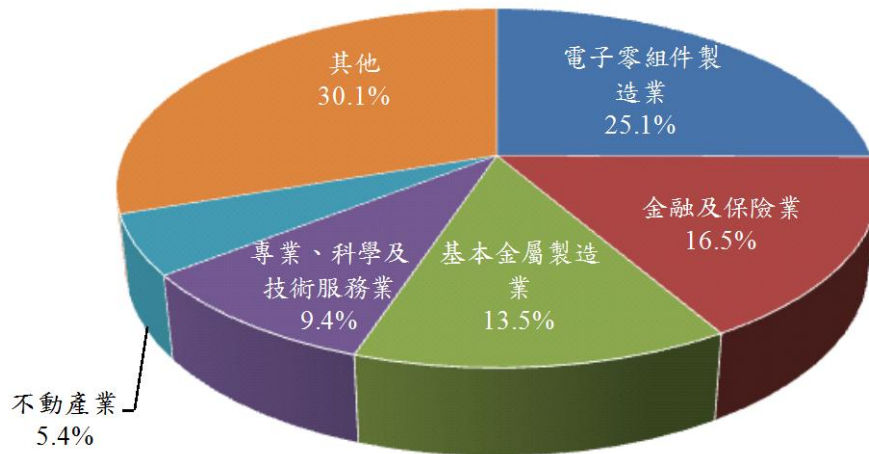
1. 依據經濟部投資審議委員會統計，2015 年 1 月臺商對中國大陸經核准投資含補辦件數為 41 件，較上年同期減少 3.1%(不含補辦)，總核准金額含補辦為 7.6 億美元，較上年同期減少 56.3%(不含補辦)，臺商投資主要集中在廣東省、江蘇省、河南省、上海市等地區，投資金額依序為 2.13 億美元(占總金額 28.0%)、2.11 億美元(占總金額 27.7%)、1.0 億美元(占總金額 12.9%)、0.8 億美元(占總金額 10.9%)。



2015 年 1-1 月

資料來源：詳見統計表 8。

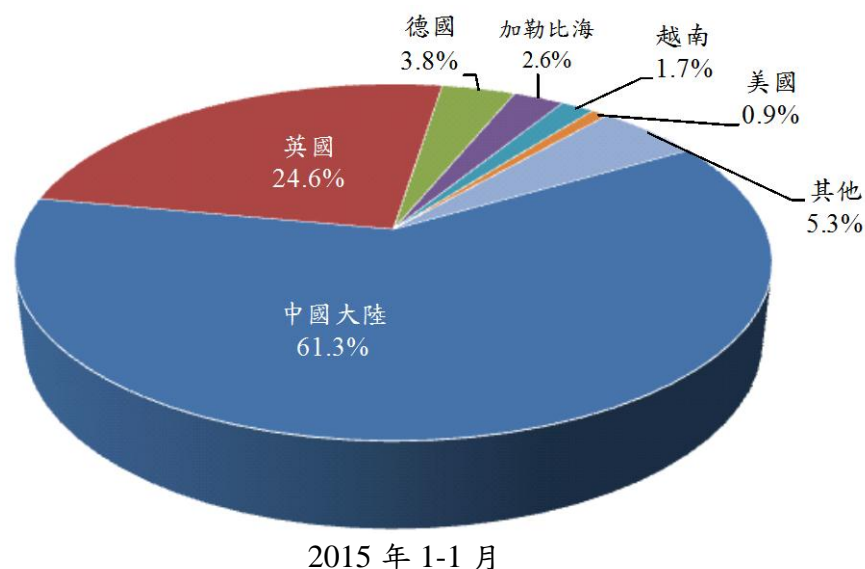
2. 至於臺商投資行業，2015 年 1 月主要分佈於電子零組件製造業、金融及保險業、基本金屬製造業、專業、科學及技術服務業等，投資金額依序為 1.9 億美元（占總金額 25.1%）、1.3 億美元（占總金額 16.5%）、1.0 億美元（占總金額 13.5%）、0.7 億美元（占總金額 9.4%）。隨著中國大陸經濟結構轉型，經濟由投資轉由消費驅動，臺商在中國大陸投資也逐漸從製造業轉為服務業。



2015 年 1-1 月

資料來源：詳見統計表 9。

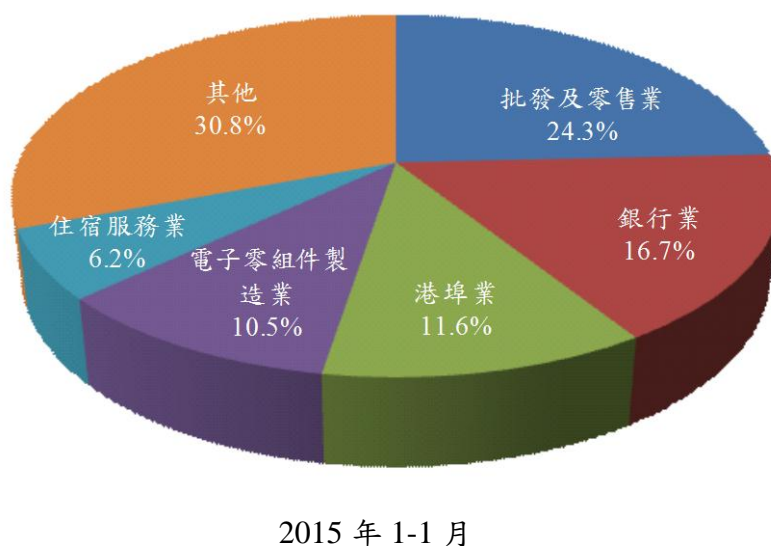
3. 依據經濟部投資審議委員會統計，2015 年 1 月我國核准對外投資（含對中國大陸投資及補辦）件數共計 82 件，金額為 12.4 億美元，其中核准赴中國大陸投資金額為 7.6 億美元，占我核准對外投資總額 61.3%，位居第一位。累計自 1991 年至 2015 年 1 月底止，臺商對中國大陸投資總核准件數 41,300 件，總核准金額達 1,447.2 億美元，占我核准對外投資總額的 62.4%，位居第一位。



資料來源：詳見統計表 10。

三、陸資來臺投資概況

依據經濟部投資審議委員會統計，2015 年 1 月我國核准陸資來臺投資件數共計 12 件，金額為 464.6 萬美元。累積 2009 年 6 月至 2015 年 1 月期間我國核准陸資來臺投資件數共 631 件，金額為 12.0 億美元，主要分佈於批發及零售業、銀行業、港埠業、電子零組件製造業，投資金額依序為 2.9 億美元(占總金額 24.3%)、2.0 億美元(占總金額 16.7%)、1.4 億美元(占總金額 11.6%)、1.3 億美元(占總金額 10.5%)。

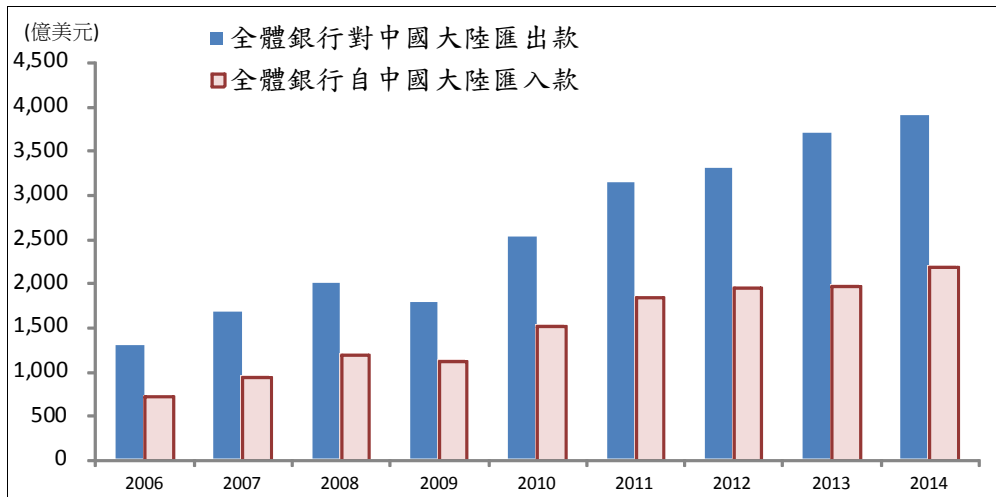


資料來源：詳見統計表 12。

四、兩岸匯款概況

我國全體銀行對中國大陸匯出匯入款除 2009 年較上年度下滑之外，其餘年度皆持續成長。2014 年 1-12 月全體銀行對中國大陸匯出款為 3,892.1 億美元，跟上年同期相較成長 5.3%。

2014 年 1-12 月全體銀行自中國大陸匯入款為 2,182.2 億美元，跟上年同期相較增加 11.3%。

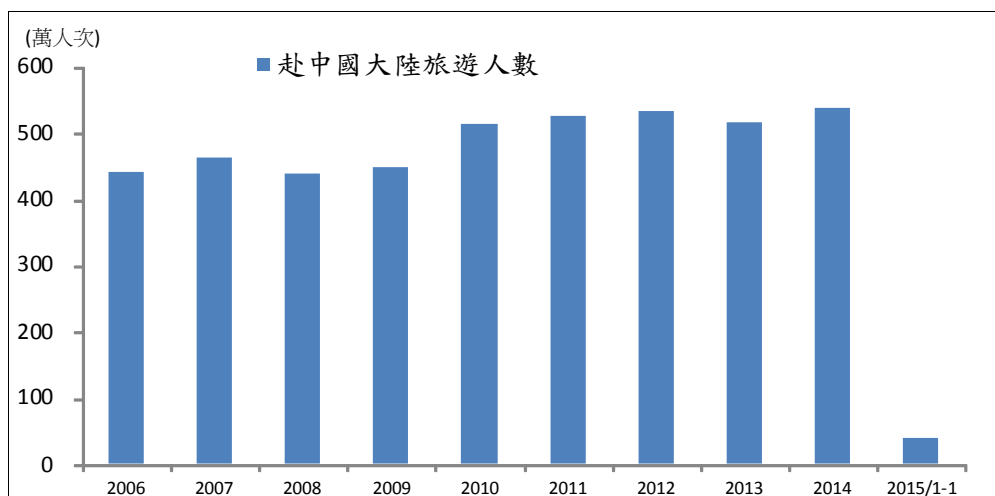


資料來源：詳見統計表 13。

五、我國民眾赴中國大陸旅遊人數

依據中國大陸國家旅遊局估計，2015 年 1 月我國民眾赴中國大陸旅遊人數約達 41.0 萬人次，與上年同期增加 19.6%。

累計自 1987 年至 2015 年 1 月底止，我國民眾赴中國大陸旅遊人數共計 8,259.0 萬人次。

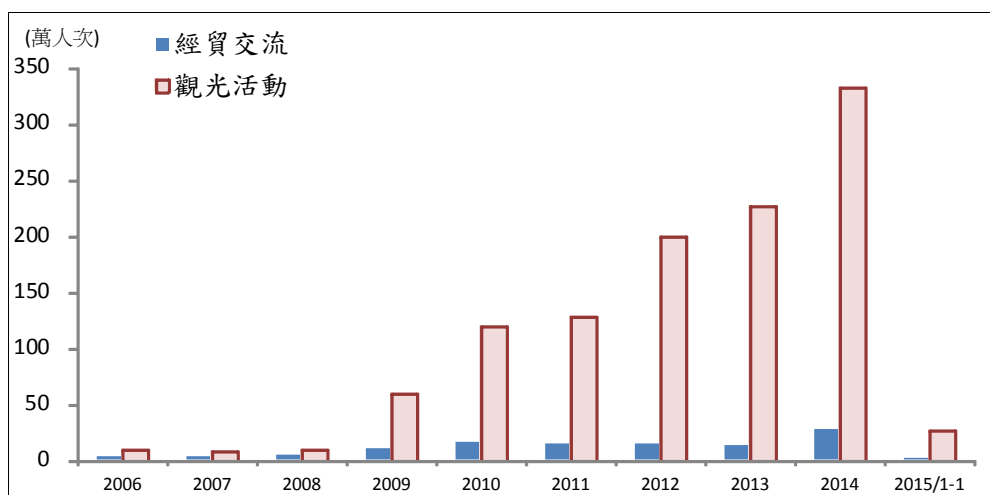


資料來源：詳見統計表 14。

六、中國大陸人民來臺人數

自 2003 年起中國大陸人民來臺觀光人數開始超過經貿活動人數。依據內政部入出國及移民署統計,2015 年 1 月中國大陸人民來臺總人數為 31.9 萬人次,較上年同期增加 20.0%。其中經貿交流為 1.8 萬人次,較上年同期增加 31.0%,觀光活動為 27.1 萬人次,較上年同期增加 22.4%。累計自 1987 年至 2015 年 1 月底止,中國大陸人民來臺總人數共計 1,617.63 萬人次。

另一方面,隨著中國大陸旅遊法 2013 年 10 月上路,原本預期受到團費提高的限制下,陸客來臺人數可能不如往年表現,不過從近幾個月觀光人次觀察,中國大陸人民來臺人數仍持續成長。未來隨著陸客自由行配額,和自由行中國大陸試點城市限制的放寬下,預計陸客來臺自由行的人數將日益增加。

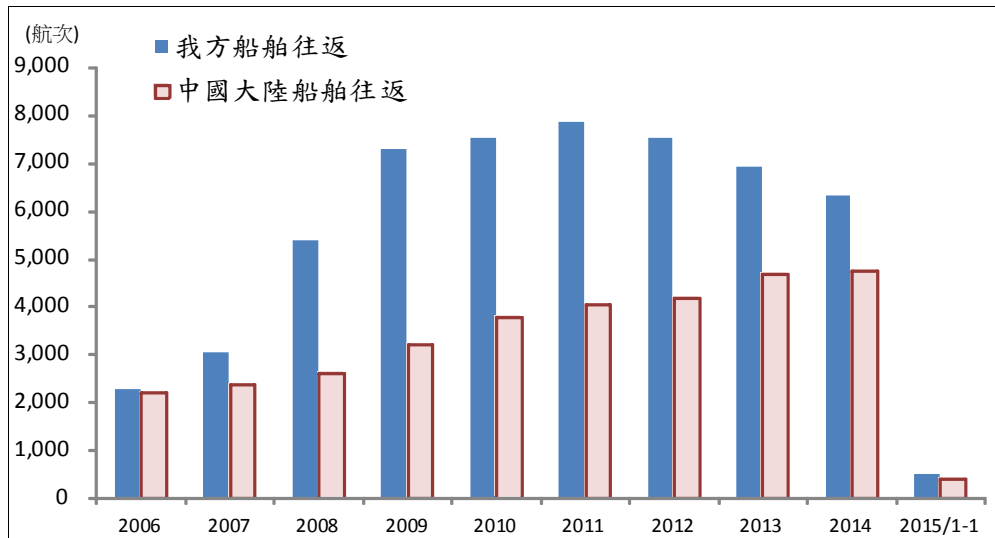


資料來源：詳見統計表 15。

七、金馬「小三通」航運、人員往來統計

1. 金馬「小三通」航運往來統計

依據交通部統計,2015 年 1 月我方船舶往返航次為 496 次,較上年同期減少 4.8%。中國大陸船舶為 417 航次,較上年同期增加 6.4%。累計自 2001 年至 2015 年 1 月底止,兩岸船舶往返航次共計 96,189 航次。

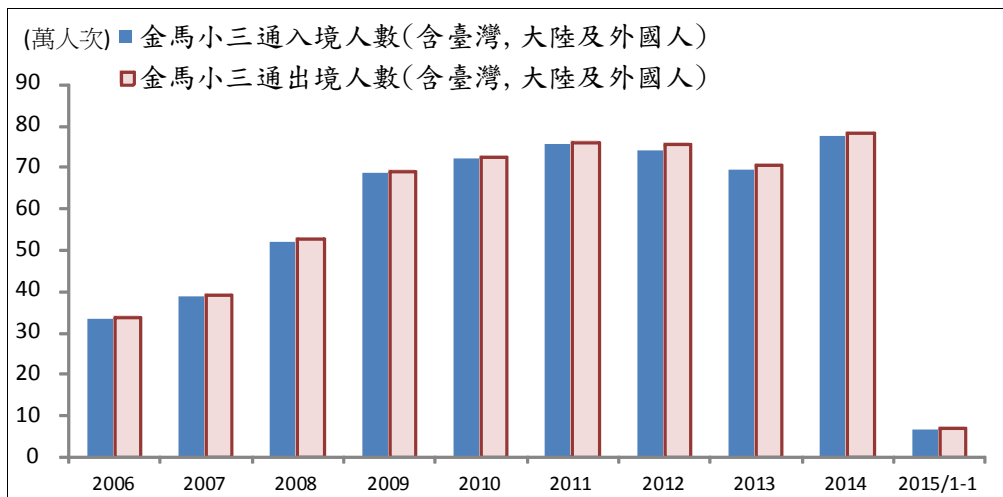


資料來源：詳見統計表 16。

2. 金馬「小三通」人員往來統計

依據內政部入出國及移民署統計，2015 年 1 月經金馬小三通入境人數為 6.5 萬人次(含臺灣、中國大陸及外國人民)。經金馬小三通出境人數(含臺灣、中國大陸及外國人民)為 6.9 萬人次。

累計自 2001 年至 2015 年 1 月底止，經金馬「小三通」入出境人數(含臺灣、中國大陸及外國人民)共計 1,263.9 萬人次。

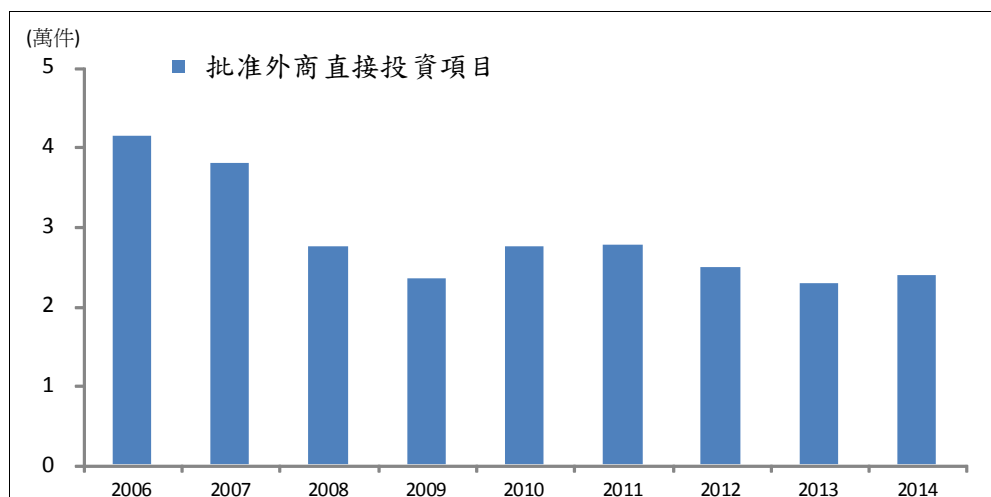


資料來源：詳見統計表 19。

貳、中國大陸經濟概況

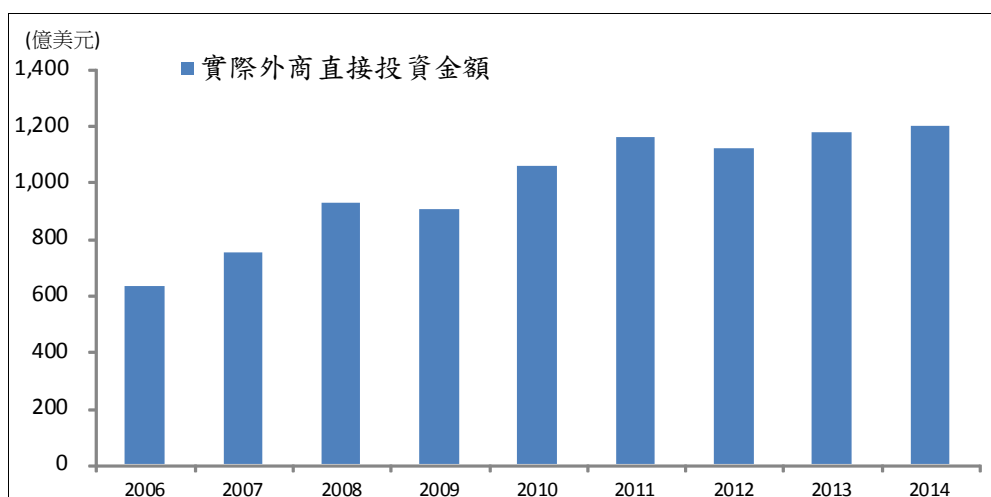
一、中國大陸利用外資概況

1. 依據中國大陸「商務部」統計，2015 年 1 月中國大陸核准外商直接投資項目 2,266 件。自 1979 年中國大陸採取開放政策至 2015 年 1 月底止，累計批准外商投資項目為 81.2 萬件。



資料來源：詳見統計表 23。

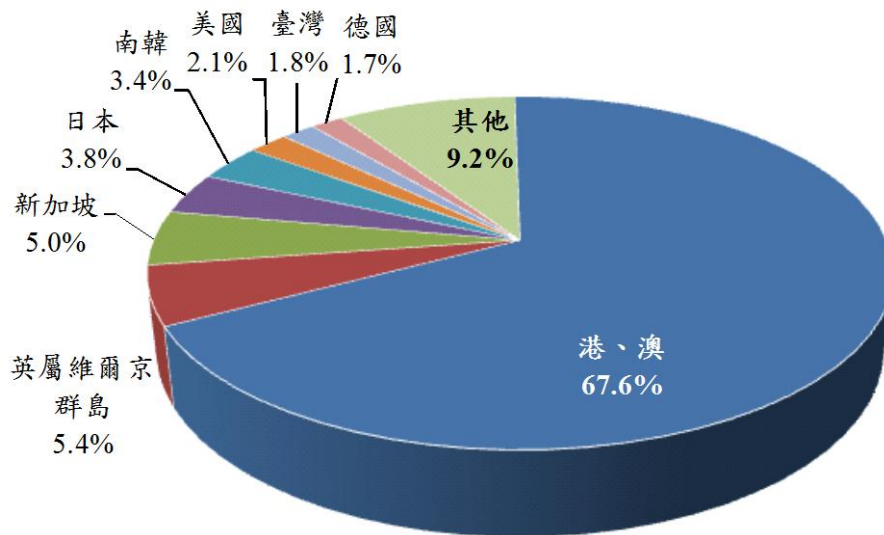
2. 2015 年 1 月中國大陸外商直接投資實際金額為 139.2 億美元，自 1979 年至 2015 年 1 月底止，實際投資金額累計達 15,271.7 億美元。



資料來源：詳見統計表 23。

3. 2014 年 1-11 月中國大陸外商直接投資實際金額排名方面，依序為港、澳地區 718.2 億美元(占實際總額的 67.6%)、英屬維爾京群島 57.4 億美元(占實際總額的 5.4%)、新加坡 53.3 億美元(占實際總額的 5.0%)、日本 40.8 億美元(占實際總額的 3.8%) 等。2014 年 8 月 1 日起，中國大陸政府開始實施「中國大陸(上海)自由貿易試驗區條例」，同時將負面清單由 190 條縮減至 139 條，有利外商赴中國大陸投資，但 2014 年以來，中國大陸以國安及壟斷之名對外企進行反壟斷調查，受影響的廠商包含微軟、蘋果、克萊斯勒、奧迪及日本 12 家汽車零件企業。而根據美國商會最新調查，有 60% 的美國受訪企業認為在中國大陸越來越不受歡迎，較 2013 年僅 41% 的數字成長，而歐洲企業也感同身受，據中國大陸歐盟商會 2014 年的調查，有約 61% 在中國大陸營運超過 10 年的企業表示做生意越來越難。未來是否影響外商投資情形仍需進一步觀察。

另一方面，2013 年中國大陸三中全會加強推動「走出去」，2014 年非金融業對外直接統計為 1,028.9 億美元，較上年同期增加 14.1%。而根據中國商務部統計，2014 年中國大陸對外投資規模達 1,400 億美元左右，高於實際使用外資約 200 億美元。



2014 年 1-11 月

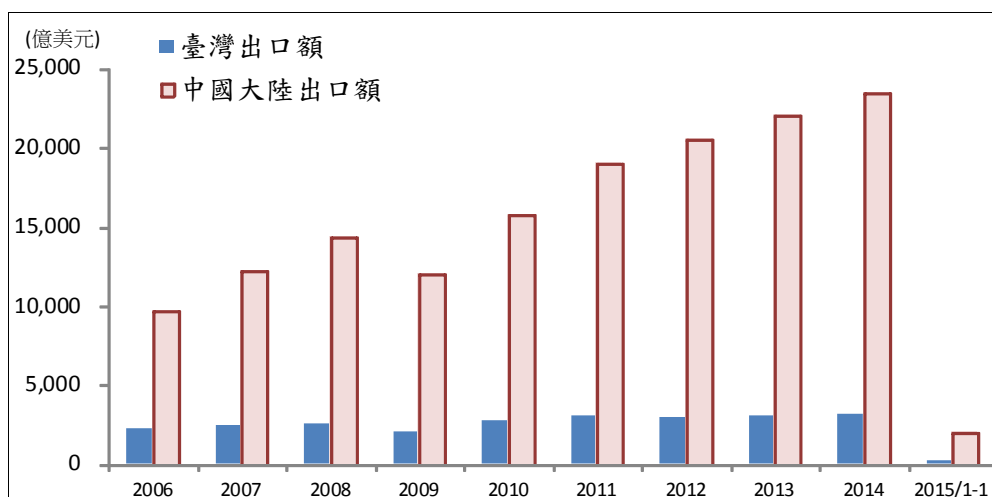
資料來源：詳見統計表 24。

參、兩岸重要經濟指標

一、兩岸對外貿易狀況

1. 依據我國海關統計，2015 年 1 月我國出口額 251.2 億美元，較上年同期成長 3.4%。

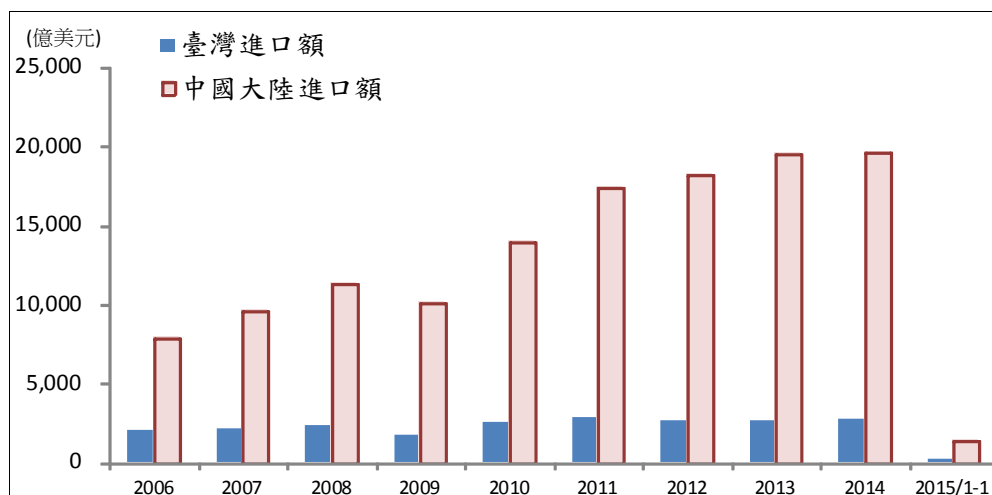
依據中國大陸海關統計，2015 年 1 月中國大陸出口金額為 2,002.6 億美元，較上年同期減少 3.3。



資料來源：詳見統計表 32。

2. 依據我國海關統計，2015 年 1 月我國進口金額為 203.2 億美元，較上年同期減少 4.8%。

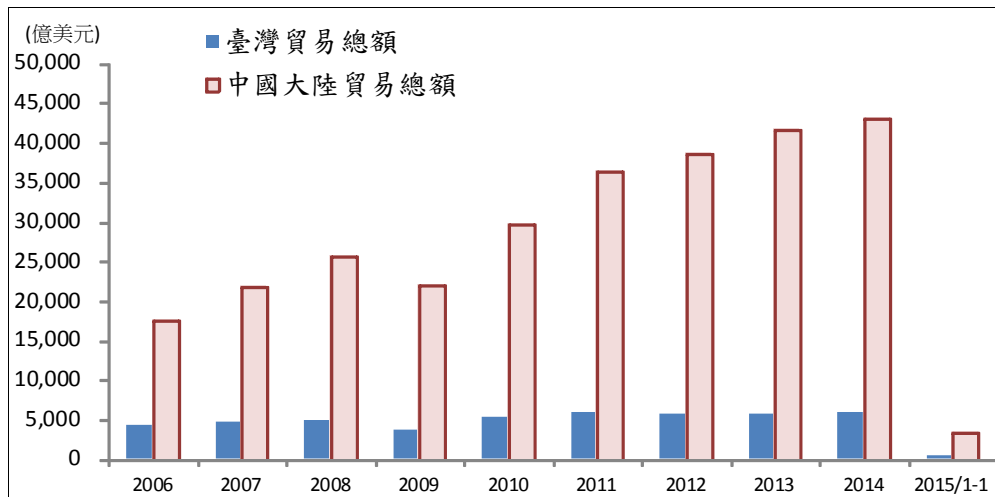
依據中國大陸海關統計，2015 年 1 月中國大陸進口總值 1,402.3 億美元，較上年同期減少 19.9%。



資料來源：詳見統計表 32。

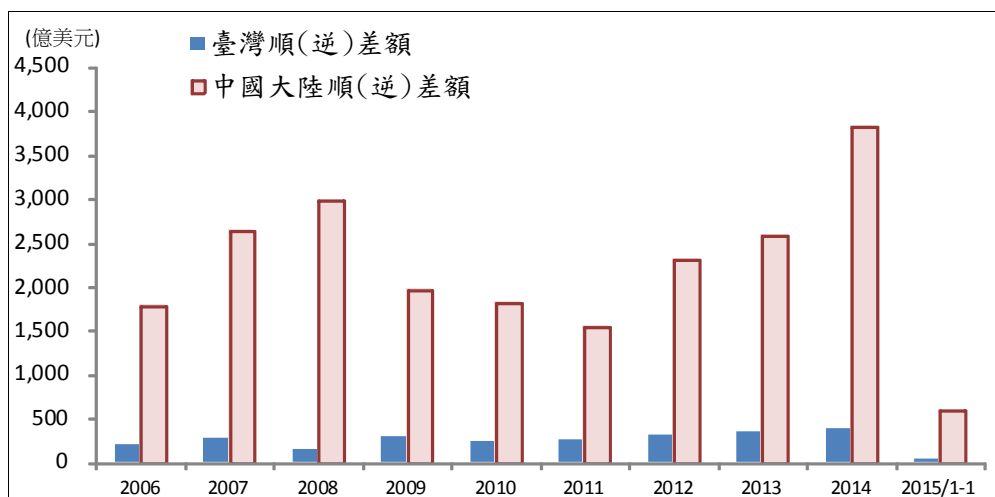
3. 依據我國海關統計，我國 2015 年 1 月貿易總額為 454.4 億美元，與上年同期減少 0.4%。

依據中國大陸海關統計，中國大陸 2015 年 1 月貿易總額為 3,404.8 億美元，較上年同期減少 10.9%。



資料來源：詳見統計表 32。

4. 依據我國海關統計，我國 2015 年 1 月貿易順差 48.0 億美元。
 依據中國大陸海關統計，中國大陸 2015 年 1 月貿易順差 600.3 億美元。

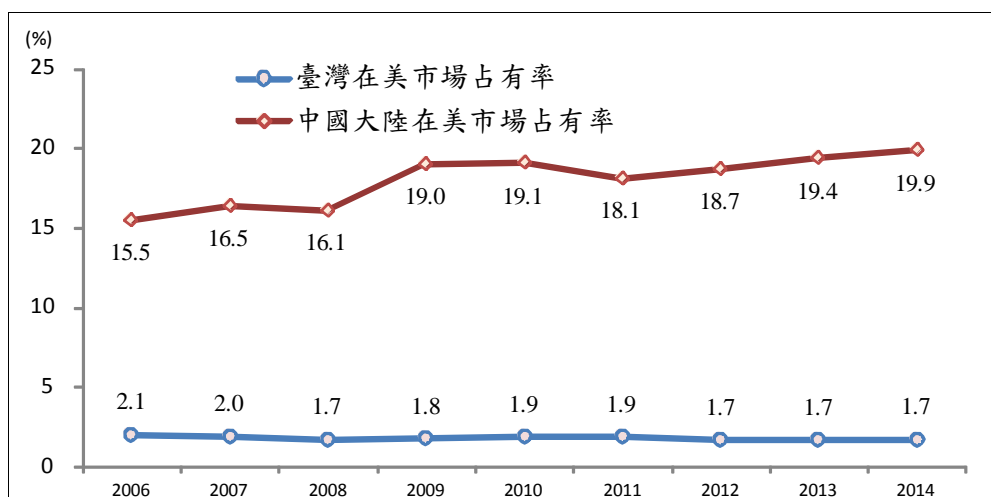


資料來源：詳見統計表 32。

二、兩岸在國際經濟活動之比較

1. 在美市場占有率之比較

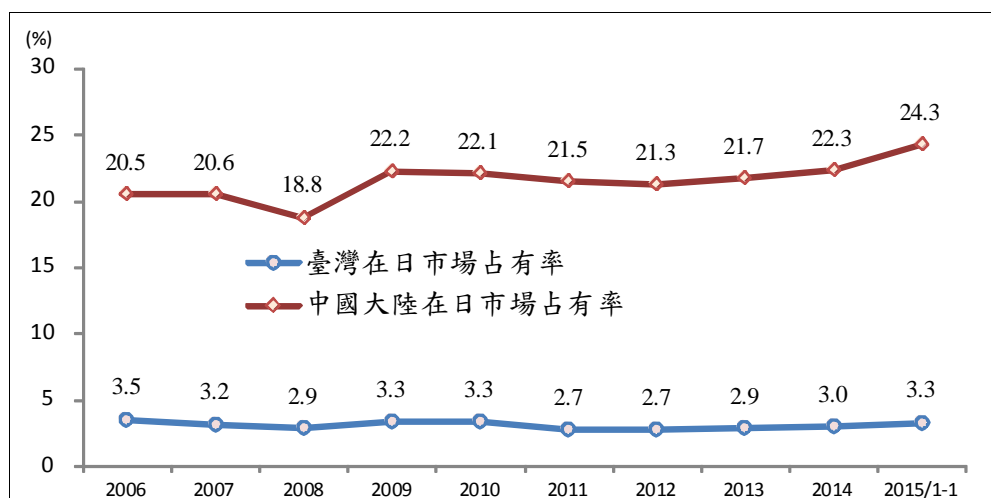
2014 年 1-12 月美國自我國進口占其進口總額 1.7%，與上年底的 1.7% 相同。
 同期美國自中國大陸進口額占其進口總額之 19.9%，較上年底的 20.6% 減少 0.7 個百分點。



資料來源：詳見統計表 39。

2. 在日市場占有率概況

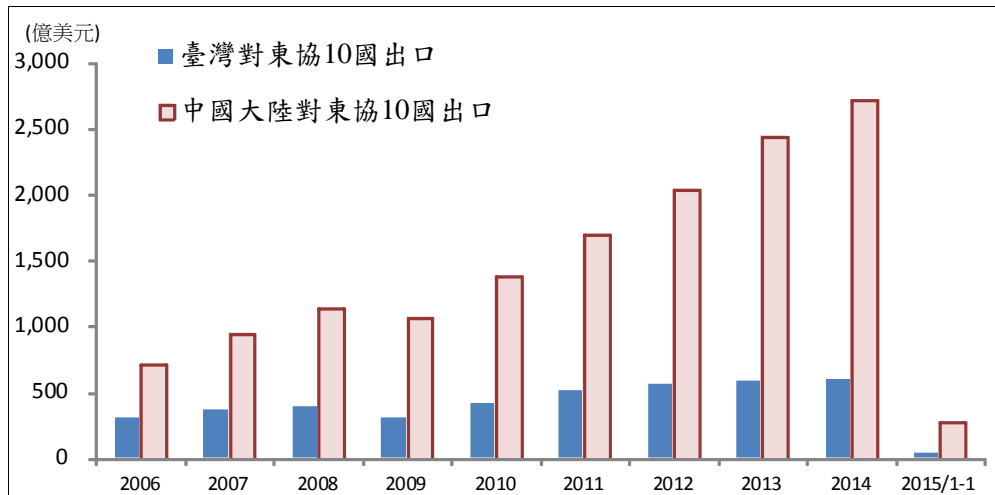
2015年1月日本自我國進口占其進口總額3.3%，較上年底增加0.4個百分點；同期日本自中國大陸進口額占其進口總額之24.3%，較上年底增加1.7個百分點。



資料來源：詳見統計表 40。

3. 兩岸在東協市場貿易概況

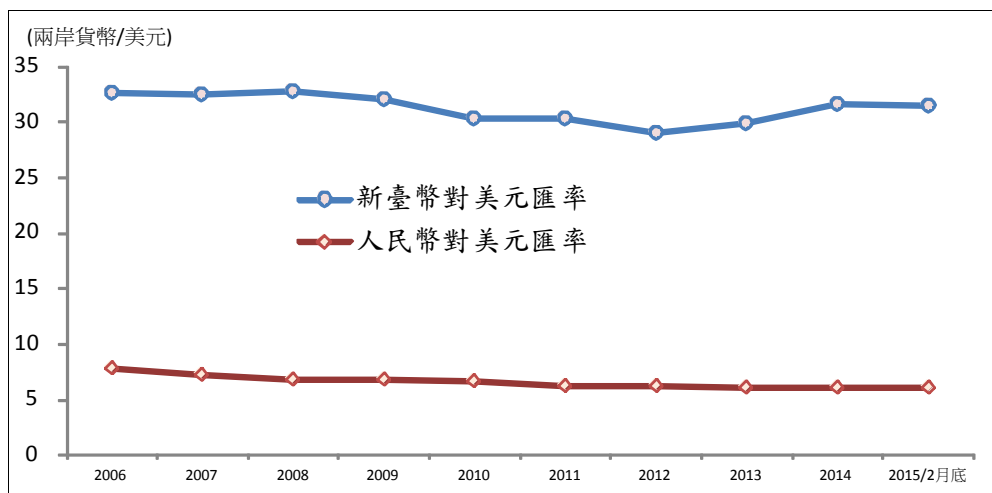
2015年1月我國對東協10國貿易總額為71.7億美元，較上年同期成長1.7%，其中我國對東協10國出口總額為42.9億美元，較上年同期減少7.3%，進口總額為28.8億美元，較上年同期增加18.8%；中國大陸對東協10國貿易總額為420.1億美元，較上年同期減少0.7%，其中中國大陸對東協出口總額為274.4億美元，較上年同期增加15.5%，進口總額為145.7億美元，較上年同期減少21.4%。



資料來源：詳見統計表 37。

三、金融

新臺幣兌美元 2015 年 2 月底報收 1 美元兌新臺幣 31.503 元，與上月底相比升值 0.165%。中國大陸方面，2005 年 7 月 21 日中國大陸當局宣佈不再盯住美元，改以市場供求為基礎，實施有管理的浮動匯率制，之後人民幣兌美元匯價逐漸升值，但 2014 年以來，中國人民銀行放寬雙向波動幅度，改變人民幣單向升值趨勢，人民幣雙向波動成為常態。2015 年 2 月底 1 美元兌人民幣中間價 6.1475 元，與上月底相比貶值 0.171%。經美元折算後，1 元新臺幣換算 0.195 元人民幣，1 元人民幣則換算為 5.125 元新臺幣。另一方面，根據環球銀行金融電信協會(SWIFT)報告顯示，2015 年 1 月人民幣作為全球支付貨幣的排名第五位，其市場占有率為 2.17%。



資料來源：詳見統計表 43。

肆、 ECFA 早期收穫計畫執行情形

依據財政部關務署統計，2014 年全年我國對中國大陸出口早期收穫貨品之出口值為 207.4 億美元，較 2013 年同期增加 0.89%，累計 2011 年 1 月至 2014 年 12 月獲減免關稅為 22.3 億美元。而 ECFA 原產地證明書 2015 年 1 月核發 8,746 件，總金額約 7.6 億美元。

另一方面，ECFA 服務業早期收穫計畫執行成果，在金融服務業方面，延續「海峽兩岸金融合作協議」及銀行、證券及保險三項金融合作備忘錄(MOU)，銀行業、證券期貨業及保險業等金融服務業業者已陸續在中國大陸進行投資，根據金管會累計至 2015 年 1 月底統計，在銀行業方面，金管會已核准 13 家國內銀行赴中國大陸設立分(支)行及子銀行，其中 18 家分行、8 家支行及 1 家子行已開業，並已收購 1 家子行，另設有 3 家辦事處。陸銀在臺部分已有 3 家分行開業，並設有 1 家辦事處；在證券期貨業方面，已核准 5 家投信事業赴中國大陸地區參股設立基金管理公司，其中 1 家自行提出撤件、4 家已營業，另並有 11 家證券商赴中國大陸設立 23 處辦事處，1 家投信事業赴中國大陸設立辦事處（已向金管會申請撤銷並經核准，目前尚待大陸地區 監理機構核准）；在保險業方面，已核准 10 家國內保險業及 2 家保經公司赴中國大陸參股投資，其中 6 家保險業者、2 家保險經紀人公司已獲中國大陸核准營業，保險業並設有 13 處代表人辦事處；另有 1 家產險公司、1 家壽險公司赴大陸參股投資案刻由大陸監理機構審核中。