

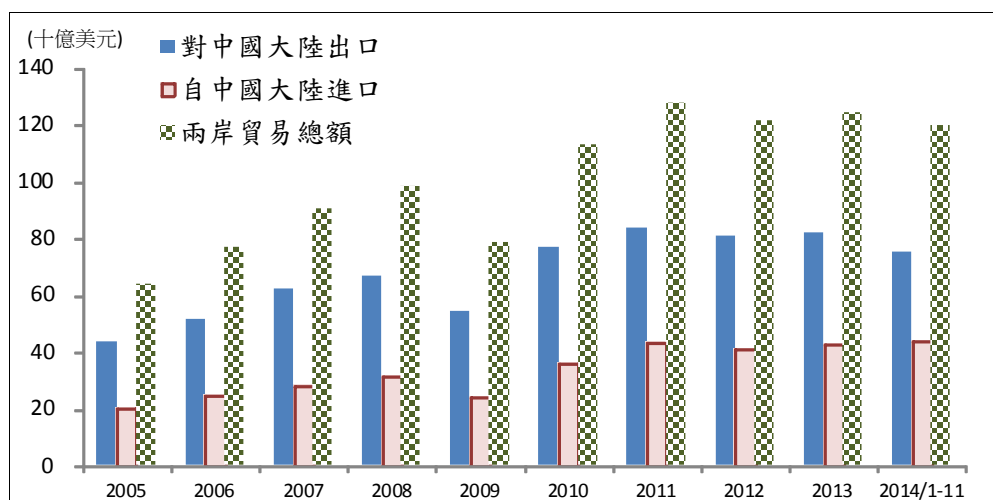
統計提要

2014 年中國大陸經濟因製造業產能調控、不動產市場降溫，加上官方打貪打奢的措施，壓縮高端消費，使得中國大陸經濟表現不如以往亮麗。中國大陸國家主席習近平於 2014 年 APEC 會議上表示，即使經濟成長率降至 7% 左右，表現仍在全球名列前茅，而且經濟成長減速及經濟結構轉型是中國大陸的「新常態」。由於中國大陸係我國首要出口市場，其經濟成長趨緩，加上近年來製造業實力提升，在地生產比重提高，逐漸取代我國產品進口，加上中國大陸至我國產品進口成長低於日本及韓國，也為兩岸經貿增添變數。以下說明「兩岸經濟交流重要指標」、「中國大陸經濟概況」及「兩岸重要經濟指標」等各項數據。

壹、兩岸經濟交流重要指標

一、兩岸貿易概況

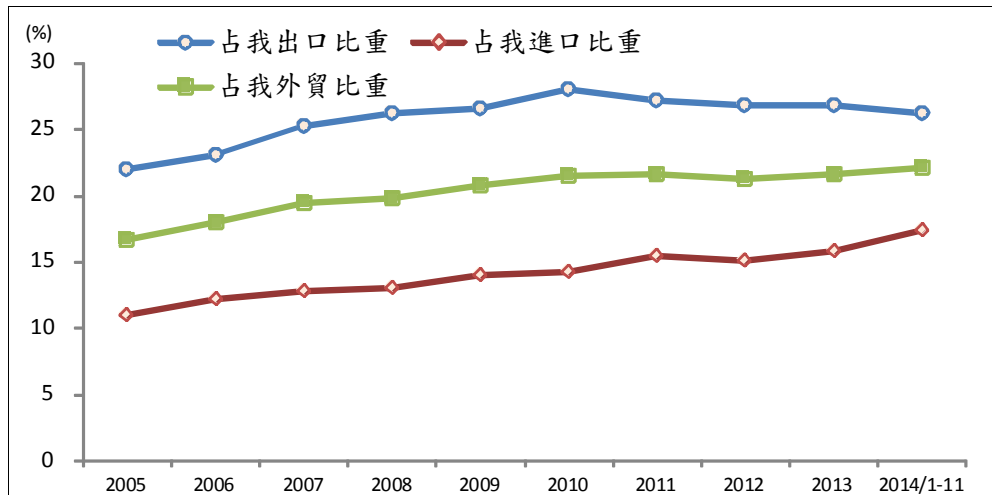
1. 經參考我國海關統計資料，2014 年 1-11 月兩岸貿易總額為 1,195.0 億美元，較上年同期成長 5.5%，其中我對中國大陸輸出為 754.6 億美元，較上年同期成長 1.2%，輸入為 440.5 億美元，較上年同期增加 13.9%。若未來我國至中國大陸進口成長速度持續大於出口成長率的趨勢下，恐將壓縮我國貿易順差空間。



資料來源：詳見統計表 1。

2. 根據上述對兩岸貿易的統計資料，2014 年 1-11 月我國對中國大陸貿易占我外貿比重 22.1%，較上年底增加 0.1 個百分點；其中，出口占我總出口比重

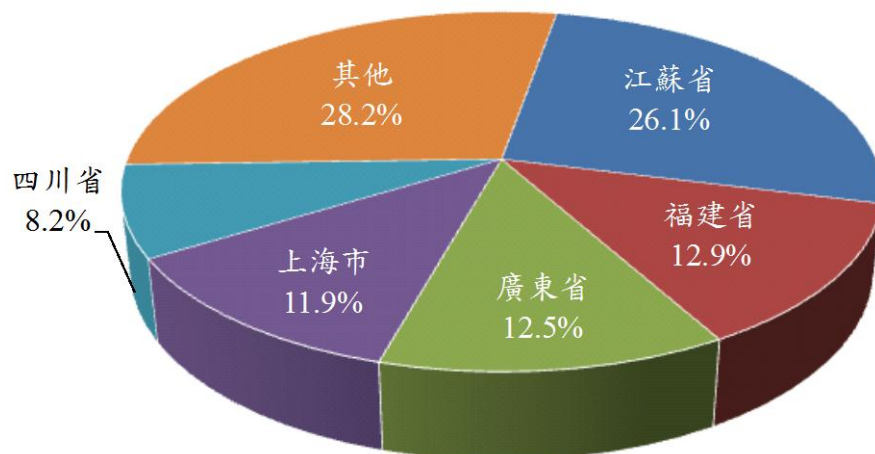
26.2%，與上年底 27.3% 相較，減少 1.1 個百分點，進口占我總進口比重 17.4%，與上年底 16.2% 相較，增加 1.2 百分點。



資料來源：詳見統計表 2。

二、臺商赴中國大陸投資概況

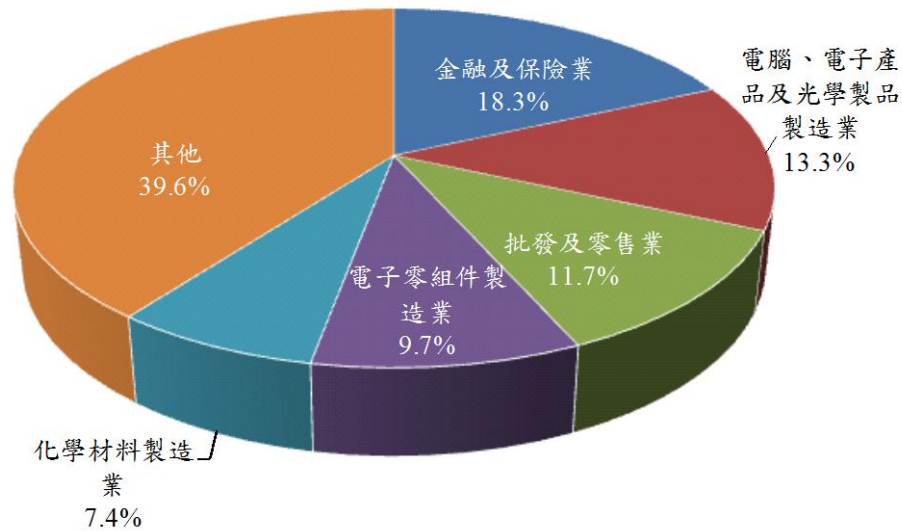
1. 依據經濟部投資審議委員會統計，2014 年 1-11 月臺商對中國大陸經核准投資含補辦件數為 456 件，較上年同期減少 8.6%(不含補辦)，總核准金額含補辦為 89.9 億美元，較上年同期增加 12.8%(不含補辦)，臺商投資主要集中在江蘇省、福建省、廣東省、上海市等地區，投資金額依序為 23.5 億美元(占總金額 26.1%)、11.6 億美元(占總金額 12.9%)、11.3 億美元(占總金額 12.5%)、10.7 億美元(占總金額 11.9%)。



2014 年 1-11 月

資料來源：詳見統計表 8。

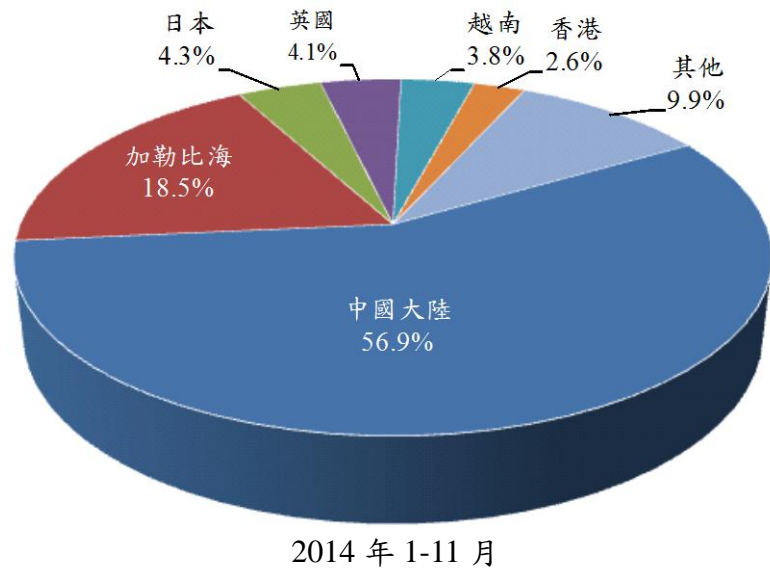
2. 至於臺商投資行業，2014 年 1-11 月主要分佈於金融及保險業、電腦、電子產品及光學製品製造業、批發及零售業、電子零組件製造業等，投資金額依序為 16.5 億美元（占總金額 18.3%）、12.0 億美元（占總金額 13.3%）、10.5 億美元（占總金額 11.7%）、8.7 億美元（占總金額 9.7%）。隨著中國大陸經濟結構轉型，經濟由投資轉由消費驅動，臺商在中國大陸投資也逐漸從製造業轉為服務業。



2014 年 1-11 月

資料來源：詳見統計表 9。

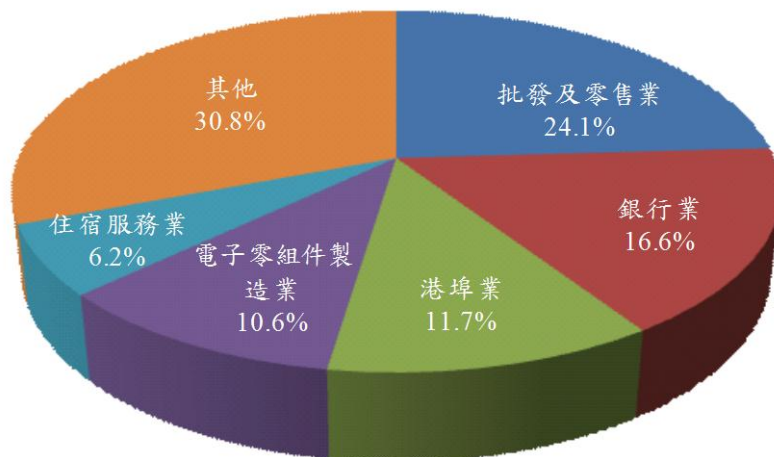
3. 依據經濟部投資審議委員會統計，2014 年 1-11 月我國核准對外投資（含對中國大陸投資及補辦）件數共計 903 件，金額為 158.2 億美元，其中核准赴中國大陸投資金額為 90.0 億美元，占我核准對外投資總額 56.9%，位居第一位。累計自 1991 年至 2014 年 11 月底止，臺商對中國大陸投資總核准件數 41,218 件，總核准金額達 1,426.7 億美元，占我核准對外投資總額的 62.3%，位居第一位。



資料來源：詳見統計表 10。

三、陸資來臺投資概況

依據經濟部投資審議委員會統計，2014 年 1-11 月我國核准陸資來臺投資件數共計 116 件，金額為 3.3 億美元。累積 2009 年 6 月至 2014 年 11 月期間我國核准陸資來臺投資件數共 599 件，金額為 11.9 億美元，主要分佈於批發及零售業、銀行業、港埠業、電子零組件製造業，投資金額依序為 2.9 億美元(占總金額 24.1%)、2.0 億美元(占總金額 16.6%)、1.4 億美元(占總金額 11.7%)、1.3 億美元(占總金額 10.6%)。



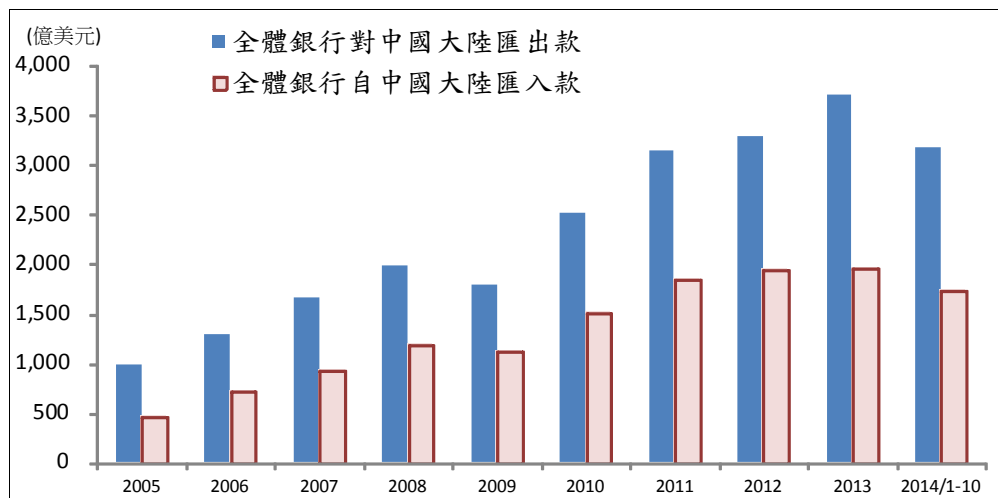
2014 年 1-11 月

資料來源：詳見統計表 12。

四、兩岸匯款概況

我國全體銀行對中國大陸匯出匯入款除 2009 年較上年度下滑之外，其餘年度皆持續成長。2014 年 1-10 月全體銀行對中國大陸匯出款為 3,175.9 億美元，跟上年同期相較成長 7.1%。

2014 年 1-10 月全體銀行自中國大陸匯入款為 1,740.4 億美元，跟上年同期相較增加 10.6%。

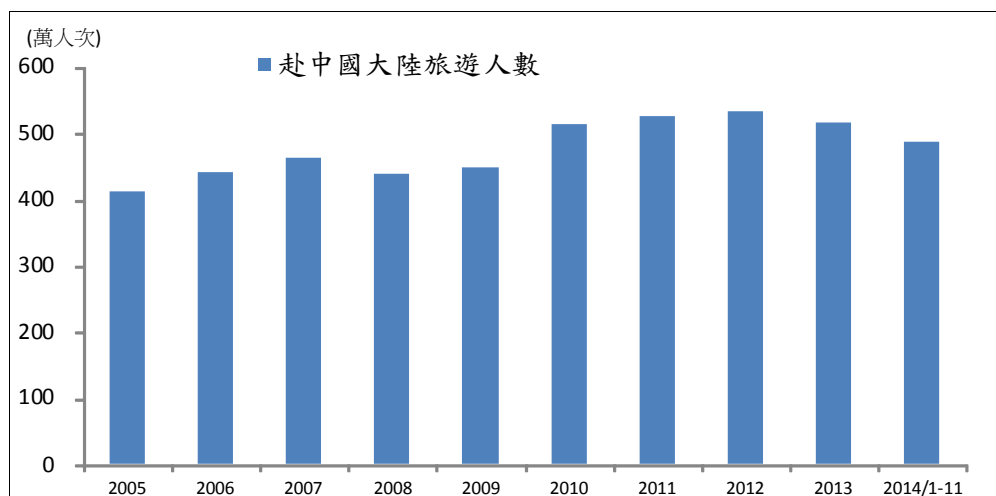


資料來源：詳見統計表 13。

五、我國民眾赴中國大陸旅遊人數

依據中國大陸國家旅遊局估計，2014 年 1-11 月我國民眾赴中國大陸旅遊人數約達 487.5 萬人次，與上年同期增加 2.4%。

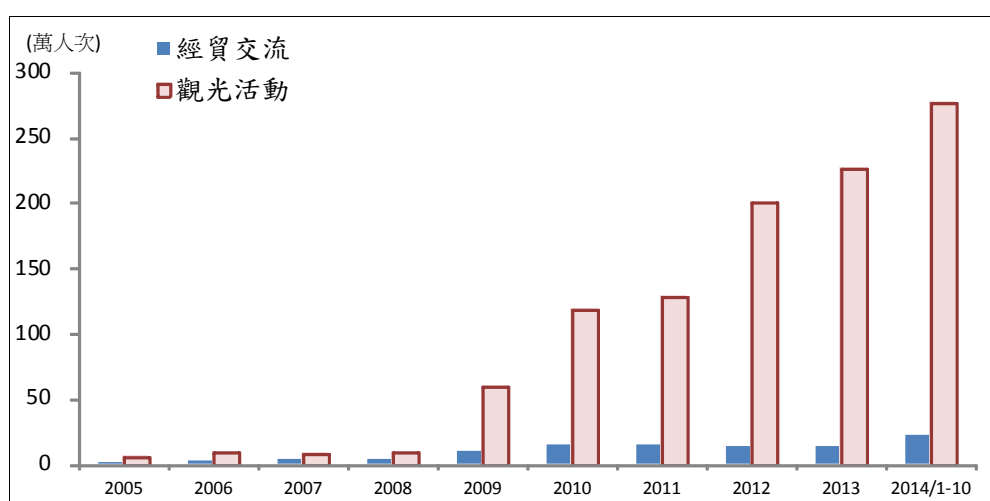
累計自 1987 年至 2014 年 11 月底止，我國民眾赴中國大陸旅遊人數共計 8,168.9 萬人次。



資料來源：詳見統計表 14。

六、中國大陸人民來臺人數

自 2003 年起中國大陸人民來臺觀光人數開始超過經貿活動人數。依據內政部入出國及移民署統計，2014 年 1-10 月中國大陸人民來臺總人數為 327.6 萬人次，較上年同期增加 37.9%。其中經貿交流為 22.1 萬人次，較上年同期增加 102.2%，觀光活動為 276.0 萬人次，較上年同期增加 46.0%。累計自 1987 年至 2014 年 10 月底止，中國大陸人民來臺總人數共計 1,518.6 萬人次。另一方面，隨著中國大陸旅遊法 2013 年 10 月上路，原本預期受到團費提高的限制下，陸客來臺人數可能不如往年表現，不過從近幾個月觀光人次觀察，中國大陸人民來臺人數仍持續成長。未來隨著陸客自由行配額，和自由行中國大陸試點城市限制的放寬下，預計陸客來臺自由行的人數將日益增加。

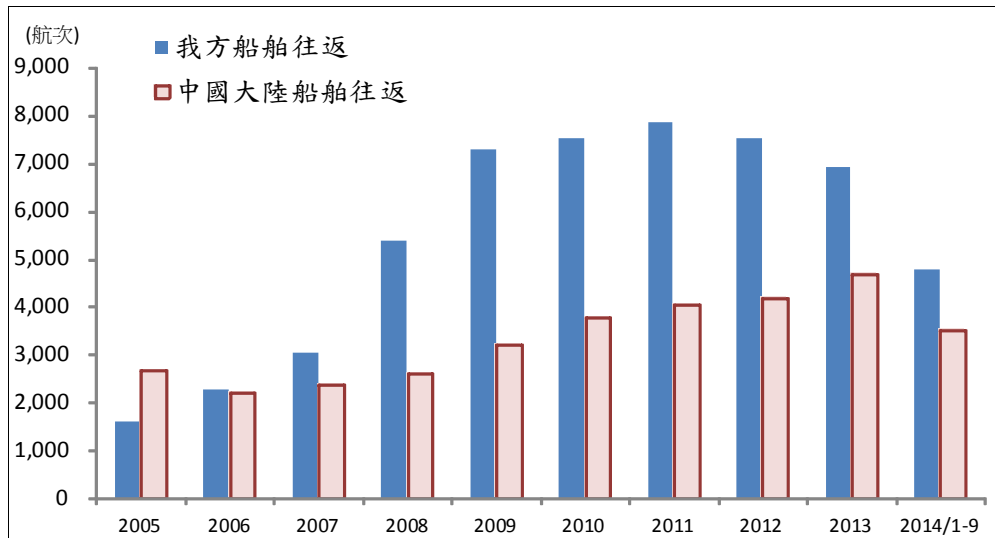


資料來源：詳見統計表 15。

七、金馬「小三通」航運、人員往來統計

1. 金馬「小三通」航運往來統計

依據交通部統計，2014 年 1-9 月我方船舶往返航次為 4,775 次，較上年同期減少 6.5%。中國大陸船舶為 3,509 航次，較上年同期增加 2.2%。累計自 2001 年至 2014 年 9 月底止，兩岸船舶往返航次共計 92,527 航次。

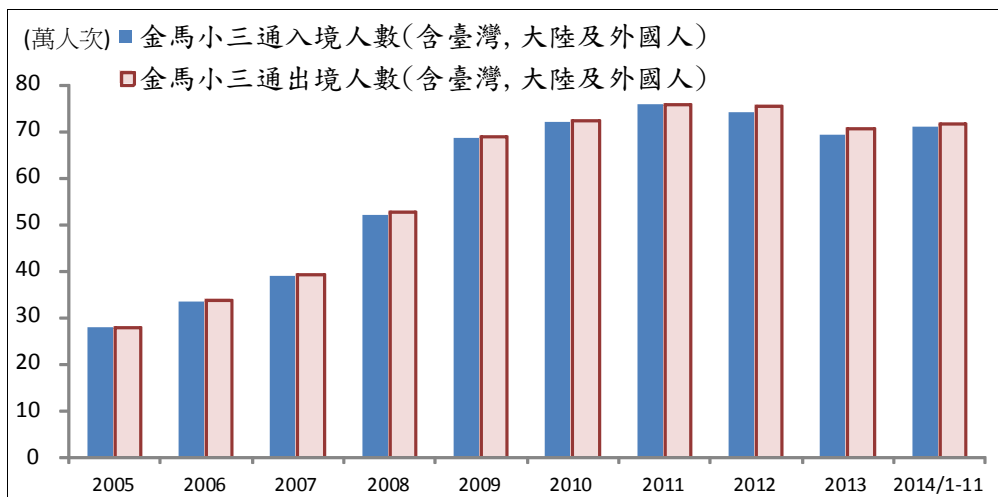


資料來源：詳見統計表 16。

2. 金馬「小三通」人員往來統計

依據內政部入出國及移民署統計，2014 年 1-11 月經金馬小三通入境人數為 70.8 萬人次(含臺灣、中國大陸及外國人民)。經金馬小三通出境人數(含臺灣、中國大陸及外國人民)為 71.5 萬人次。

累計自 2001 年至 2014 年 11 月底止，經金馬「小三通」入出境人數(含臺灣、中國大陸及外國人民)共計 1,237.1 萬人次。

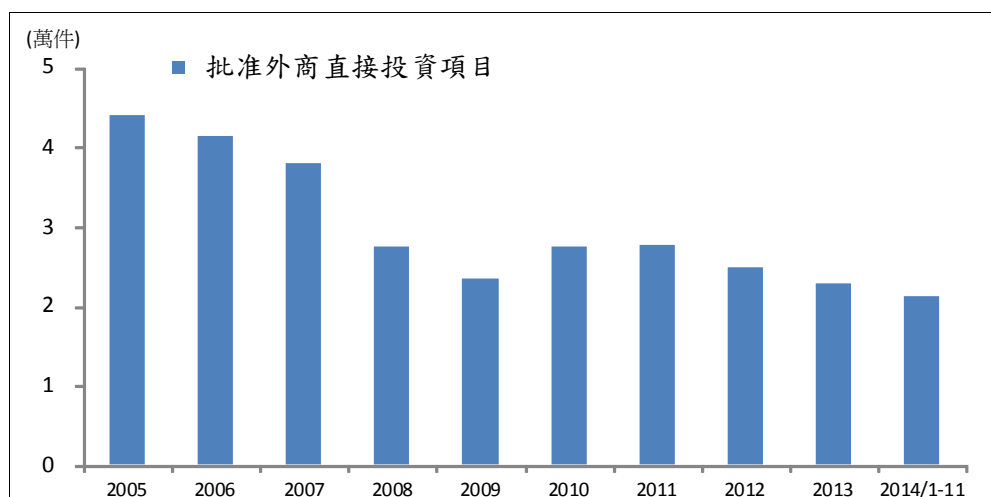


資料來源：詳見統計表 19。

貳、中國大陸經濟概況

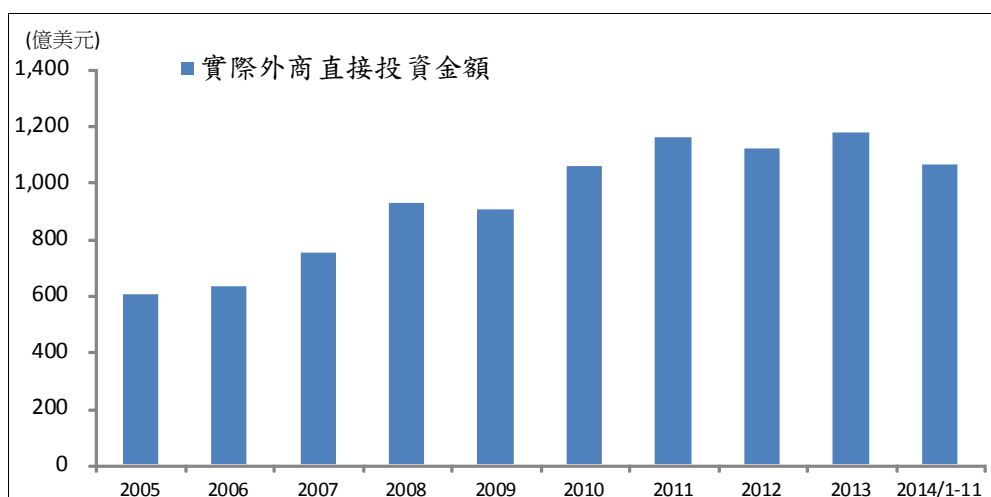
一、中國大陸利用外資概況

1. 依據中國大陸「商務部」統計，2014 年 1-11 月中國大陸核准外商直接投資項目 21,296 件。自 1979 年中國大陸採取開放政策至 2014 年 11 月底止，累計批准外商投資項目為 80.7 萬件。



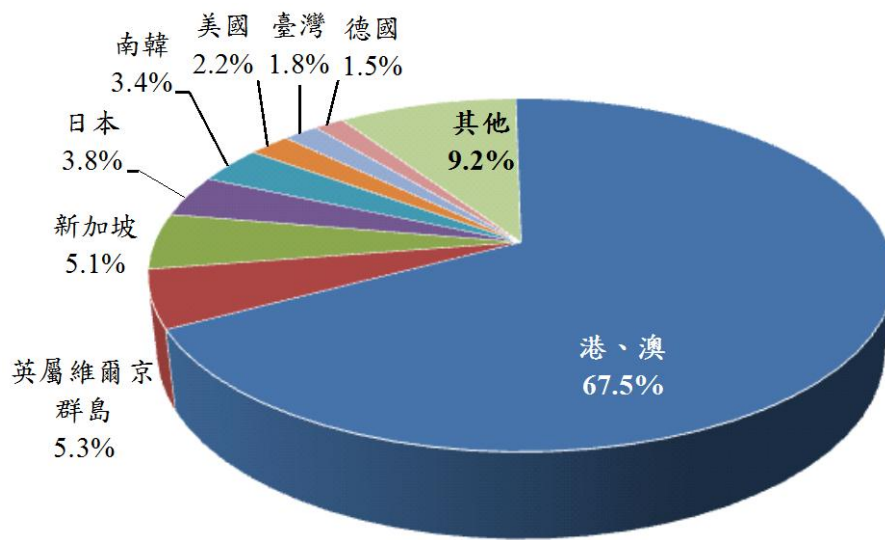
資料來源：詳見統計表 23。

2. 2014 年 1-11 月中國大陸外商直接投資實際金額為 1,062.4 億美元，自 1979 年至 2014 年 11 月底止，實際投資金額累計達 14,999.3 億美元。



資料來源：詳見統計表 23。

3. 2014 年 1-10 月中國大陸外商直接投資實際金額排名方面，依序為港、澳地區 647.4 億美元(占實際總額的 67.5%)、英屬維爾京群島 50.8 億美元(占實際總額的 5.3%)、新加坡 49.1 億美元(占實際總額的 5.1%)、日本 36.9 億美元(占實際總額的 3.8%) 等。2014 年 8 月 1 日起，中國大陸政府開始實施「中國大陸(上海)自由貿易試驗區條例」，同時將負面清單由 190 條縮減至 139 條，有利外商赴中國大陸投資，但 2014 年以來，中國大陸以國安及壟斷之名對外企進行反壟斷調查，受影響的廠商包含微軟、蘋果、克萊斯勒、奧迪及日本 12 家汽車零件企業。而根據美國商會最新調查，有 60% 的美國受訪企業認為在中國大陸越來越不受歡迎，較 2013 年僅 41% 的數字出現成長，而歐洲企業也感同身受，據中國大陸歐盟商會 2014 年的調查，有約 61% 在中國大陸營運超過 10 年的企業表示做生意越來越難。未來是否影響外商投資情形仍需進一步觀察。



2014 年 1-10 月

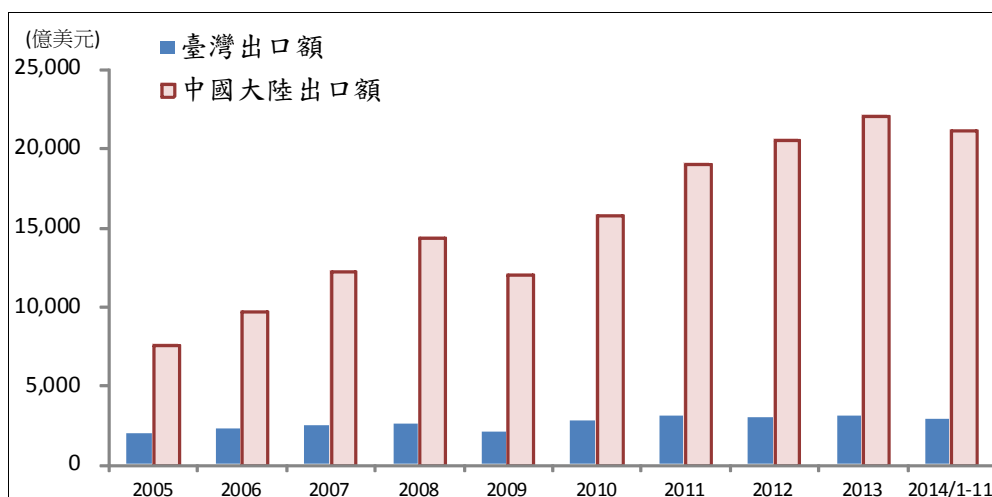
資料來源：詳見統計表 24。

參、兩岸重要經濟指標

一、兩岸對外貿易狀況

1. 依據我國海關統計，2014 年 1-11 月我國出口額 2,882.0 億美元，較上年同期成長 3.3%。

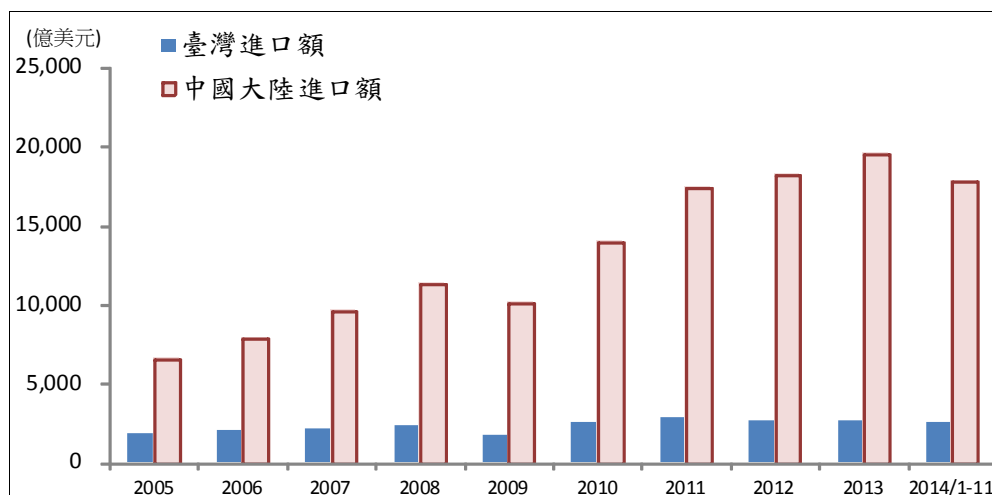
依據中國大陸海關統計，2014 年 1-11 月中國大陸出口金額為 21,153.6 億美元，較上年同期成長 5.7%。



資料來源：詳見統計表 32。

2. 依據我國海關統計，2014 年 1-11 月我國進口金額為 2,530.3 億美元，較上年同期成長 3.0%。

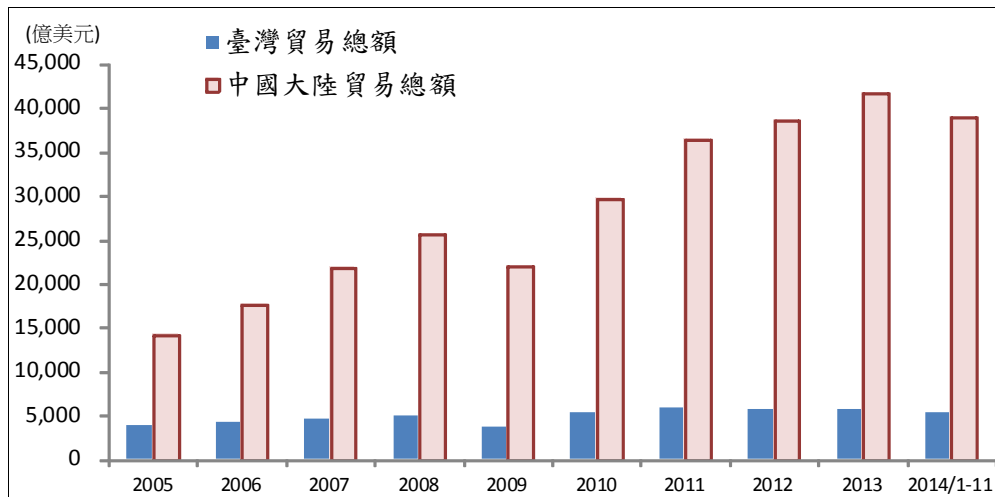
依據中國大陸海關統計，2014 年 1-11 月中國大陸進口總值 17,828.9 億美元，較上年同期成長 0.8%。



資料來源：詳見統計表 32。

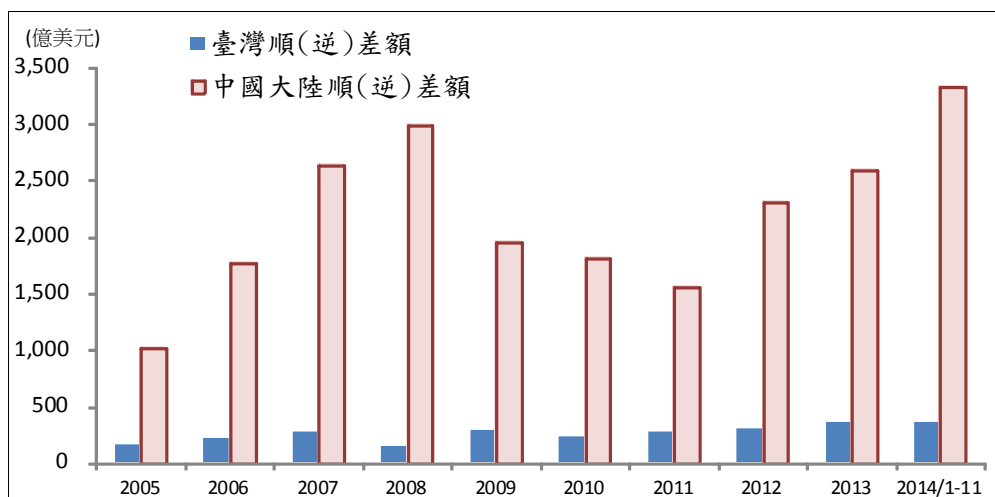
3. 依據我國海關統計，我國 2014 年 1-11 月貿易總額為 5,412.3 億美元，與上年同期成長 3.1%。

依據中國大陸海關統計，中國大陸 2014 年 1-11 月貿易總額為 38,982.5 億美元，較上年同期增加 3.4%。



資料來源：詳見統計表 32。

4. 依據我國海關統計，我國 2014 年 1-11 月貿易順差 351.7 億美元。
 依據中國大陸海關統計，中國大陸 2014 年 1-11 月貿易順差 3,324.8 億美元。

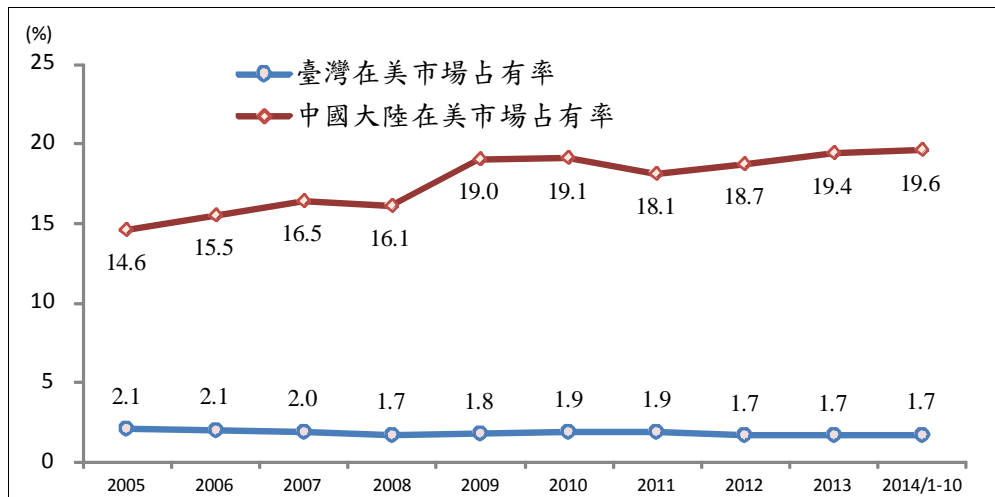


資料來源：詳見統計表 32。

二、兩岸在國際經濟活動之比較

1. 在美市場占有率之比較

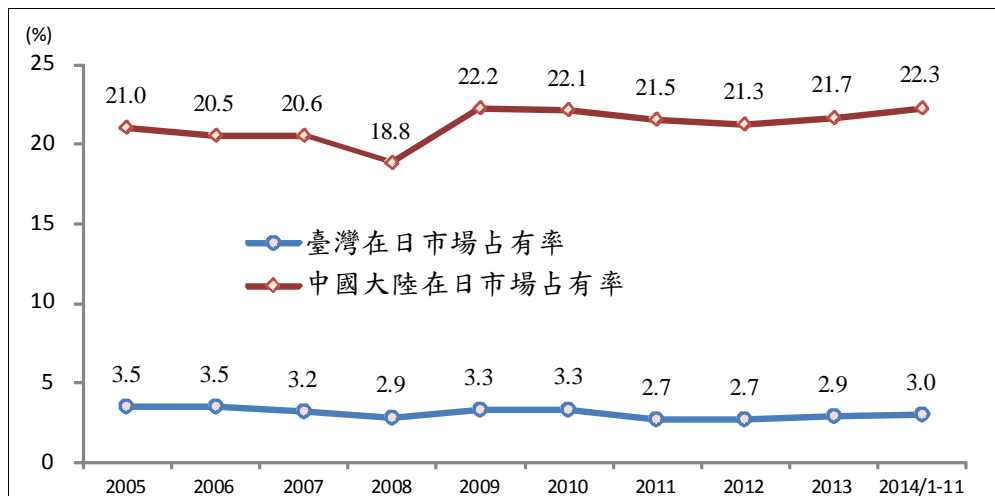
2014 年 1-10 月美國自我國進口占其進口總額 1.7%，與上年底的 1.7% 相同。
 2014 年 1-10 月美國自中國大陸進口額占其進口總額之 19.6%，較上年底的 20.6% 減少 1.0 個百分點。



資料來源：詳見統計表 39。

2. 在日市場占有率概況

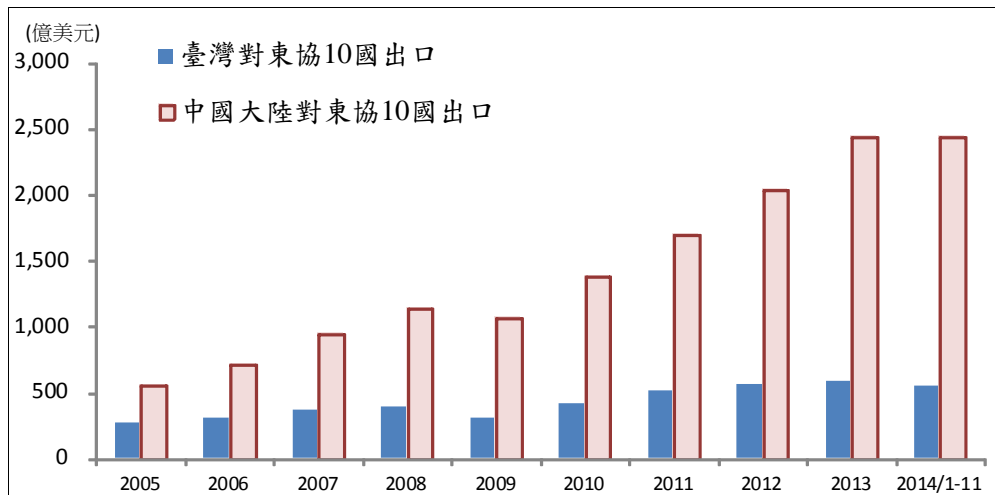
累計 2014 年 1-11 月日本自我國進口占其進口總額 3.0%，較上年底增加 0.4 個百分點；2014 年 1-11 月日本自中國大陸進口額占其進口總額之 22.3%，較上年底增加 0.7 個百分點。



資料來源：詳見統計表 40。

3. 兩岸在東協市場貿易概況

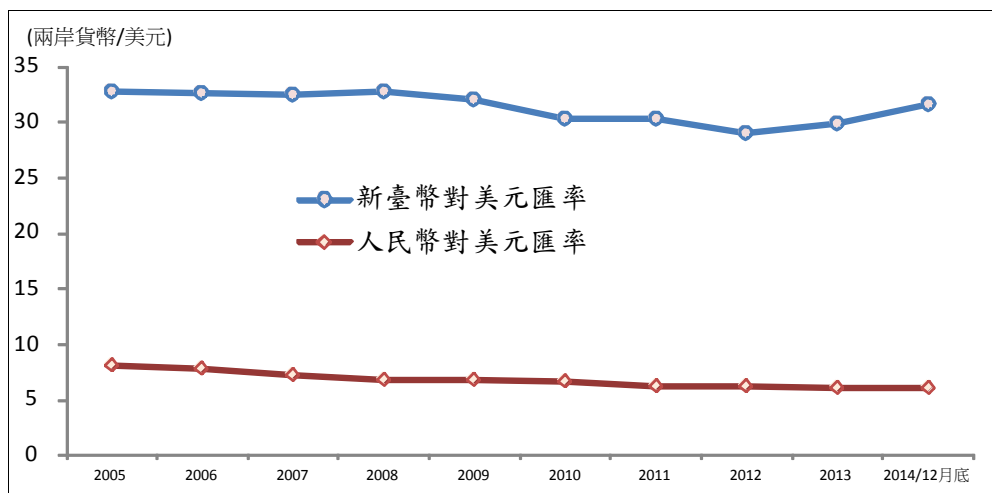
2014 年 1-11 月我國對東協 10 國貿易總額為 864.9 億美元，較上年同期成長 3.4%，其中我國對東協 10 國出口總額為 549.3 億美元，較上年同期成長 2.1%，進口總額為 315.6 億美元，較上年同期增加 5.6%；中國大陸對東協 10 國貿易總額為 4,327.3 億美元，較上年同期增加 8.4%，其中中國大陸對東協出口總額為 2,432.8 億美元，較上年同期增加 10.7%，進口總額為 1,894.4 億美元，較上年同期增加 5.5%。



資料來源：詳見統計表 37。

三、金融

新臺幣兌美元 2014 年 12 月底報收 1 美元兌新臺幣 31.718 元，與上月底相比貶值 2.141%。中國大陸方面，2005 年 7 月 21 日中國大陸當局宣佈不再盯住美元，改以市場供求為基礎，實施有管理的浮動匯率制，之後人民幣兌美元匯價逐漸升值，但 2014 年以來，中國人民銀行放寬雙向波動幅度，改變人民幣單向升值趨勢，人民幣雙向波動成為常態。2014 年 12 月底 1 美元兌人民幣中間價 6.119 元，與上月底相比升值 0.253%。經美元折算後，1 元新臺幣換算 0.193 元人民幣，1 元人民幣則換算為 5.184 元新臺幣。另一方面，根據環球銀行金融電信協會(SWIFT)報告顯示，2014 年 10 月人民幣作為全球支付貨幣的排名保持第七位，其市場占有率為 1.59%。



資料來源：詳見統計表 43。

肆、 ECFA 早期收穫計畫執行情形

依據財政部關務署統計，2014 年 1-11 月我國對中國大陸出口早期收穫貨品之出口值為 190.7 億美元，較 2013 年同期增加 2.3%，累計 2011 年 1 月至 2014 年 11 月獲減免關稅為 21.4 億美元。而 ECFA 原產地證明書 2014 年全年核發 90,430 件，總金額約 87.6 億美元。

另一方面，ECFA 服務業早期收穫計畫執行成果，在金融服務業方面，延續「海峽兩岸金融合作協議」及銀行、證券及保險三項金融合作備忘錄(MOU)，銀行業、證券期貨業及保險業等金融服務業業者已陸續在中國大陸進行投資，根據金管會累計至 2014 年 11 月底統計，在銀行業方面，金管會已核准 13 家國內銀行赴中國大陸設立分(支)行及子銀行，其中 16 家分行、7 家支行及 1 家子行已開業，並已收購 1 家子行，另設有 3 家辦事處。陸銀在臺部分已有 3 家分行開業，並設有 1 家辦事處；在證券期貨業方面，已核准 5 家投信事業赴中國大陸地區參股設立基金管理公司，其中 1 家自行提出撤件、4 家已營業，另並有 11 家證券商赴中國大陸設立 23 處辦事處，1 家投信事業赴中國大陸設立辦事處；在保險業方面，已核准 10 家國內保險業及 2 家保經公司赴中國大陸參股投資，其中 6 家保險業者、2 家保險經紀人公司已獲中國大陸核准營業，保險業並設有 14 處代表人辦事處；另有 1 家產險公司、1 家壽險公司赴大陸參股投資案刻由大陸監理機構審核中。