

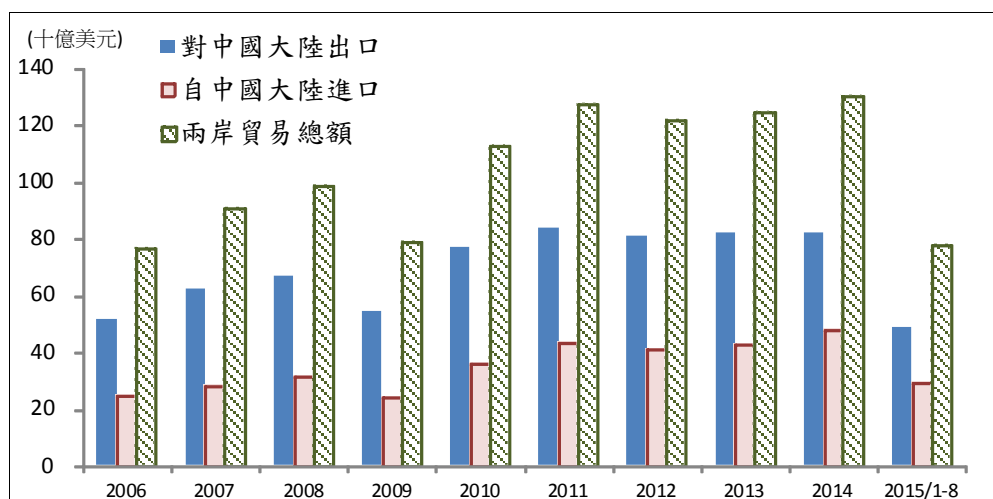
統計提要

8 月中旬中國人民銀行無預警調整人民幣報價方式，加上全球貿易需求疲弱，引發亞洲貨幣競貶風潮，儘管李克強總理於 9 月表示人民幣無長期貶值的基礎，人民幣走勢略為回升，但其他各國莫不寄望貶值來帶動出口，以 9 月分來看，臺灣及韓國分別貶值 0.96 及 1.06%。展望第三季經濟，由於中國大陸經濟成長降溫，對外進口減少，也衝擊兩岸貿易表現，所幸中國大陸對臺灣進口衰退幅度低於日韓，顯示臺灣產品在當地仍有一定需求。

壹、兩岸經濟交流重要指標

一、兩岸貿易概況

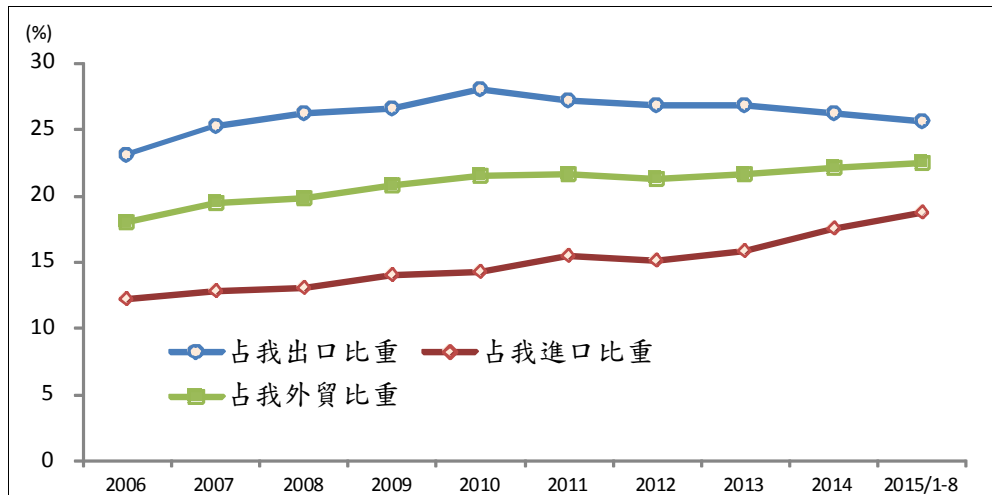
1. 經參考我國海關統計資料，2015 年 1-8 月兩岸貿易總額為 779.0 億美元，較上年同期減少 9.7%，其中我對中國大陸輸出為 485.9 億美元，較上年同期減少 11.3%，輸入為 293.0 億美元，較上年同期減少 7.1%。全球原物料行情低迷、中國大陸經濟成長降溫以及自身製造實力提升，部分產品改由境內生產，減少進口，是影響近年來我國對中國大陸出口減少的主要原因。不過正面的，根據中國海關統計，中國大陸自臺灣進口衰退幅度低於日韓，顯示我國產品仍有競爭力。



資料來源：詳見統計表 1。

2. 根據上述對兩岸貿易的統計資料，2015 年 1-8 月我國對中國大陸貿易占我外貿比重 22.5%，較去年底 22.8% 相比，減少 0.3 個百分點；其中，出口占我

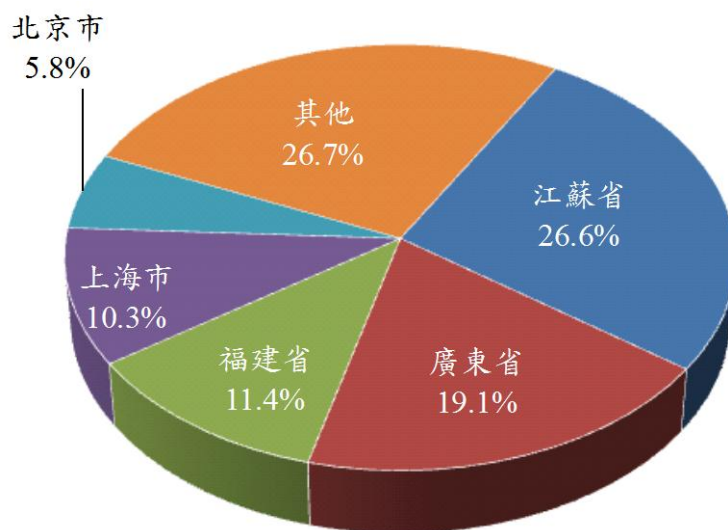
總出口比重 25.6%，與去年底 26.1% 相較，減少 0.5 個百分點，進口占我總進口比重 18.7%，與去年底 18.8% 相較，減少 0.1 個百分點。



資料來源：詳見統計表 2。

二、臺商赴中國大陸投資概況

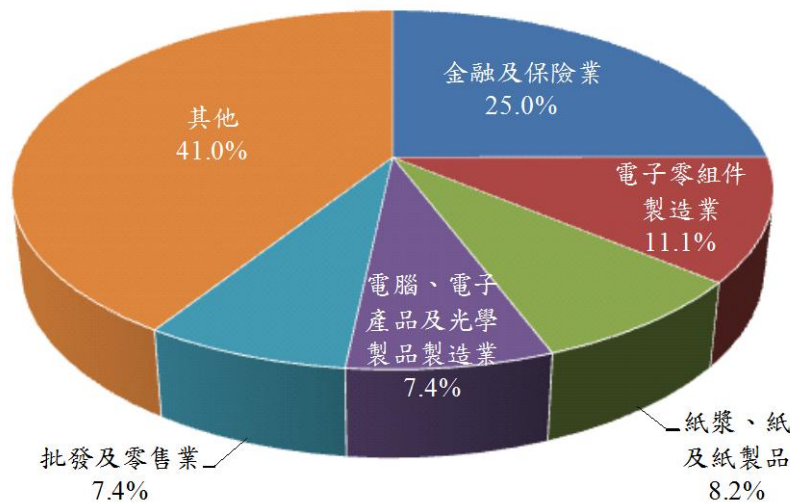
1. 依據經濟部投資審議委員會統計，2015 年 1-8 月臺商對中國大陸經核准投資含補辦件數為 295 件，較上年同期減少 16.2% (不含補辦)，總核准金額含補辦為 67.6 億美元，較上年同期增加 2.8% (不含補辦)，臺商投資主要集中在江蘇省、廣東省、福建省、上海市等地區，投資金額依序為 18.0 億美元 (占總金額 26.6%)、12.9 億美元 (占總金額 19.1%)、7.7 億美元 (占總金額 11.4%)、7.0 億美元 (占總金額 10.3%)。



2015 年 1-8 月

資料來源：詳見統計表 8。

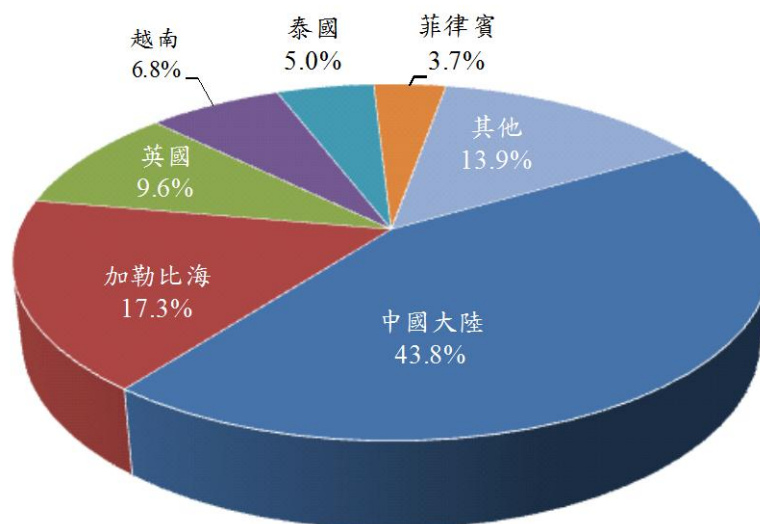
2. 至於臺商投資行業，2015 年 1-8 月主要分佈於金融及保險業、電子零組件製造業、紙漿、紙及紙製品製造業、電腦、電子產品及光學製品製造業等，投資金額依序為 16.9 億美元(占總金額 25.0%)、7.5 億美元(占總金額 11.1%)、5.6 億美元(占總金額 8.2%)、5.0 億美元(占總金額 7.4%)。隨著中國大陸經濟結構轉型，經濟由投資轉由消費驅動，臺商在中國大陸投資也逐漸從製造業轉為服務業。另一方面，臺商相當關注的「62 號文」，中國大陸於 2014 年年底要求地方政府在 2015 年 3 月底前，清理臺商與各地方政府簽署之稅收優惠，致使臺商擔憂衝擊當地的投資事業。不過，中國大陸國務院於 5 月中旬發布「國務院關於稅收等優惠政策相關事項的通知」(25 號文)，表示已簽訂合同繼續有效，且已兌現不可溯及既往，使得臺商在中國大陸投資爭議與疑慮獲得解決。



2015 年 1-8 月

資料來源：詳見統計表 9。

3. 依據經濟部投資審議委員會統計，2015 年 1-8 月我國核准對外投資(含對中國大陸投資及補辦)件數共計 597 件，金額為 154.3 億美元，其中核准赴中國大陸投資金額為 67.6 億美元，占我核准對外投資總額 43.8%，位居第一位。累計自 1991 年至 2015 年 8 月底止，臺商對中國大陸投資總核准件數 41,554 件，總核准金額達 1,507.1 億美元，占我核准對外投資總額的 61.2%，位居第一位。

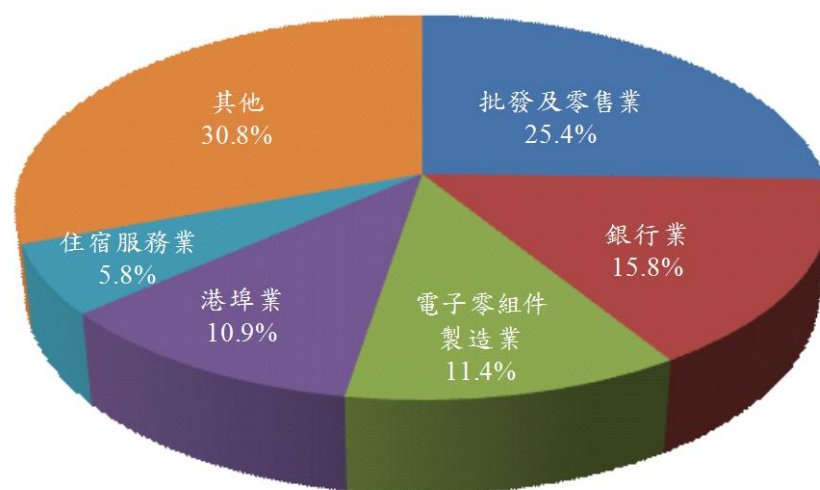


2015 年 1-8 月

資料來源：詳見統計表 10。

三、陸資來臺投資概況

依據經濟部投資審議委員會統計，2015 年 1-8 月我國核准陸資來臺投資件數共計 91 件，金額為 7,920.7 萬美元。累積 2009 年 6 月至 2015 年 8 月期間我國核准陸資來臺投資件數共 710 件，金額為 12.8 億美元，主要分佈於批發及零售業、銀行業、電子零組件製造業、港埠業，投資金額依序為 3.2 億美元(占總金額 25.4%)、2.0 億美元(占總金額 15.8%)、1.5 億美元(占總金額 11.4%)、1.4 億美元(占總金額 10.9%)。



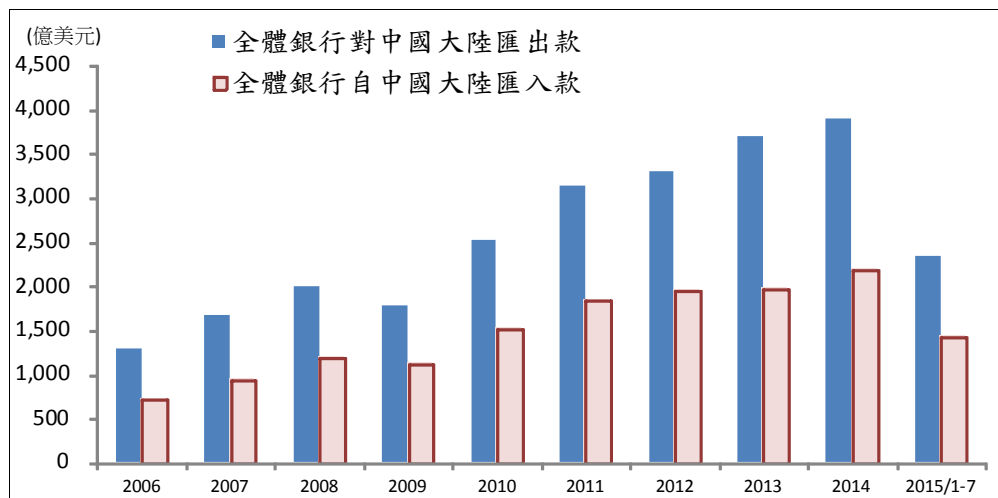
2015 年 1-8 月

資料來源：詳見統計表 12。

四、兩岸匯款概況

我國全體銀行對中國大陸匯出匯入款除 2009 年較上年度下滑之外，其餘年度皆持續成長。2015 年 1-7 月全體銀行對中國大陸匯出款為 2,331.2 億美元，跟上年同期相較增加 3.3%。

2015 年 1-7 月全體銀行自中國大陸匯入款為 1,422.7 億美元，跟上年同期相較增加 20.4%。

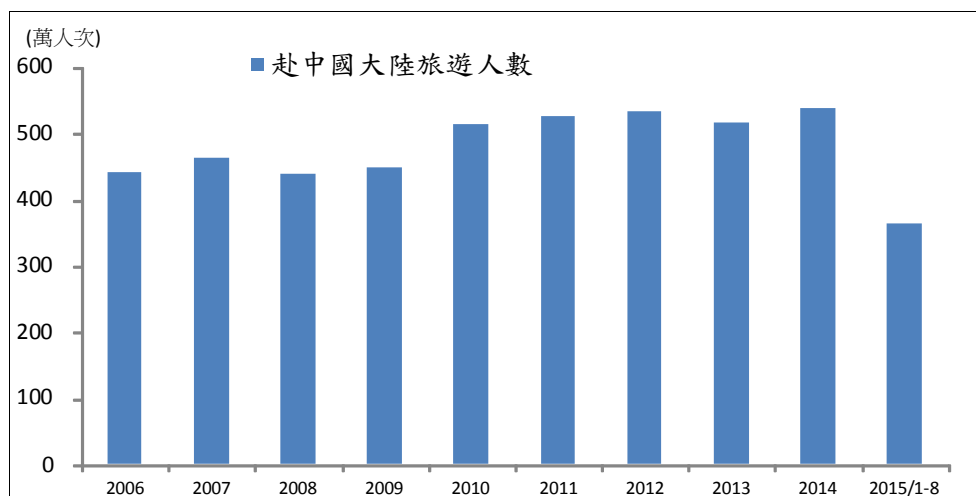


資料來源：詳見統計表 13。

五、我國民眾赴中國大陸旅遊人數

依據中國大陸國家旅遊局估計，2015 年 1-8 月我國民眾赴中國大陸旅遊人數約達 363.8 萬人次，與上年同期增加 3.1%。

累計自 1987 年至 2015 年 8 月底止，我國民眾赴中國大陸旅遊人數共計 8,582.0 萬人次。

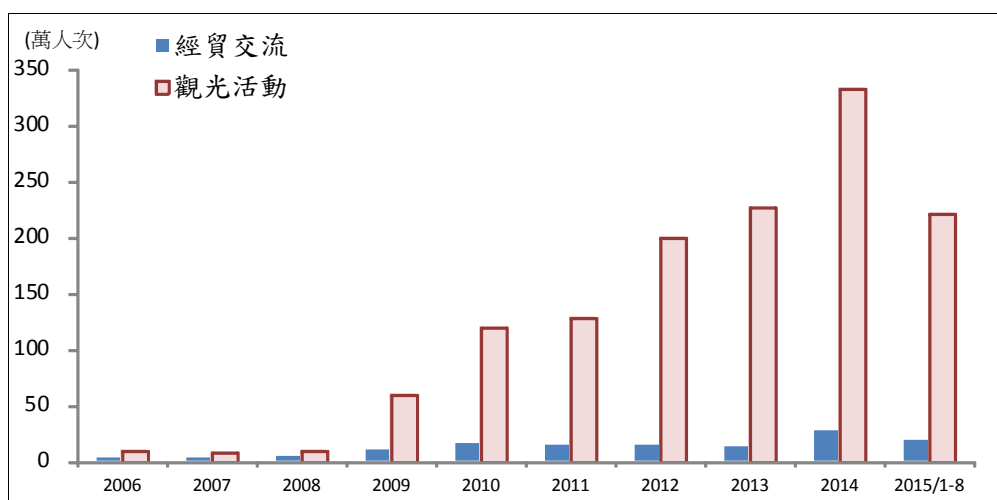


資料來源：詳見統計表 14。

六、中國大陸人民來臺人數

自 2003 年起中國大陸人民來臺觀光人數開始超過經貿活動人數。依據內政部入出國及移民署統計，2015 年 1-8 月中國大陸人民來臺總人數為 274.1 萬人次，較上年同期增加 5.7%。其中經貿交流為 18.3 萬人次，較上年同期增加 14.1%，觀光活動為 221.7 萬人次，較上年同期成長 0.9%。累計自 1987 年至 2015 年 8 月底止，中國大陸人民來臺總人數共計 1,859.9 萬人次。

另一方面，隨著中國大陸旅遊法 2013 年 10 月上路，原本預期受到團費提高的限制下，陸客來臺人數可能不如往年表現，不過從觀光人次觀察，中國大陸人民來臺人數仍持續成長。未來隨著陸客自由行配額，和自由行中國大陸試點城市限制的放寬下，預計陸客來臺自由行的人數將日益增加。

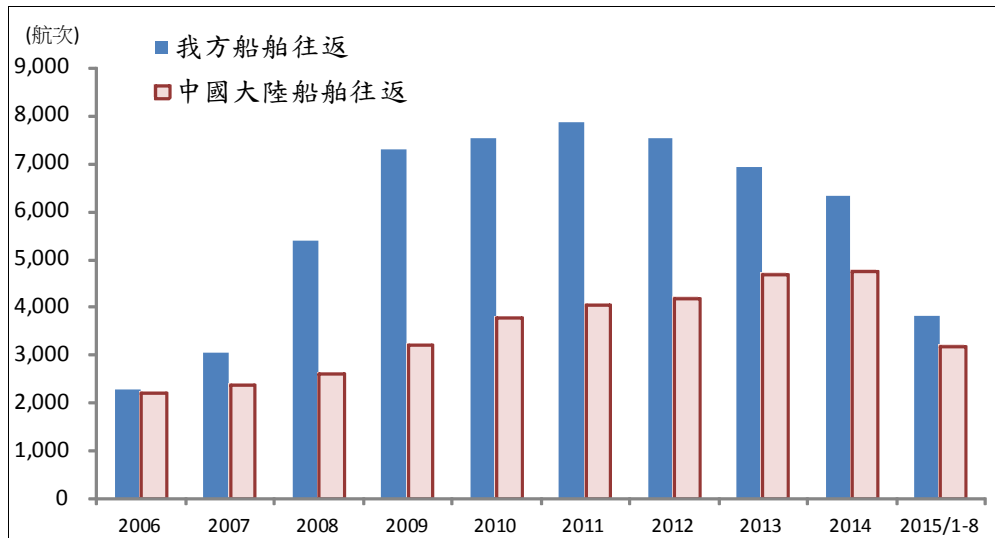


資料來源：詳見統計表 15。

七、金馬「小三通」航運、人員往來統計

1. 金馬「小三通」航運往來統計

依據交通部統計，2015 年 1-8 月我方船舶往返航次為 3,804 次，較上年同期減少 10.9%。中國大陸船舶為 3,176 航次，較上年同期增加 2.4%。累計自 2001 年至 2015 年 8 月底止，兩岸船舶往返航次共計 102,256 航次。

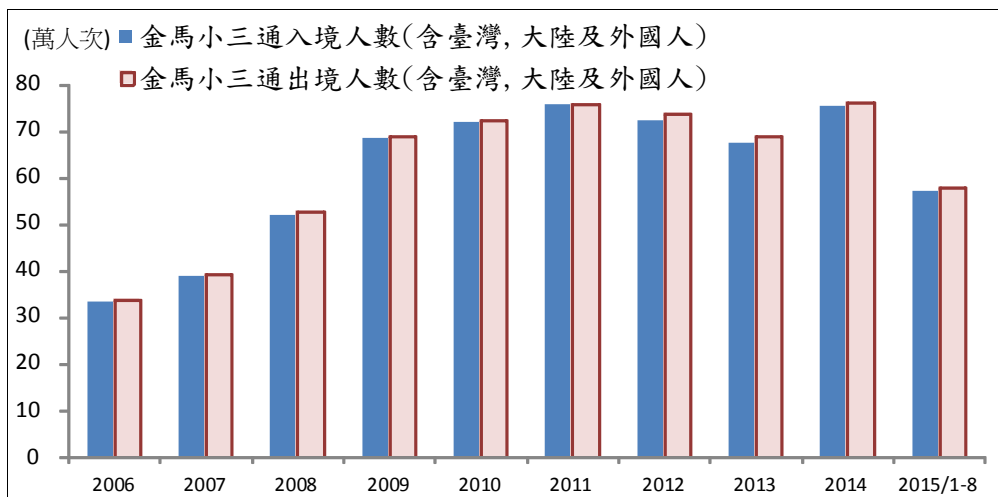


資料來源：詳見統計表 16。

2. 金馬「小三通」人員往來統計

依據內政部入出國及移民署統計，2015 年 1-8 月經金馬小三通入境人數為 57.2 萬人次(含臺灣、中國大陸)。經金馬小三通出境人數(含臺灣、中國大陸及外國人民)為 58.0 萬人次。

累計自 2001 年至 2015 年 8 月底止，經金馬「小三通」入出境人數(含臺灣、中國大陸)共計 1,346.2 萬人次。

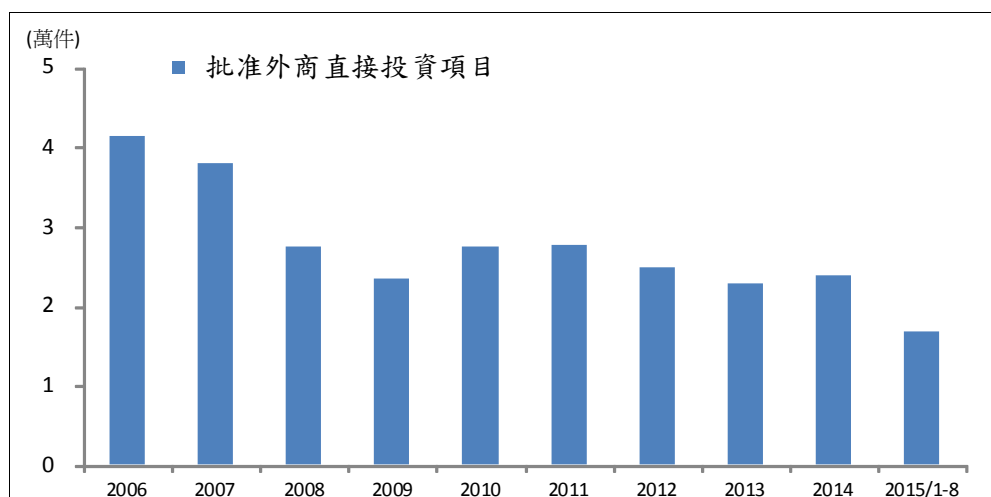


資料來源：詳見統計表 19。

貳、中國大陸經濟概況

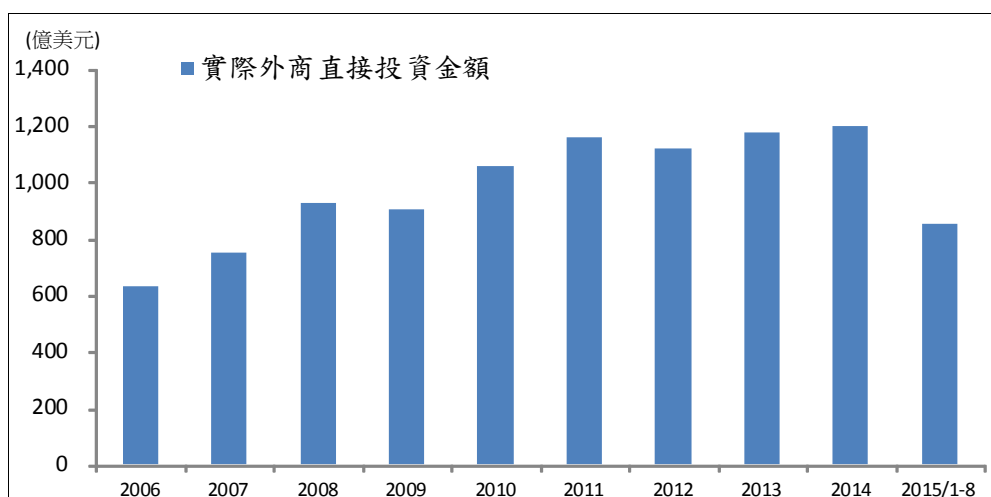
一、中國大陸利用外資概況

1. 依據中國大陸「商務部」統計，2015 年 1-8 月中國大陸核准外商直接投資項目 16,827 件。自 1979 年中國大陸採取開放政策至 2015 年 8 月底止，累計批准外商投資項目為 82.7 萬件。



資料來源：詳見統計表 23。

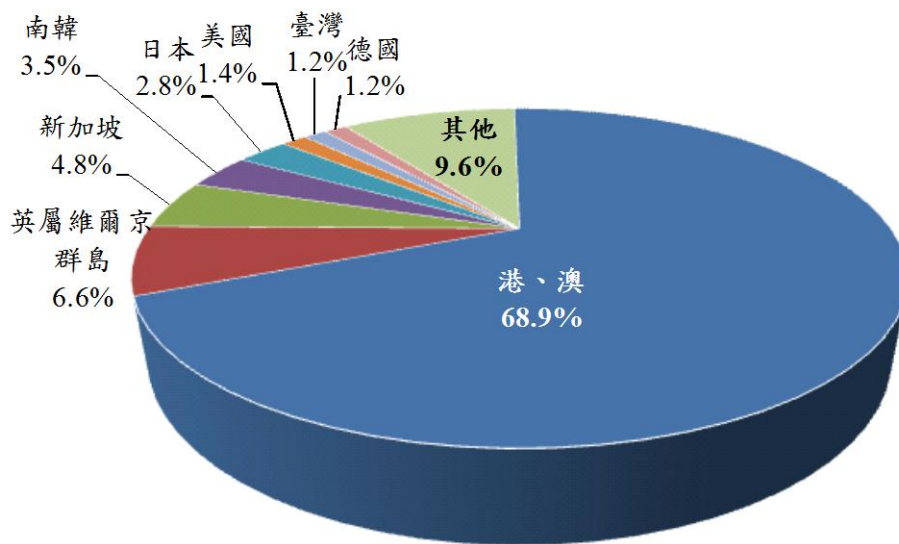
2. 2015 年 1-8 月中國大陸外商直接投資實際金額為 853.4 億美元，自 1979 年至 2015 年 8 月底止，實際投資金額累計達 15,985.9 億美元。



資料來源：詳見統計表 23。

3. 2015 年 1-7 月中國大陸外商直接投資實際金額排名方面，依序為港、澳地區 528.3 億美元(占實際總額的 68.9%)、英屬維爾京群島 50.3 億美元(占實際總額的 6.6%)、新加坡 36.4 億美元(占實際總額的 4.8%)、南韓 27.0 億美元(占實際總額的 3.5%) 等。2014 年 8 月 1 日起，中國大陸政府開始實施「中國大陸(上海)自由貿易試驗區條例」，同時將負面清單由 190 條縮減至 139 條，有利外商赴中國大陸投資，但 2014 年以來，中國大陸以國安及壟斷之名對外企進行反壟斷調查，受影響的廠商包含微軟、蘋果、克萊斯勒、奧迪及日本 12 家汽車零件企業。而根據美國商會最新調查，有 60% 的美國受訪企業認為在中國大陸越來越不受欢迎，較 2013 年僅 41% 的數字成長，而歐洲企業也感同身受，據中國大陸歐盟商會 2014 年的調查，有約 61% 在中國大陸營運超過 10 年的企業表示做生意越來越難。未來是否影響外商投資情形仍需進一步觀察。

另一方面，2013 年中國大陸三中全會加強推動「走出去」，加上推行一帶一路策略，2015 年 1-8 月非金融業對外直接統計為 770.0 億美元，較上年同期增加 18.2%。



2015 年 1-7 月

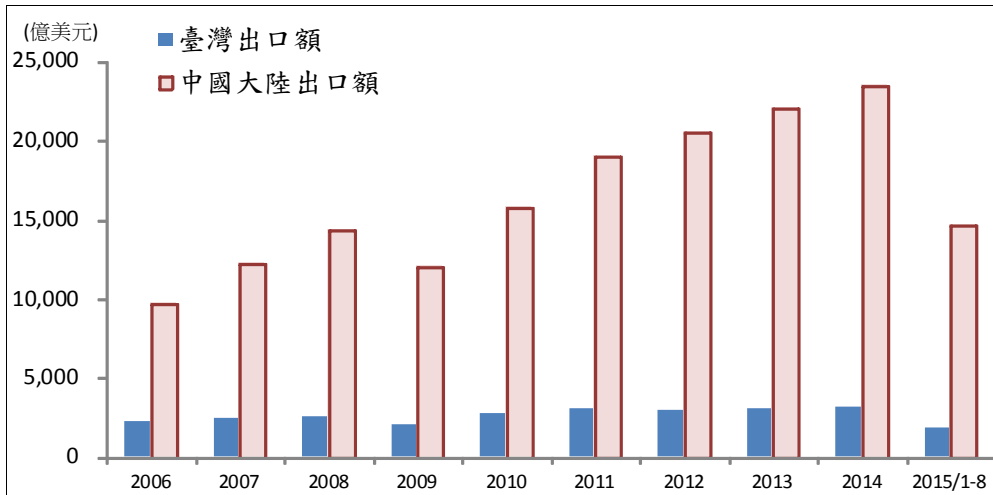
資料來源：詳見統計表 24。

參、兩岸重要經濟指標

一、兩岸對外貿易狀況

1. 依據我國海關統計，2015 年 1-8 月我國出口額 1,898.9 億美元，較上年同期減少 8.8%。依據中國大陸海關統計，同期中國大陸出口金額為 14,605.3 億美元，較上年同期減少 1.5%。影響我國出口數據表現不佳的原因，除了全球需求不振以及紅色供應鏈之外，2014 年年中以來，國際油價及原物料價格大幅滑落，使得石化、鋼鐵等製品產品報價同步走跌，即使是相同的進

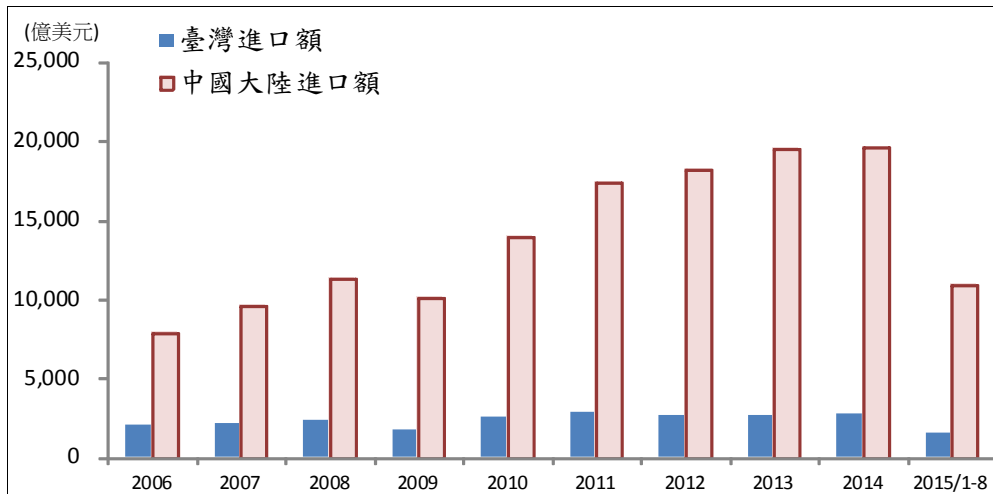
出口量，但在價格打折的情況下，也衝擊我國貿易表現。



資料來源：詳見統計表 32。

2. 依據我國海關統計，2015 年 1-8 月我國進口金額為 1,565.6 億美元，較上年同期減少 15.5%。

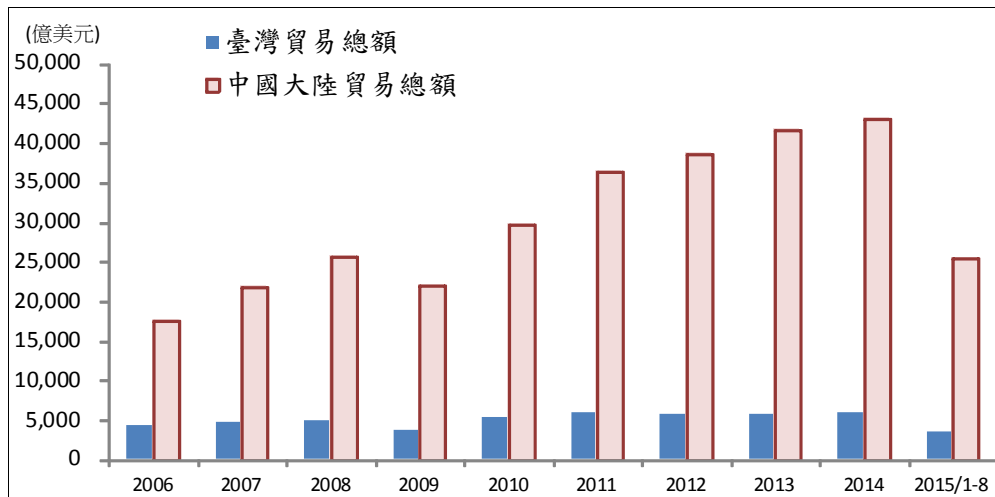
依據中國大陸海關統計，2015 年 1-8 月中國大陸進口總值 10,956.4 億美元，較上年同期減少 14.5%。



資料來源：詳見統計表 32。

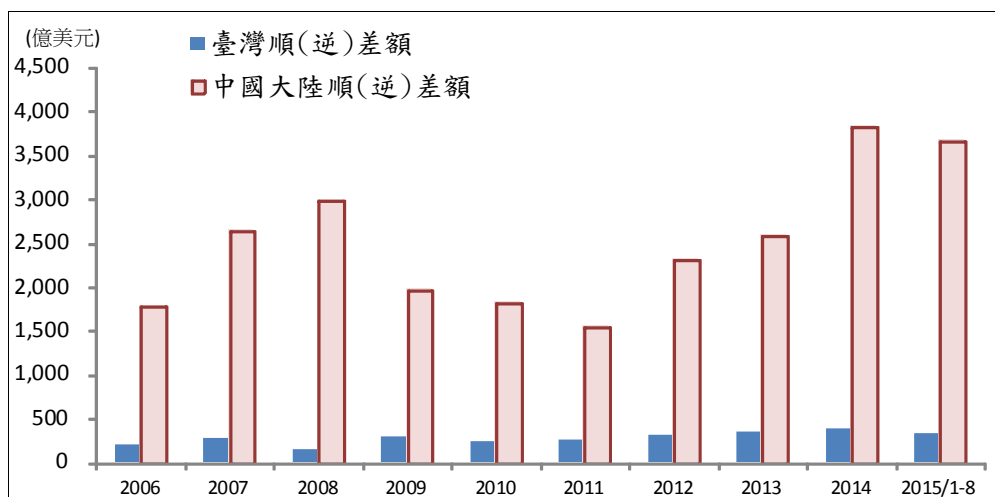
3. 依據我國海關統計，我國 2015 年 1-8 月貿易總額為 3,464.5 億美元，與上年同期減少 11.9%。

依據中國大陸海關統計，中國大陸 2015 年 1-8 月貿易總額為 25,561.6 億美元，較上年同期減少 7.5%。



資料來源：詳見統計表 32。

4. 依據我國海關統計，我國 2015 年 1-8 月貿易順差 333.3 億美元。
 依據中國大陸海關統計，中國大陸 2015 年 1-8 月貿易順差 3,648.9 億美元。



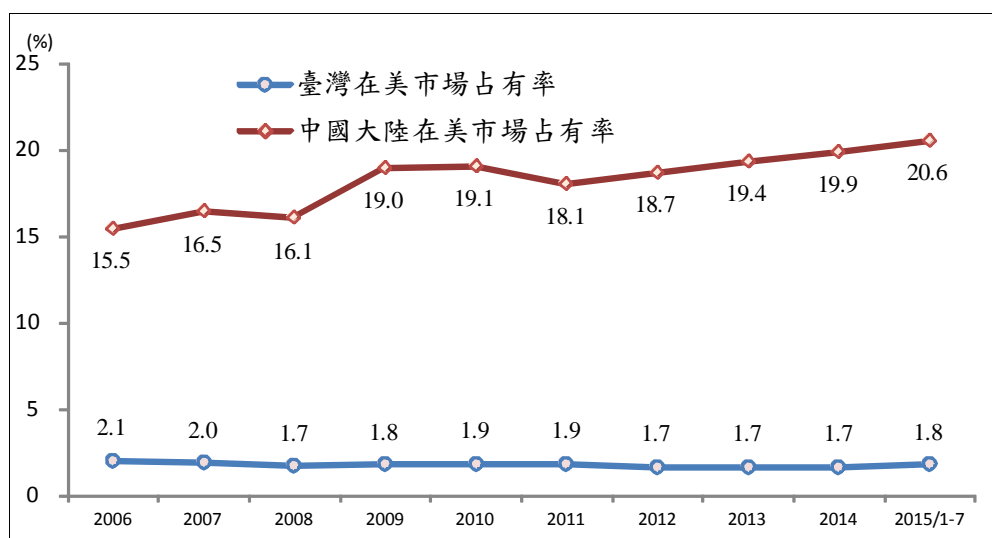
資料來源：詳見統計表 32。

二、兩岸在國際經濟活動之比較

1. 在美市場占有率之比較

2015 年 1-7 月美國自我國進口占其進口總額 1.8%，較上年底的 1.6% 增加 0.2 個百分點。

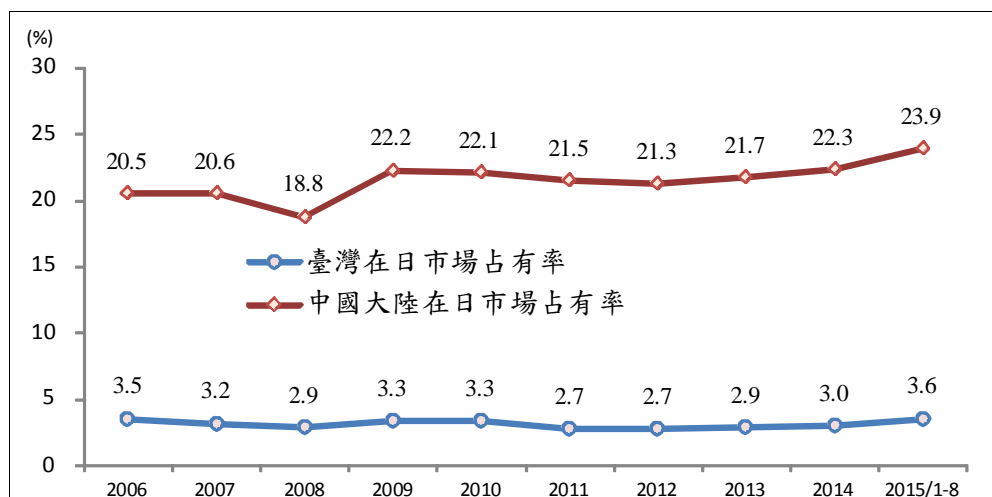
同期美國自中國大陸進口額占其進口總額之 20.6%，較上年底的 20.7% 減少 0.1 個百分點。



資料來源：詳見統計表 39。

2. 在日市場占有率概況

2015 年 1-8 月日本自我國進口占其進口總額 3.6%，較上年底增加 0.7 個百分點；同期日本自中國大陸進口額占其進口總額之 23.9%，較上年底增加 1.3 個百分點。

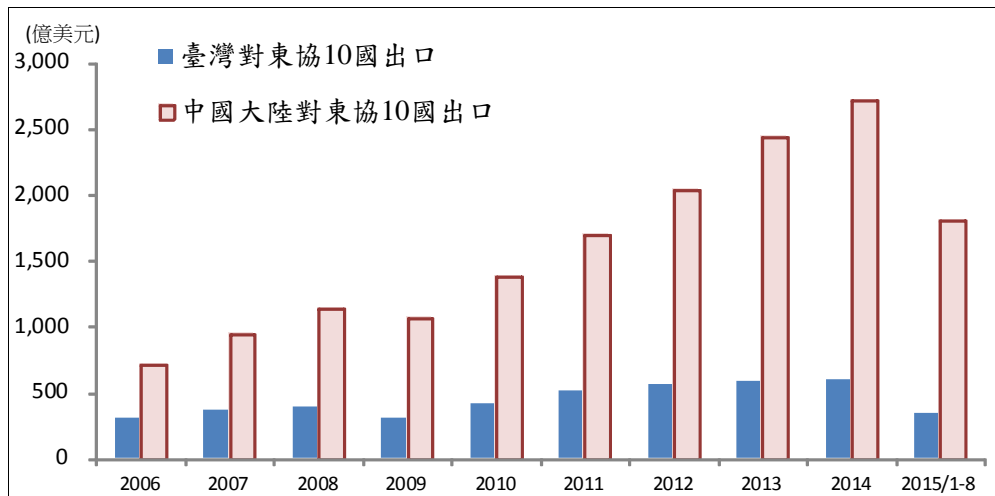


資料來源：詳見統計表 40。

3. 兩岸在東協市場貿易概況

2015 年 1-8 月我國對東協 10 國貿易總額為 546.7 億美元，較上年同期減少 13.2%，其中我國對東協 10 國出口總額為 348.8 億美元，較上年同期減少 12.6%，進口總額為 197.9 億美元，較上年同期減少 14.2%；中國大陸對東協 10 國貿易總額為 3,028.0 億美元，較上年同期增加 0.6%，其中中國大陸對東協出口

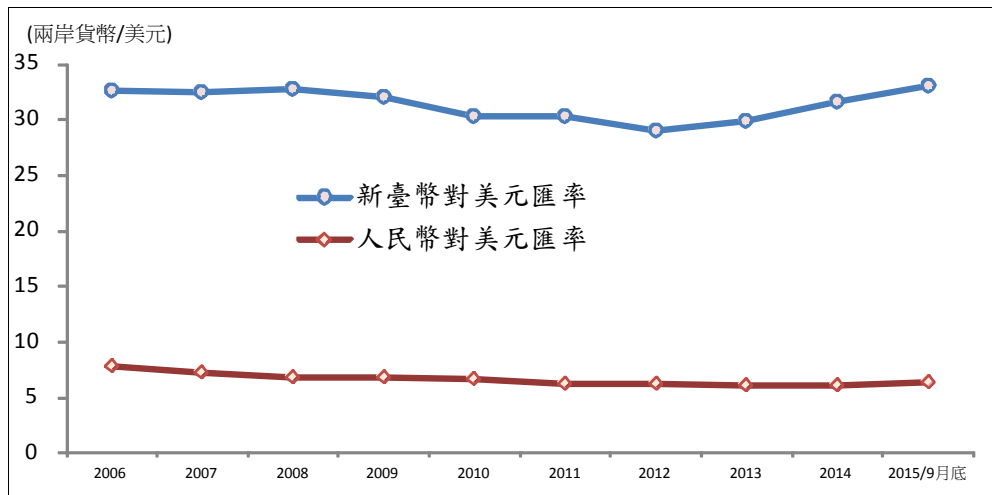
總額為 1,802.7 億美元，較上年同期增加 6.2%，進口總額為 1,225.3 億美元，較上年同期減少 6.7%。



資料來源：詳見統計表 37。

三、金融

新臺幣兌美元 2015 年 9 月底報收 1 美元兌新臺幣 33.128 元，與上月底相比貶值 0.96%。中國大陸方面，2005 年 7 月 21 日中國大陸當局宣佈不再盯住美元，改以市場供求為基礎，實施有管理的浮動匯率制，之後人民幣兌美元匯價逐漸升值，但 2014 年以來，中國人民銀行放寬雙向波動幅度，改變人民幣單向升值趨勢，人民幣雙向波動成為常態。而 2015 年 8 月中旬中國人民銀行改變人民幣定價方式，提高匯率市場化程度，調降人民幣兌美元中間價近 3%，不過 9 月李克強總理表示人民幣長期不存在貶值基礎，人民幣略微回升，2015 年 9 月底 1 美元兌人民幣中間價 6.3613 元，與上月底相比升值 0.440%。經美元折算後，1 元新臺幣換算 0.192 元人民幣，1 元人民幣則換算為 5.208 元新臺幣。另一方面，根據環球銀行金融電信協會（SWIFT）報告顯示，2015 年 8 月人民幣作為全球支付貨幣的排名第 4 位，首次超越日本，其市場占有率為 2.79%。



資料來源：詳見統計表 43。

肆、 ECFA 早期收穫計畫執行情形

依據財政部關務署統計，2015 年 1-5 月我國對中國大陸出口早期收穫貨品之出口值為 76.6 億美元，較 2014 年同期減少 10.5%，累計 2011 年 1 月至 2015 年 5 月獲減免關稅為 25.4 億美元。而 ECFA 原產地證明書 2015 年 1-8 月核發 68,734 件，總金額約 62.5 億美元。

另一方面，ECFA 服務業早期收穫計畫執行成果，在金融服務業方面，延續「海峽兩岸金融合作協議」及銀行、證券及保險三項金融合作備忘錄(MOU)，銀行業、證券期貨業及保險業等金融服務業業者已陸續在中國大陸進行投資，根據金管會累計至 2015 年 8 月底統計，在銀行業方面，金管會已核准 13 家國內銀行赴中國大陸設立分(支)行及子銀行，其中 24 家分行(臺銀廣州分行 104 年 9 月 1 日開業)、10 家支行及 1 家子行已開業，並已收購 1 家子行，另設有 3 家辦事處。陸銀在臺部分已有 3 家分行開業，並設有 1 家辦事處；在證券期貨業方面，已核准 1 家證券商赴大陸地區參股設立期貨公司，5 家投信事業赴中國大陸地區參股設立基金管理公司，其中 1 家自行提出撤件、4 家已營業，另並有 10 家證券商赴中國大陸設立 20 處辦事處；在保險業方面，已核准 12 家國內保險業及 3 家保經公司赴中國大陸參股投資，其中 6 家保險業者、2 家保險經紀人公司已獲中國大陸核准營業，保險業並設有 14 處代表人辦事處；另有 2 家產險公司、3 家壽險公司及 1 家保經公司赴大陸參股投資案刻由中國大陸監理機構審核中。