

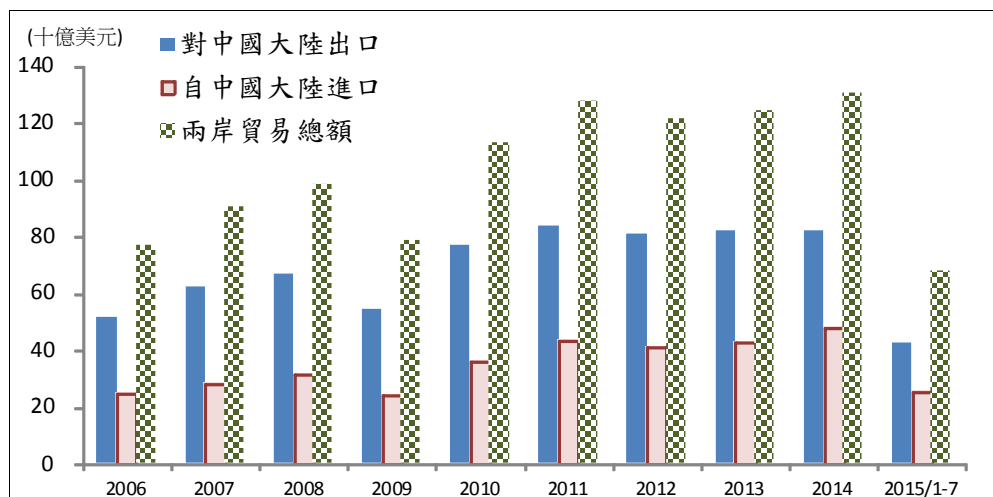
## 統計提要

8 月中旬中國人民銀行無預警調整人民幣報價方式，從原本自行訂定中間價，改為參考前日外匯市場收盤匯率，藉此提高人民幣市場化程度，導致 8 月人民幣貶值幅度超過 4%。同時，人民幣的貶值也可望改善中國大陸的外貿情勢，2015 年前 7 個月中國大陸對外出口衰退 0.8%，不及上半年的微幅成長，加上中國大陸產能過剩問題仍未改善，官方推出降準降息、逆回購等措施，為 2015 年經濟成長率保 7 做好準備。

### 壹、兩岸經濟交流重要指標

#### 一、兩岸貿易概況

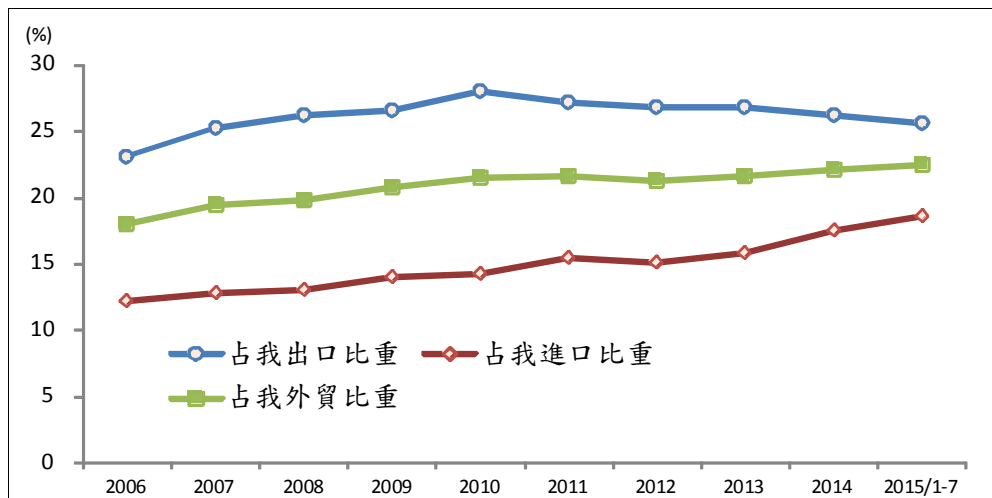
1. 經參考我國海關統計資料，2015 年 1-7 月兩岸貿易總額為 679.3 億美元，較上年同期減少 9.1%，其中我對中國大陸輸出為 424.7 億美元，較上年同期減少 10.3%，輸入為 254.6 億美元，較上年同期減少 7.0%。全球原物料行情低迷、中國大陸經濟成長降溫，以及自身製造實力提升，部分產品改由境內生產，減少進口，是影響近年來我國對中國大陸出口減少的主要原因。不過正面的，根據中國海關統計，中國大陸至臺灣進口衰退幅度低於日韓，顯示我國產品仍有競爭力。



資料來源：詳見統計表 1。

2. 根據上述對兩岸貿易的統計資料，2015 年 1-7 月我國對中國大陸貿易占我外貿比重 22.5%，較去年底 22.8% 相比，減少 0.3 個百分點；其中，出口占我總出口比重 25.6%，與去年底 26.1% 相較，減少 0.5 個百分點，進口占我總

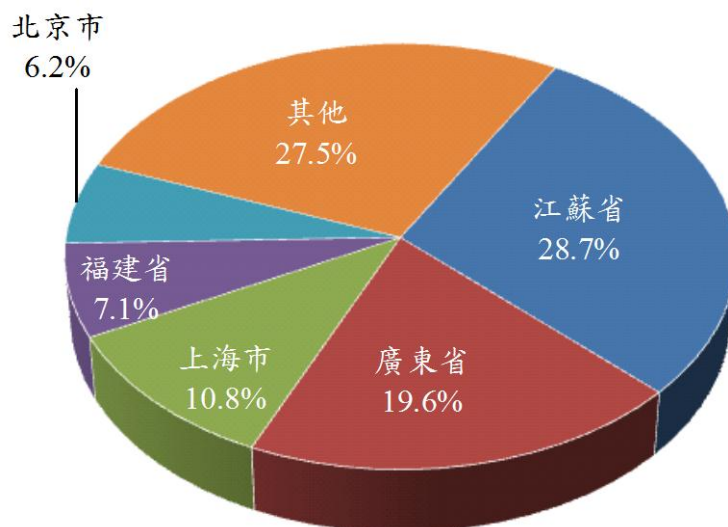
進口比重 18.6%，與上年底 18.8% 相較，減少 0.2 個百分點。



資料來源：詳見統計表 2。

## 二、臺商赴中國大陸投資概況

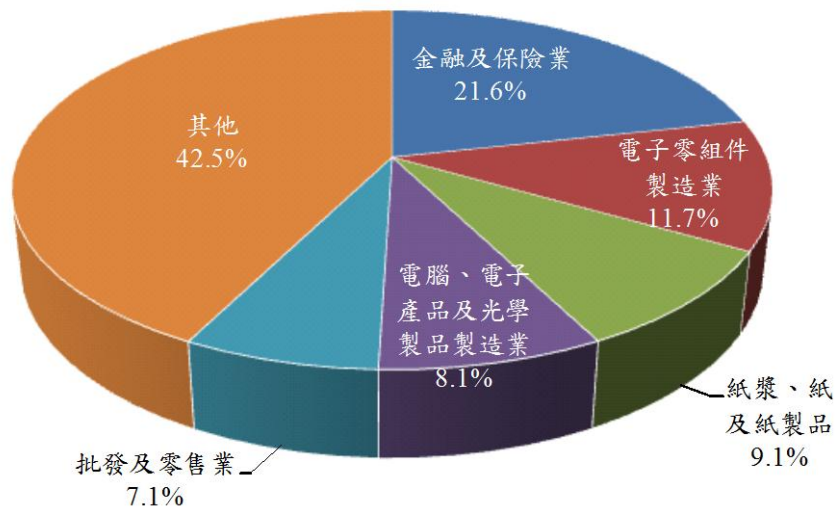
1. 依據經濟部投資審議委員會統計，2015 年 1-7 月臺商對中國大陸經核准投資含補辦件數為 254 件，較上年同期減少 13.8% (不含補辦)，總核准金額含補辦為 60.8 億美元，較上年同期增加 0.2% (不含補辦)，臺商投資主要集中在江蘇省、廣東省、上海市、福建省等地區，投資金額依序為 17.5 億美元 (占總金額 28.7%)、11.9 億美元 (占總金額 19.6%)、6.6 億美元 (占總金額 10.8%)、4.3 億美元 (占總金額 7.1%)。



2015 年 1-7 月

資料來源：詳見統計表 8。

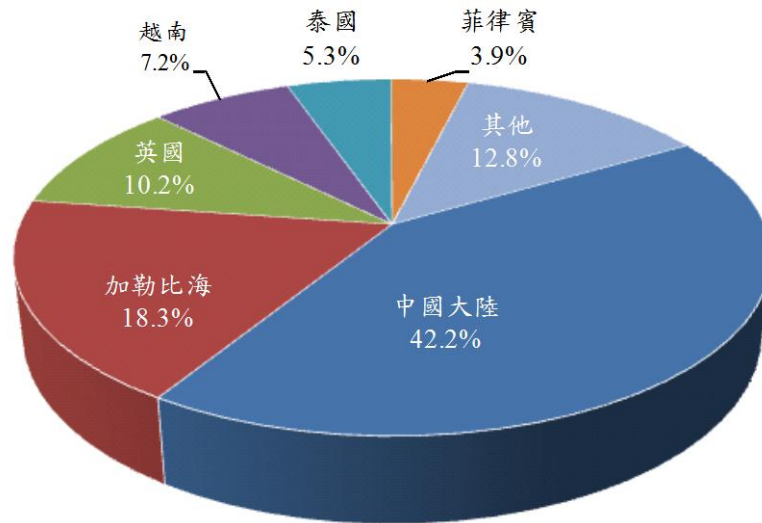
2. 至於臺商投資行業，2015 年 1-7 月主要分佈於金融及保險業、電子零組件製造業、紙漿、紙及紙製品製造業、電腦、電子產品及光學製品製造業等，投資金額依序為 13.1 億美元(占總金額 21.6%)、7.1 億美元(占總金額 11.7%)、5.6 億美元(占總金額 9.1%)、4.9 億美元(占總金額 8.1%)。隨著中國大陸經濟結構轉型，經濟由投資轉由消費驅動，臺商在中國大陸投資也逐漸從製造業轉為服務業。另一方面，臺商相當關注的「62 號文」，中國大陸於 2014 年年底要求地方政府在 2015 年 3 月底前，清理臺商與各地方政府簽署之稅收優惠，致使臺商擔憂衝擊當地的投資事業。不過，中國大陸國務院於 5 月中旬發布「國務院關於稅收等優惠政策相關事項的通知」(25 號文)，表示已簽訂合同繼續有效，且已兌現不可溯及既往，使得臺商在中國大陸投資爭議與疑慮獲得解決。



2015 年 1-7 月

資料來源：詳見統計表 9。

3. 依據經濟部投資審議委員會統計，2015 年 1-7 月我國核准對外投資(含對中國大陸投資及補辦)件數共計 512 件，金額為 144.1 億美元，其中核准赴中國大陸投資金額為 60.8 億美元，占我核准對外投資總額 42.2%，位居第一位。累計自 1991 年至 2015 年 7 月底止，臺商對中國大陸投資總核准件數 41,513 件，總核准金額達 1,500.4 億美元，占我核准對外投資總額的 61.2%，位居第一位。

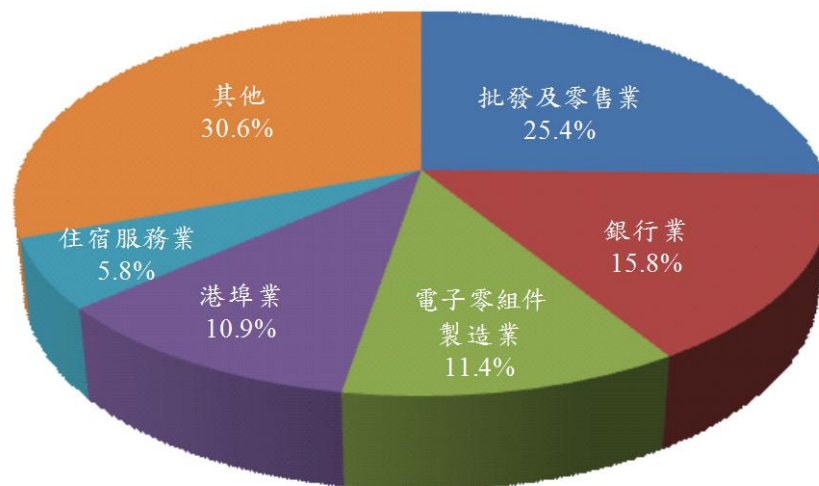


2015 年 1-7 月

資料來源：詳見統計表 10。

### 三、陸資來臺投資概況

依據經濟部投資審議委員會統計，2015 年 1-7 月我國核准陸資來臺投資件數共計 78 件，金額為 7,295.5 萬美元。累積 2009 年 6 月至 2015 年 7 月期間我國核准陸資來臺投資件數共 697 件，金額為 12.7 億美元，主要分佈於批發及零售業、銀行業、電子零組件製造業、港埠業，投資金額依序為 3.2 億美元(占總金額 25.4%)、2.0 億美元(占總金額 15.8%)、1.5 億美元(占總金額 11.4%)、1.4 億美元(占總金額 10.9%)。



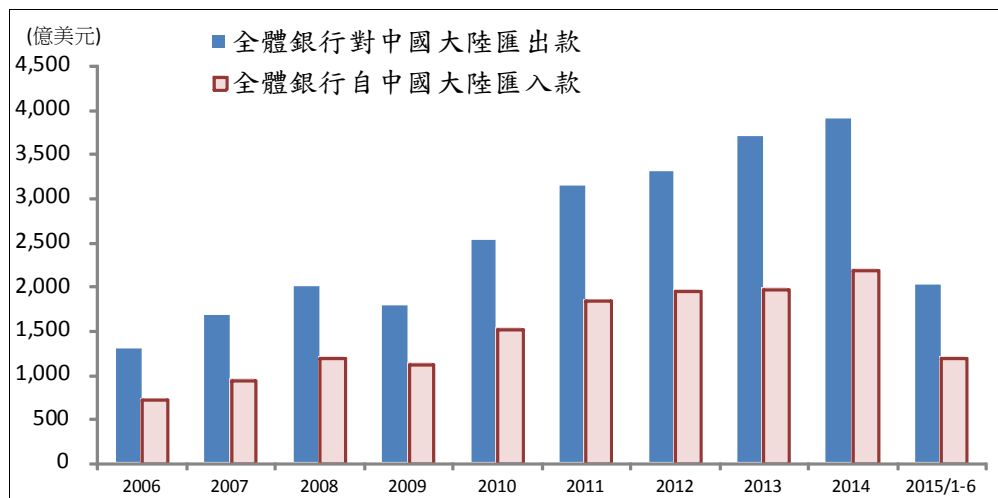
2015 年 1-7 月

資料來源：詳見統計表 12。

#### 四、兩岸匯款概況

我國全體銀行對中國大陸匯出匯入款除 2009 年較上年度下滑之外，其餘年度皆持續成長。2015 年 1-6 月全體銀行對中國大陸匯出款為 2,005.5 億美元，跟上年同期相較增加 3.7%。

2015 年 1-6 月全體銀行自中國大陸匯入款為 1,196.5 億美元，跟上年同期相較增加 18.3%。

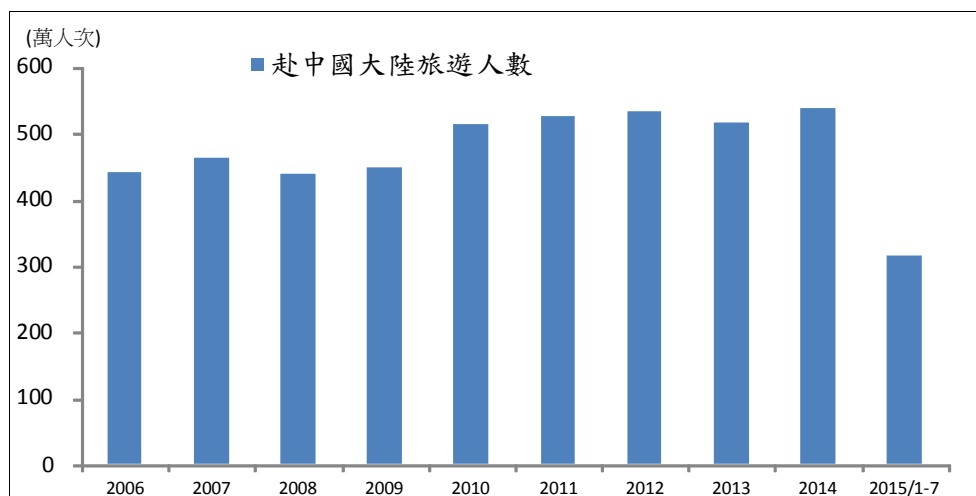


資料來源：詳見統計表 13。

#### 五、我國民眾赴中國大陸旅遊人數

依據中國大陸國家旅遊局估計，2015 年 1-7 月我國民眾赴中國大陸旅遊人數約達 314.6 萬人次，與上年同期增加 3.3%。

累計自 1987 年至 2015 年 7 月底止，我國民眾赴中國大陸旅遊人數共計 8,532.8 萬人次。

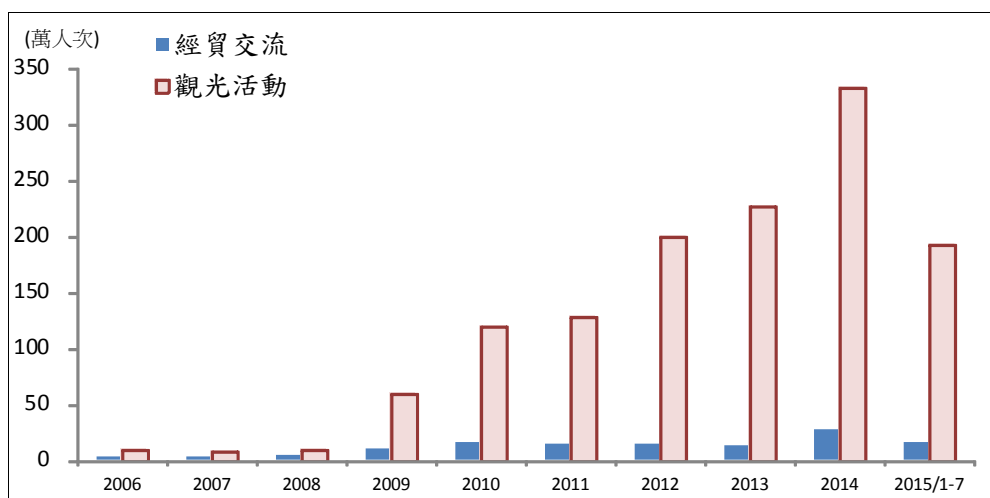


資料來源：詳見統計表 14。

## 六、中國大陸人民來臺人數

自 2003 年起中國大陸人民來臺觀光人數開始超過經貿活動人數。依據內政部入出國及移民署統計，2015 年 1-7 月中國大陸人民來臺總人數為 237.7 萬人次，較上年同期增加 4.1%。其中經貿交流為 15.9 萬人次，較上年同期增加 14.5%，觀光活動為 193.1 萬人次，較上年同期減少 0.5%。累計自 1987 年至 2015 年 7 月底止，中國大陸人民來臺總人數共計 1,823.4 萬人次。

另一方面，隨著中國大陸旅遊法 2013 年 10 月上路，原本預期受到團費提高的限制下，陸客來臺人數可能不如往年表現，不過從觀光人次觀察，中國大陸人民來臺人數仍持續成長。未來隨著陸客自由行配額，和自由行中國大陸試點城市限制的放寬下，預計陸客來臺自由行的人數將日益增加。

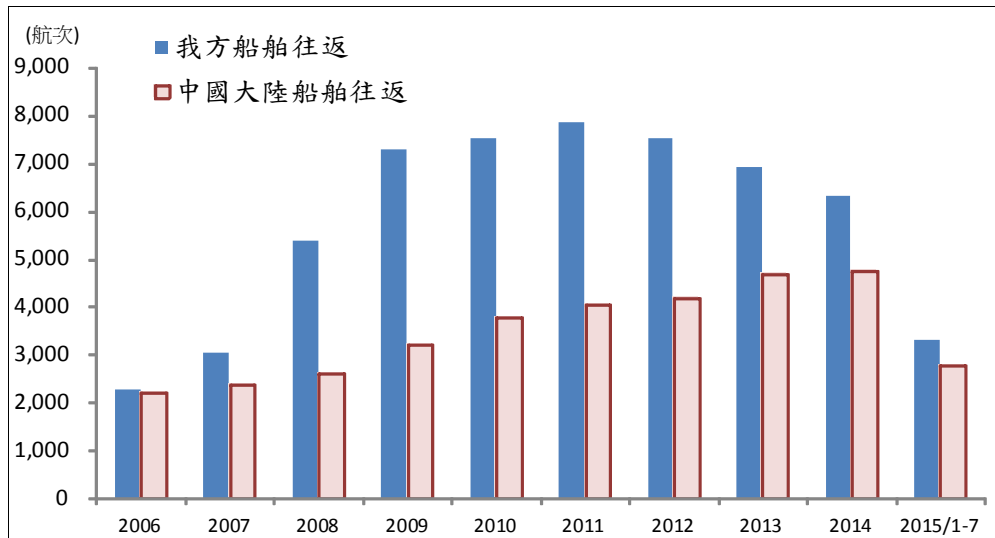


資料來源：詳見統計表 15。

## 七、金馬「小三通」航運、人員往來統計

## 1. 金馬「小三通」航運往來統計

依據交通部統計，2015 年 1-7 月我方船舶往返航次為 3,306 次，較上年同期減少 11.4%。中國大陸船舶為 2,793 航次，較上年同期增加 3.8%。累計自 2001 年至 2015 年 7 月底止，兩岸船舶往返航次共計 101,375 航次。

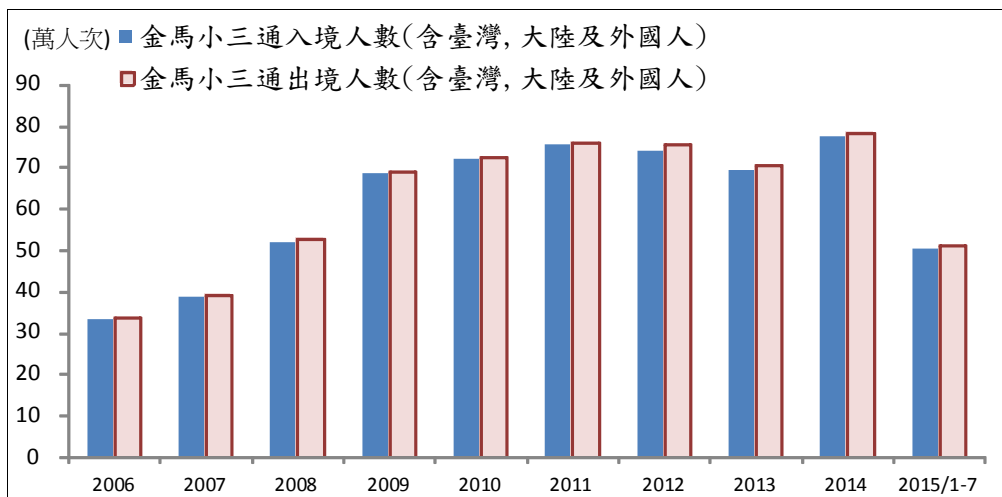


資料來源：詳見統計表 16。

## 2. 金馬「小三通」人員往來統計

依據內政部入出國及移民署統計，2015 年 1-7 月經金馬小三通入境人數為 50.4 萬人次(含臺灣、中國大陸及外國人民)。經金馬小三通出境人數(含臺灣、中國大陸及外國人民)為 51.2 萬人次。

累計自 2001 年至 2015 年 7 月底止，經金馬「小三通」入出境人數(含臺灣、中國大陸及外國人民)共計 1,352.1 萬人次。

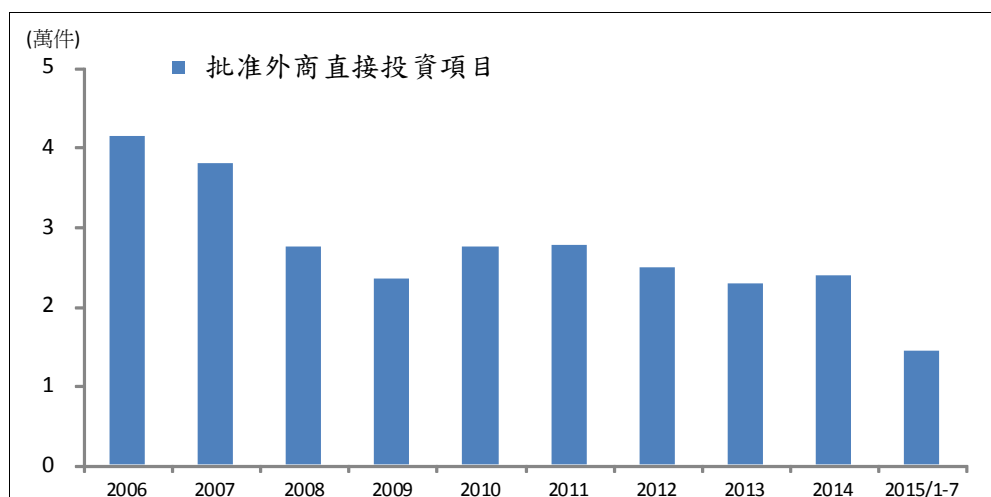


資料來源：詳見統計表 19。

## 貳、中國大陸經濟概況

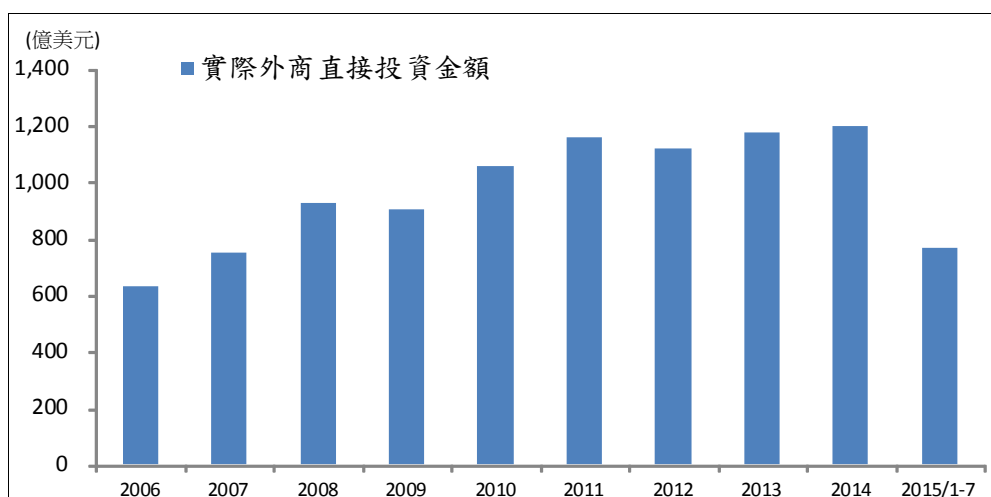
### 一、中國大陸利用外資概況

1. 依據中國大陸「商務部」統計，2015 年 1-7 月中國大陸核准外商直接投資項目 14,409 件。自 1979 年中國大陸採取開放政策至 2015 年 7 月底止，累計批准外商投資項目為 82.4 萬件。



資料來源：詳見統計表 23。

2. 2015 年 1-7 月中國大陸外商直接投資實際金額為 766.3 億美元，自 1979 年至 2015 年 7 月底止，實際投資金額累計達 15,898.8 億美元。

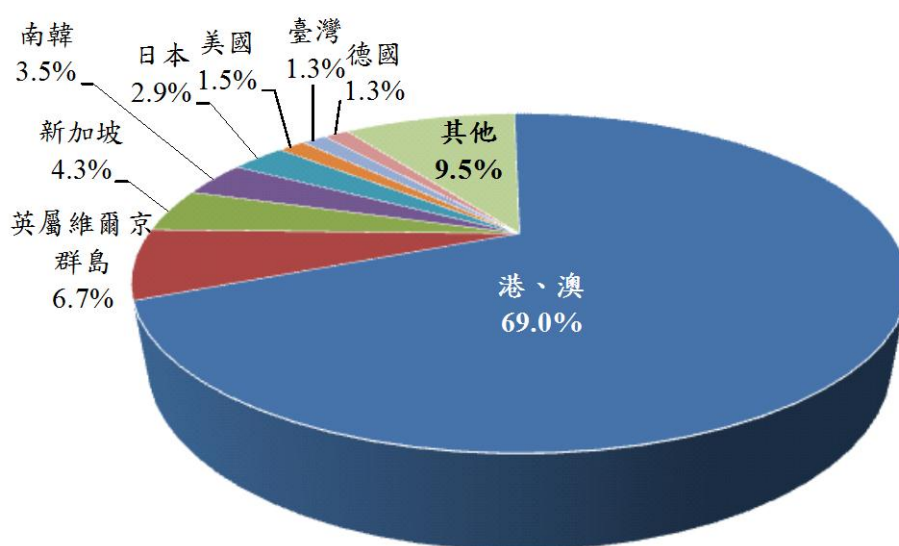


資料來源：詳見統計表 23。



3. 2015 年 1-6 月中國大陸外商直接投資實際金額排名方面，依序為港、澳地區 472.0 億美元(占實際總額的 69.0%)、英屬維爾京群島 45.6 億美元(占實際總額的 6.7%)、新加坡 29.1 億美元(占實際總額的 4.3%)、南韓 24.1 億美元(占實際總額的 3.5%) 等。2014 年 8 月 1 日起，中國大陸政府開始實施「中國大陸(上海)自由貿易試驗區條例」，同時將負面清單由 190 條縮減至 139 條，有利外商赴中國大陸投資，但 2014 年以來，中國大陸以國安及壟斷之名對外企進行反壟斷調查，受影響的廠商包含微軟、蘋果、克萊斯勒、奧迪及日本 12 家汽車零件企業。而根據美國商會最新調查，有 60% 的美國受訪企業認為在中國大陸越來越不受歡迎，較 2013 年僅 41% 的數字成長，而歐洲企業也感同身受，據中國大陸歐盟商會 2014 年的調查，有約 61% 在中國大陸營運超過 10 年的企業表示做生意越來越難。未來是否影響外商投資情形仍需進一步觀察。

另一方面，2013 年中國大陸三中全會加強推動「走出去」，2015 年 1-7 月非金融業對外直接統計為 635.0 億美元，較上年同期增加 20.8%。



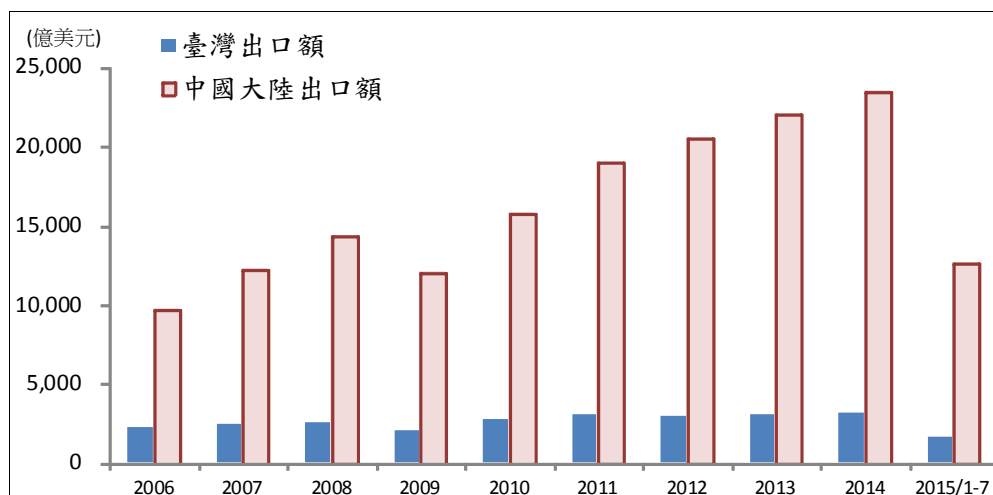
2015 年 1-6 月

資料來源：詳見統計表 24。

## 參、兩岸重要經濟指標

### 一、兩岸對外貿易狀況

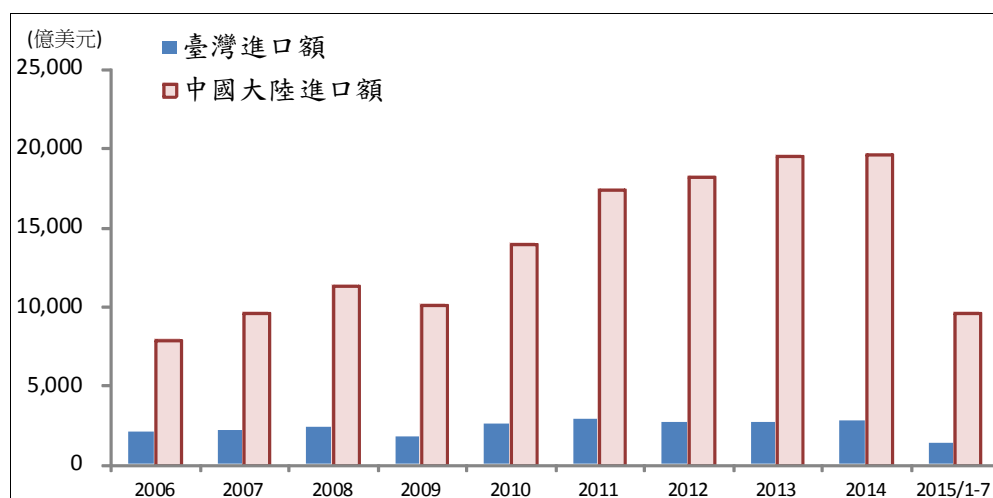
1. 依據我國海關統計，2015 年 1-7 月我國出口額 1,659.6 億美元，較上年同期減少 7.8%。依據中國大陸海關統計，同期中國大陸出口金額為 12,648.2 億美元，較上年同期減少 0.8%。影響我國出口數據表現不佳的原因，除了全球需求不振以及紅色供應鏈之外，2014 年年中以來，國際油價及原物料價格大幅滑落，使得石化、鋼鐵等製品產品報價同步走跌，即使是相同的進出口量，但在價格打折的情況下，也衝擊我國貿易表現。



資料來源：詳見統計表 32。

- 依據我國海關統計，2015 年 1-7 月我國進口金額為 1,365.9 億美元，較上年同期減少 15.3%。

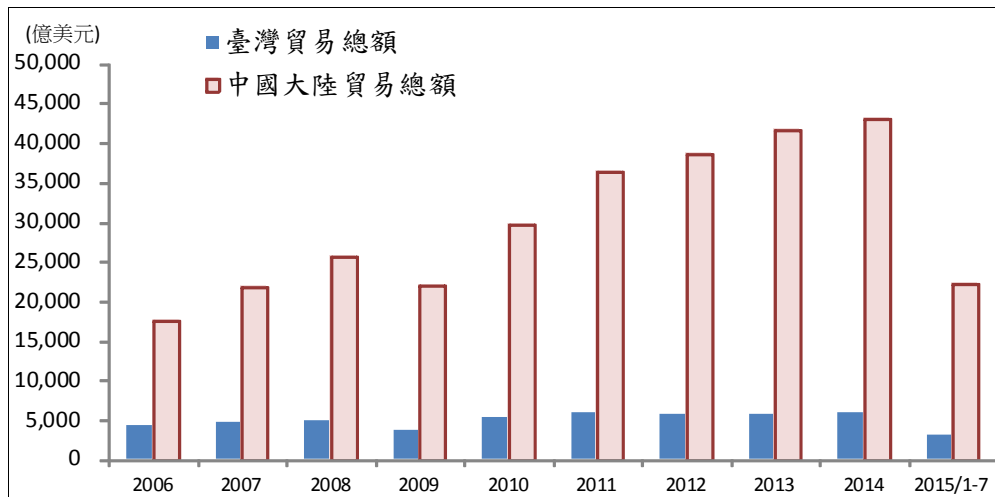
依據中國大陸海關統計，2015 年 1-7 月中國大陸進口總值 9,596.2 億美元，較上年同期減少 14.6%。



資料來源：詳見統計表 32。

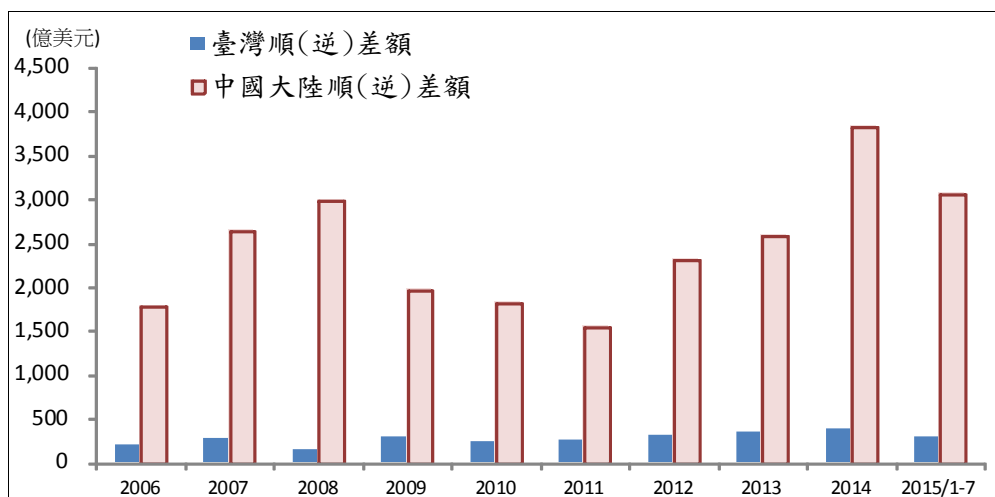
- 依據我國海關統計，我國 2015 年 1-7 月貿易總額為 3,025.5 億美元，與上年同期減少 11.4%。

依據中國大陸海關統計，中國大陸 2015 年 1-7 月貿易總額為 22,244.5 億美元，較上年同期減少 7.2%。



資料來源：詳見統計表 32。

4. 依據我國海關統計，我國 2015 年 1-7 月貿易順差 293.7 億美元。  
 依據中國大陸海關統計，中國大陸 2015 年 1-7 月貿易順差 3,052.0 億美元。



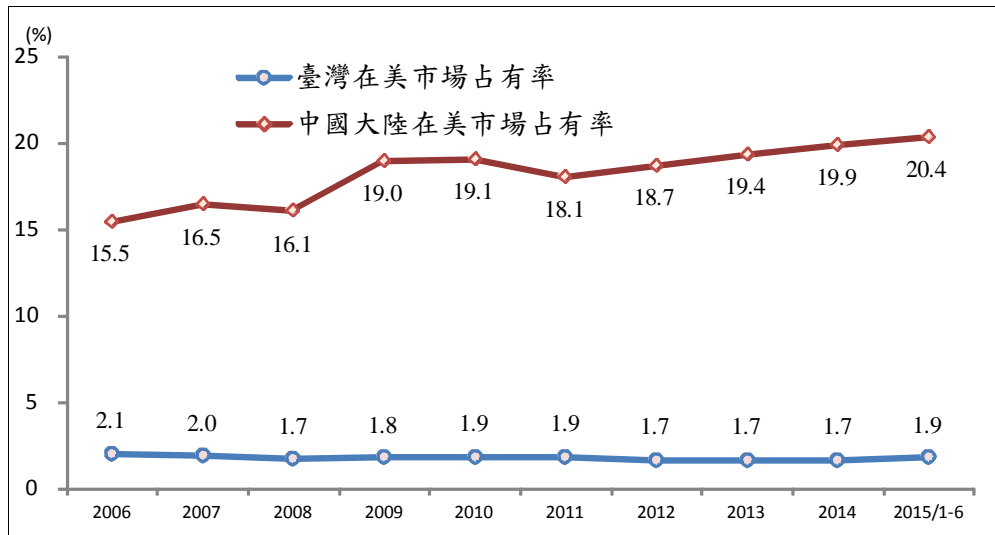
資料來源：詳見統計表 32。

## 二、兩岸在國際經濟活動之比較

### 1. 在美市場占有率之比較

2015 年 1-6 月美國自我國進口占其進口總額 1.9%，較上年底的 1.6% 增加 0.3 個百分點。

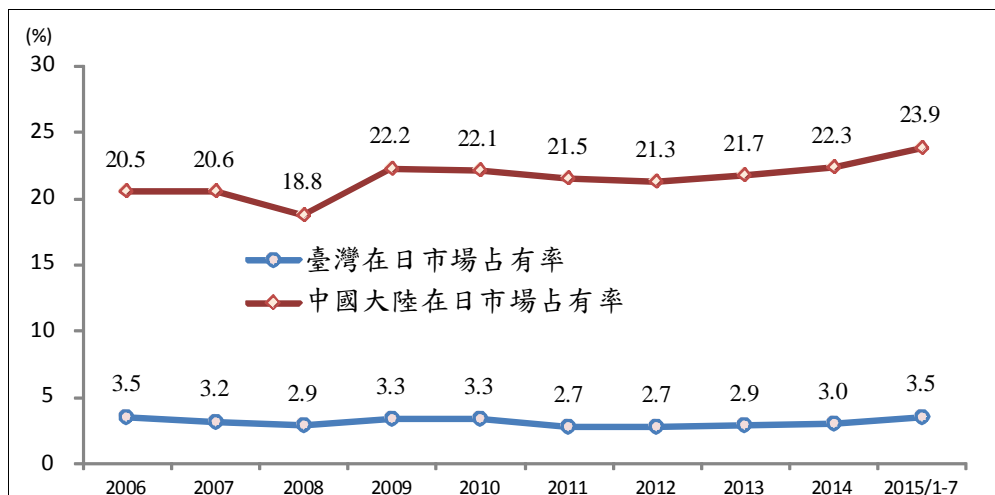
同期美國自中國大陸進口額占其進口總額之 20.4%，較上年底的 20.7% 減少 0.3 個百分點。



資料來源：詳見統計表 39。

## 2. 在日市場占有率概況

2015 年 1-7 月日本自我國進口占其進口總額 3.5%，較上年底增加 0.6 個百分點；同期日本自中國大陸進口額占其進口總額之 23.9%，較上年底增加 1.3 個百分點。

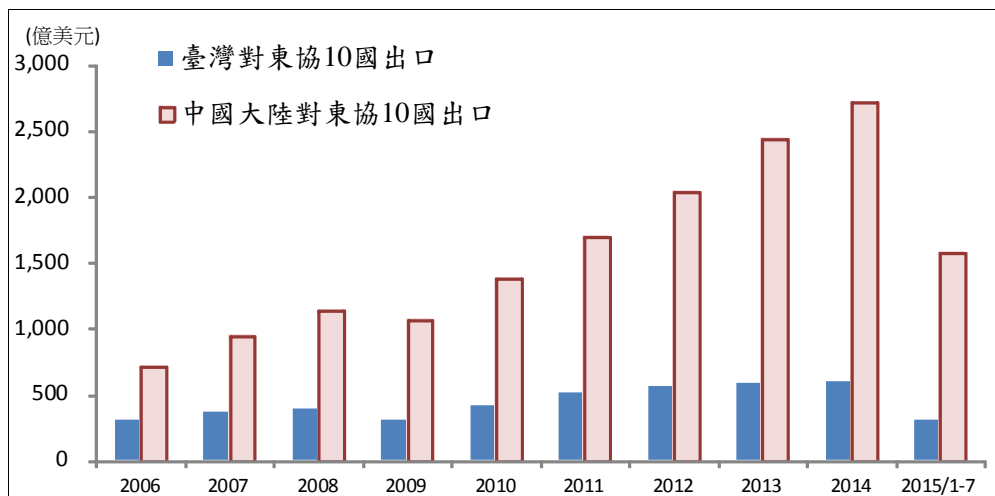


資料來源：詳見統計表 40。

## 3. 兩岸在東協市場貿易概況

2015 年 1-7 月我國對東協 10 國貿易總額為 479.2 億美元，較上年同期減少 12.1%，其中我國對東協 10 國出口總額為 304.7 億美元，較上年同期減少 11.6%，進口總額為 174.5 億美元，較上年同期減少 13.1%；中國大陸對東協 10 國貿易總額為 2,647.9 億美元，較上年同期增加 1.4%，其中中國大陸對東協出口

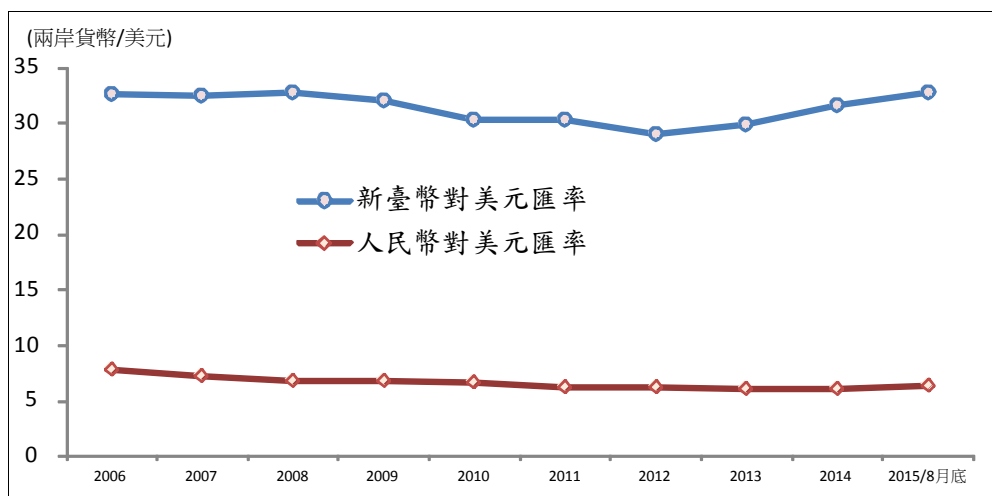
總額為 1,579.6 億美元，較上年同期增加 8.0%，進口總額為 1,068.3 億美元，較上年同期減少 7.1%。



資料來源：詳見統計表 37。

### 三、金融

新臺幣兌美元 2015 年 8 月底報收 1 美元兌新臺幣 32.810 元，與上月底相比貶值 3.438%。中國大陸方面，2005 年 7 月 21 日中國大陸當局宣佈不再盯住美元，改以市場供求為基礎，實施有管理的浮動匯率制，之後人民幣兌美元匯價逐漸升值，但 2014 年以來，中國人民銀行放寬雙向波動幅度，改變人民幣單向升值趨勢，人民幣雙向波動成為常態。而 2015 年 8 月中旬中國人民銀行改變人民幣定價方式，提高匯率市場化程度，調降人民幣兌美元中間價，2015 年 8 月底 1 美元兌人民幣中間價 6.3893 元，與上月底相比貶值 4.259%。經美元折算後，1 元新臺幣換算 0.195 元人民幣，1 元人民幣則換算為 5.135 元新臺幣。另一方面，根據環球銀行金融電信協會（SWIFT）報告顯示，2015 年 7 月人民幣作為全球支付貨幣的排名第 5 位，其市場占有率為 2.34%。



資料來源：詳見統計表 43。

#### 肆、ECFA 早期收穫計畫執行情形

依據財政部關務署統計，2015 年 1-5 月我國對中國大陸出口早期收穫貨品之出口值為 76.6 億美元，較 2014 年同期減少 10.5%，累計 2011 年 1 月至 2015 年 5 月獲減免關稅為 25.4 億美元。而 ECFA 原產地證明書 2015 年 1-7 月核發 60,260 件，總金額約 55.1 億美元。

另一方面，ECFA 服務業早期收穫計畫執行成果，在金融服務業方面，延續「海峽兩岸金融合作協議」及銀行、證券及保險三項金融合作備忘錄(MOU)，銀行業、證券期貨業及保險業等金融服務業業者已陸續在中國大陸進行投資，根據金管會累計至 2015 年 7 月底統計，在銀行業方面，金管會已核准 13 家國內銀行赴中國大陸設立分(支)行及子銀行，其中 23 家分行、9 家支行及 1 家子行已開業，並已收購 1 家子行，另設有 3 家辦事處。陸銀在臺部分已有 3 家分行開業，並設有 1 家辦事處；在證券期貨業方面，已核准 1 家證券商赴大陸地區參股設立期貨公司，5 家投信事業赴中國大陸地區參股設立基金管理公司，其中 1 家自行提出撤件、4 家已營業，另並有 10 家證券商赴中國大陸設立 20 處辦事處；在保險業方面，已核准 12 家國內保險業及 3 家保經公司赴中國大陸參股投資，其中 6 家保險業者、2 家保險經紀人公司已獲中國大陸核准營業，保險業並設有 14 處代表人辦事處；另有 2 家產險公司、2 家壽險公司及 1 家保經公司赴大陸參股投資案刻由中國大陸監理機構審核中。