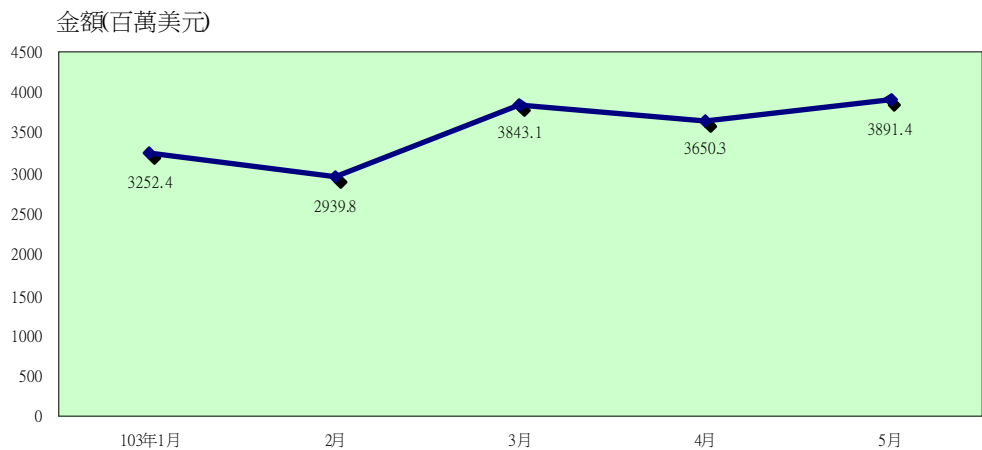


# 統計資料

## 一、臺港經貿及人員交流統計

### (一) 臺港貿易

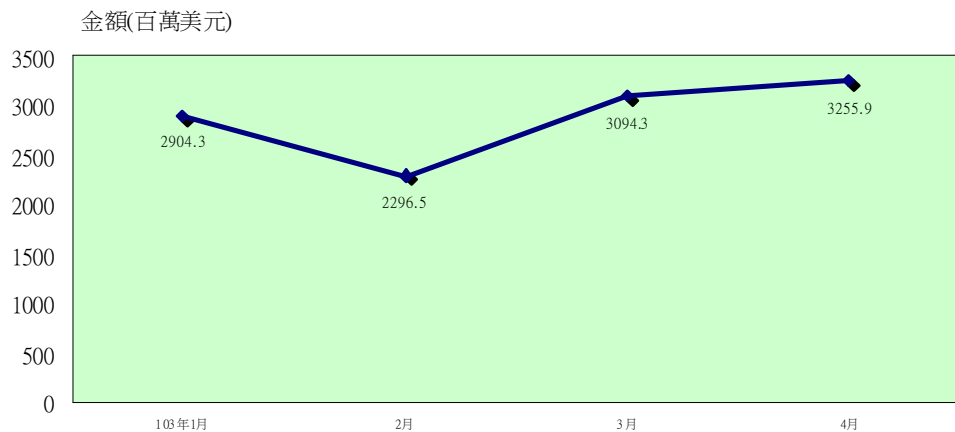
本年 1~5 月，臺港貿易金額約為 175 億 7 千萬美元，較去年同期增加 8.6%，其中，出口金額約為 169 億 6 千萬美元，較去年同期增加 9.9%，進口金額約為 6 億 1 千萬美元，約較去年同期減少 18.9%（臺港貿易金額按月趨勢如下圖）。



資料來源：財政部

### (二) 兩岸經香港轉口貿易金額

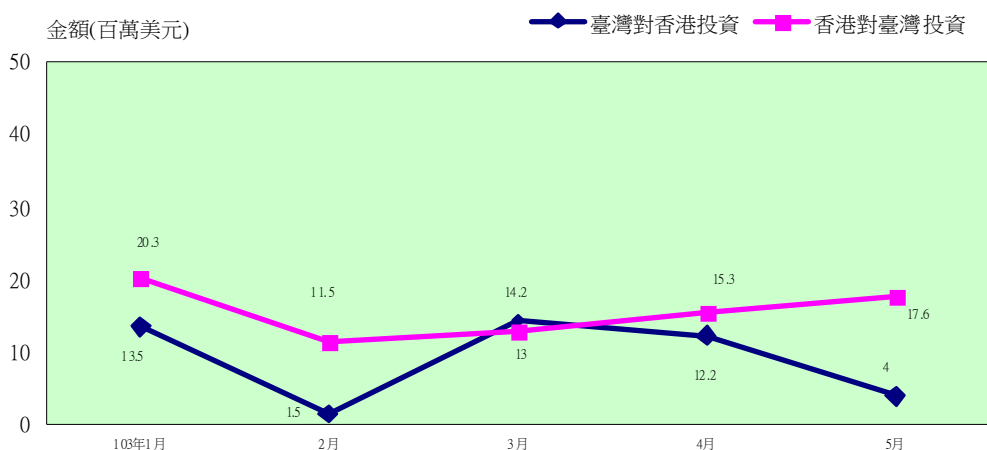
本年 1-4 月，兩岸經香港轉口貿易金額約 115 億 5 千萬美元，較去年同期增加 6.2%，其中臺灣產品經香港轉口輸往大陸金額約 98 億 9 千萬美元，較去年同期增加 9.4%，大陸產品經香港轉口輸往臺灣金額約 16 億 6 千萬美元，較去年同期減少 9.4%（兩岸經香港轉口貿易按月趨勢如下圖）。



資料來源：本會香港事務局彙整

### (三) 臺港相互投資

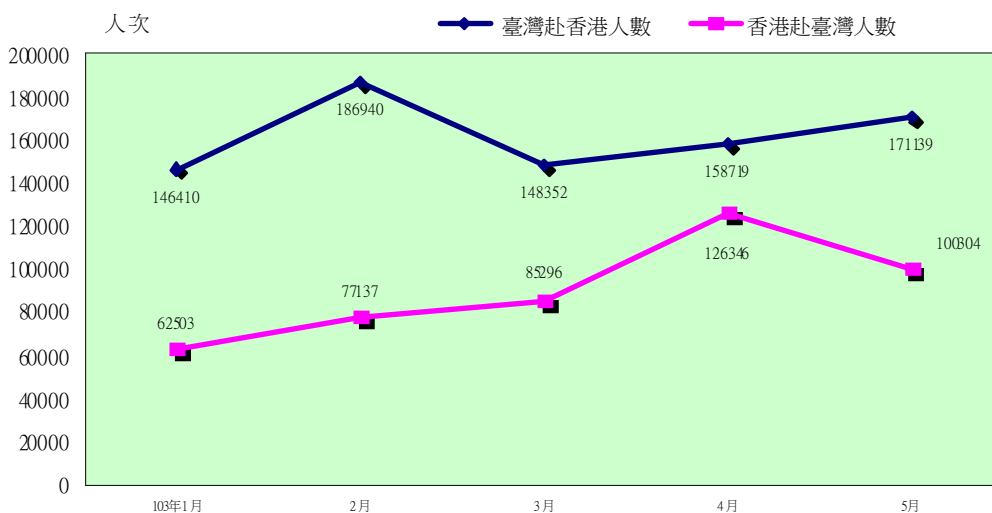
本年 1~5 月，臺灣對香港投資金額約 4 千 5 百萬美元，較去年同期減少約 81.9%，香港對臺灣投資則約為 7 千 7 百萬美元，較去年同期減少 34.4%；該期間臺灣投資香港的金額佔核准對外投資總額 2.0%，香港投資臺灣的金額佔華僑及外國人核准投資臺灣總額的 5.2%（臺港相互投資按月趨勢如下圖）。



資料來源：經濟部投資審議委員會

### (四) 臺港人員往來

本年 1~5 月，臺灣赴香港人員約為 81 萬 1 千人次，較去年同期減少 2.1%；香港居民訪臺人數則約為 45 萬 1 千人次，較去年同期增加 24.1%（臺港人員往來按月趨勢如下圖）。

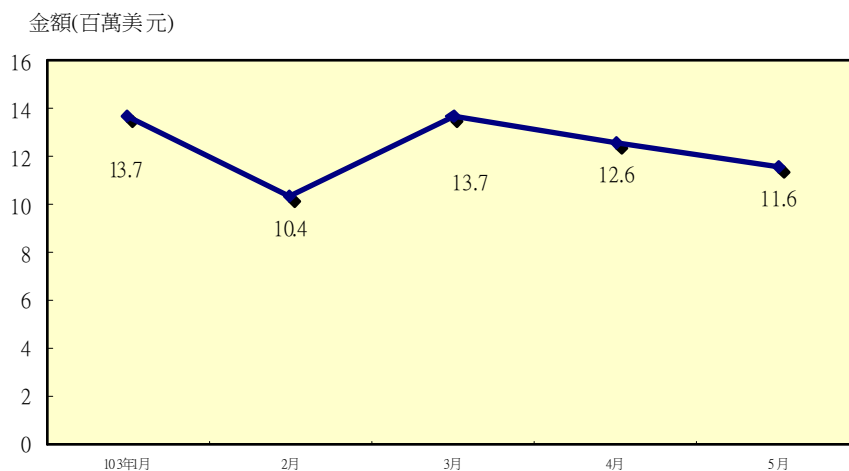


資料來源：內政部入出國及移民署

## 二、臺澳經貿及人員交流統計

### (一) 臺澳貿易

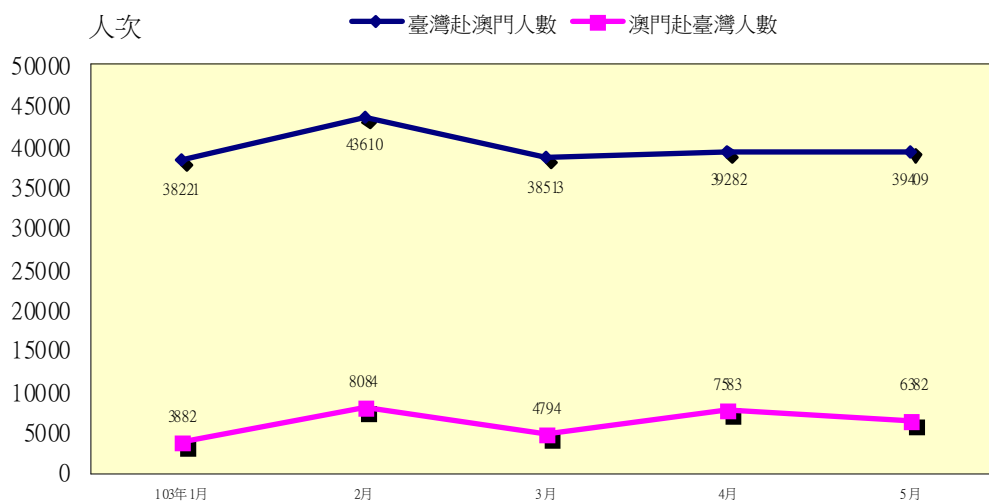
本年 1~5 月，臺澳貿易金額約為 6 千 2 百萬美元，較前年同期減少 4.5%，其中，臺灣對澳門出口約 5 千 9 百萬美元，較前年同期減少 0.3%，臺灣自澳門進口約 3 百萬美元，較前年同期減少 50.0%（臺澳貿易金額按月趨勢如下圖）。



資料來源：財政部

### (二) 臺澳人員往來

本年 1~5 月，臺灣赴澳門人員約為 19 萬 9 千人次，較去年同期增加 3.8%，澳門居民訪臺人數則約為 3 萬人次，較去年同期增加 34.1%（臺澳人員往來按月趨勢如下圖）。



資料來源：內政部入出國及移民署