統計提要

2014 年 1 月中國大陸外貿數據開紅盤，進出口數據皆較去年同期兩位數成長，但值得注意的是中國大陸外貿成長並未帶動我國出口動能，中國大陸對臺灣進口年成長率反而為負成長，不如其他多數國家的正成長。以下說明「兩岸經濟交流重要指標」、「中國大陸經濟概況」及「兩岸重要經濟指標」等各項數據。

壹、 兩岸經濟交流重要指標

一、兩岸貿易概況

1. 經參考我國海關統計資料，2014 年 1 月兩岸貿易總額為 98.8 億美元，較上年同期減少 12.4%，其中我對中國大陸輸出為 61.3 億美元，較上年同期減少 13.5%，輸入為 37.5 億美元，較上年同期減少 10.6%。

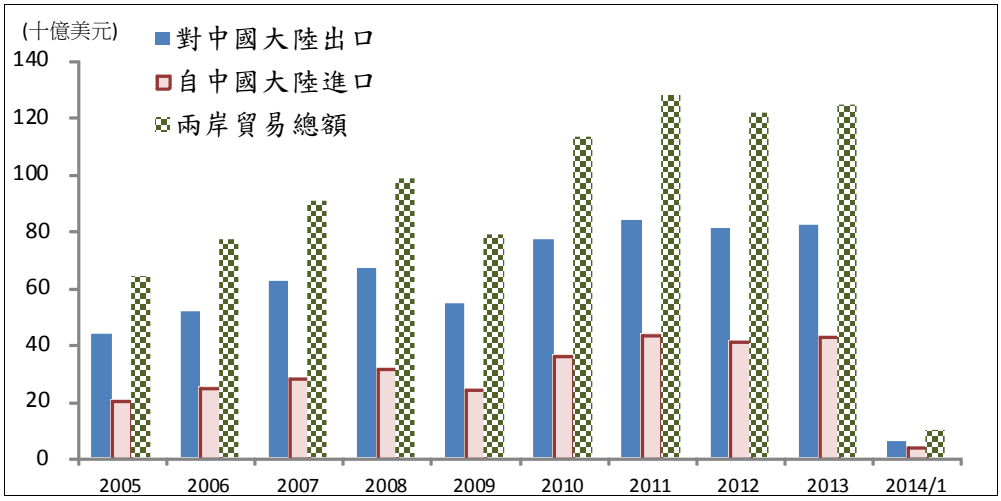

資料來源：詳見統計表 1。

2. 根據上述對兩岸貿易的統計資料，2014 年 1 月我國對中國大陸貿易占我外貿比重 21.6%，與上年底 22.0%相較，減少 0.4 個百分點；其中，出口占我總出口比重 25.2%，與上年底 27.3%相較，減少 2.1 個百分點，進口占我總進口比重 17.6%，與上年底 16.2%相較，增加 1.4 個百分點。

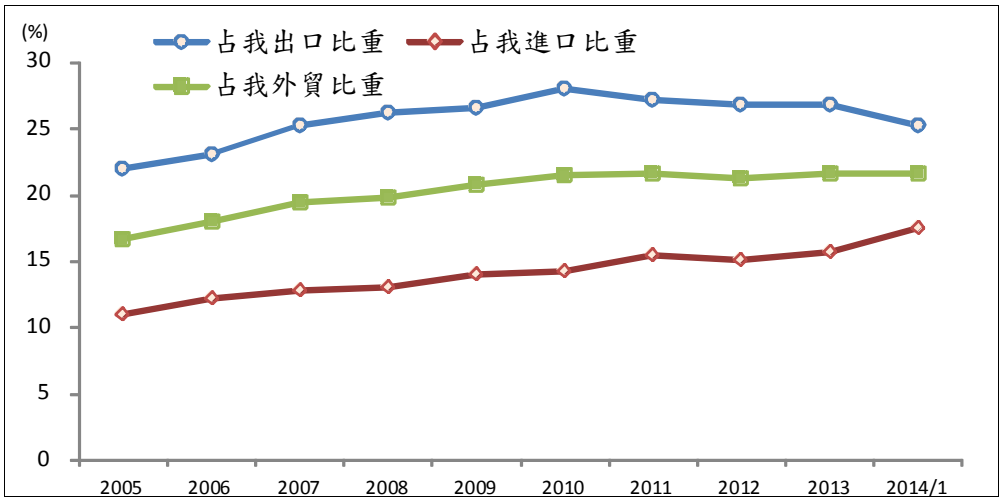

資料來源：詳見統計表 2。

二、臺商赴中國大陸投資概況

1. 依據經濟部投資審議委員會統計，2014 年 1 月臺商對中國大陸經核准投資含補辦件數為 44 件，較上年同期減少 38.5%(不含補辦)，總核准金額含補辦為 17.3 億美元，較上年同期增加 168.3%(不含補辦)，臺商投資主要集中在江蘇省、廣東省、福建省、上海市等地區，投資金額依序為 4.1 億美元（占總金額 23.7%）、4.0 億美元(占總金額 23.2%)、3.0 億美元(占總金額 17.5%)、1.1 億美元(占總金額 6.1%)。

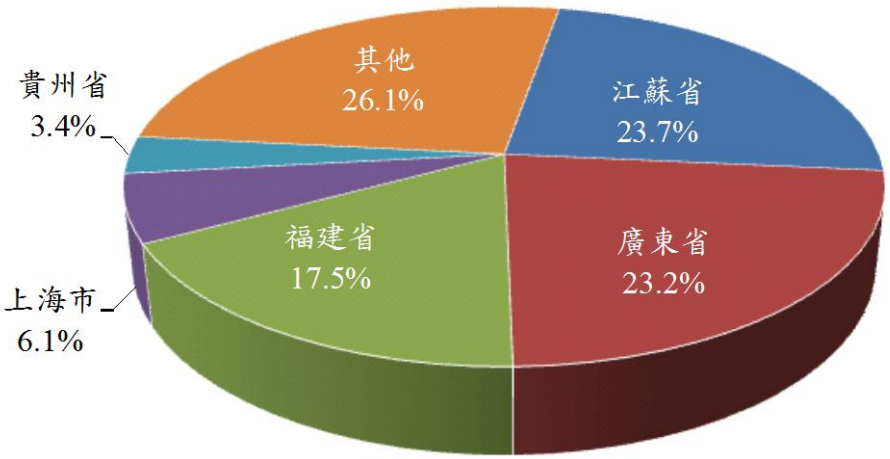

2014 年 1-1 月

資料來源：詳見統計表 7、8。

2. 至於臺商投資行業 2014 年 1 月主要分佈於非金屬礦物製品製造業、化學材料製造業、批發及零售業、基本金屬製造業，投資金額依序為 4.9 億美元（占總金額 28.4%）、3.4 億美元（占總金額 19.8%）、2.9 億美元（占總金額 16.7%）、1.3 億美元（占總金額 7.3%）。未來隨著上海自由貿易試驗區及兩岸服務貿易協議等效益日益增溫，加上中國大陸於 2013 年 11 月上旬落幕的三中全會，會後提出「中共中央關於全面深化改革若干重大問題的決定」，將放寬投資准入，統一內外資法律法規，推進金融、教育、文化、醫療等服務業領域有序開放，預期未來臺商赴中國大陸投資服務業相關產業比重將逐漸增加。

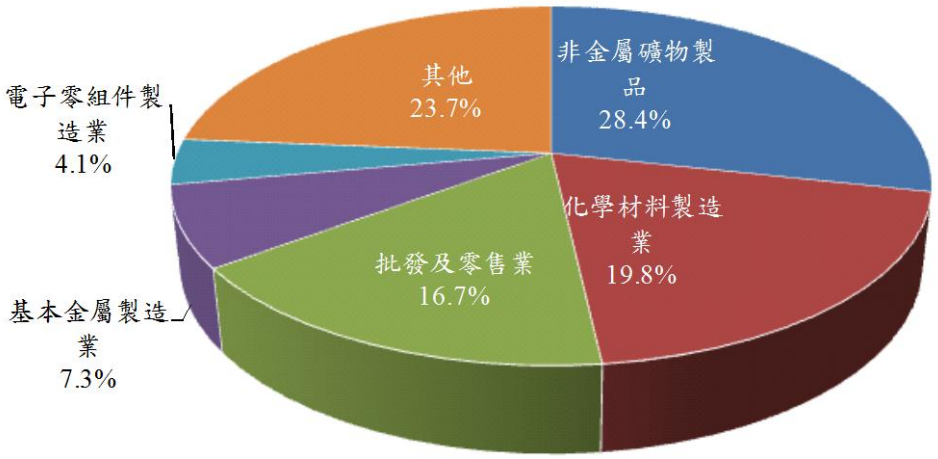

2014 年 1-1 月

資料來源：詳見統計表 9。

3. 依據經濟部投資審議委員會統計，2014 年 1 月我國核准對外投資（含對中國大陸投資及補辦）件數共計 96 件，金額為 19.2 億美元，其中核准赴中國大陸投資金額為 17.3 億美元，占我核准對外投資總額 90.1%，位居第一位。累計自 1991 年至 2014 年 1 月底止，臺商對中國大陸投資總核准件數 40,806 件，總核准金額達 1,354.1 億美元，占我核准對外投資總額的 62.9%，位居第一位。

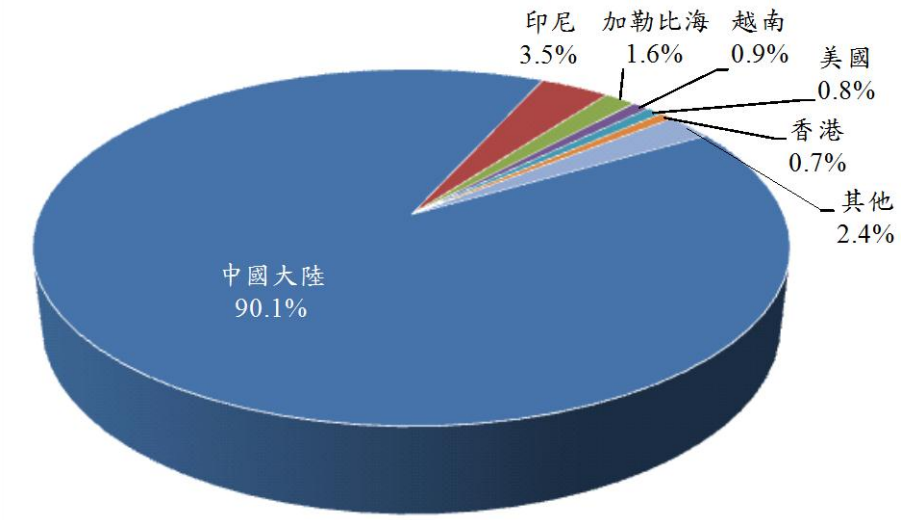

2014 年 1-1 月

資料來源：詳見統計表 10。

三、陸資來臺投資概況

依據經濟部投資審議委員會統計，2014 年 1 月我國核准陸資來臺投資件數共計 12 件，金額為 522 萬美元。累積 2009 年 6 月至 2014 年 1 月期間我國核准陸資來臺投資件數共 495 件，金額為 8.7 億美元，主要分佈於批發及零售業、港埠業、銀行業、電子零組件製造業，投資金額依序為 1.6 億美元(占總金額 18.1%)、1.39 億美元（占總金額 16.0%）、1.38 億美元（占總金額 15.9%）、1.1 億美元（占總金額 13.1%）。

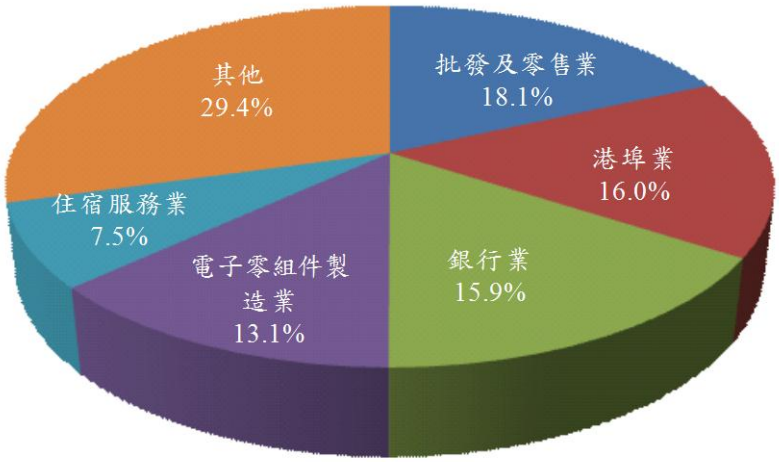

2014 年 1-1 月

資料來源：詳見統計表 11、12。

四、兩岸匯款概況

我國全體銀行對中國大陸匯出匯入款除 2009 年較上年度下滑之外，其餘年度皆持續成長。2013 年 1-12 月全體銀行對中國大陸匯出款為 3,697.5 億美元，跟上年同期相較成長 12.4%。

2013 年 1-12 月全體銀行自中國大陸匯入款為 1,961.5 億美元，跟上年同期相較增加 1.0%。

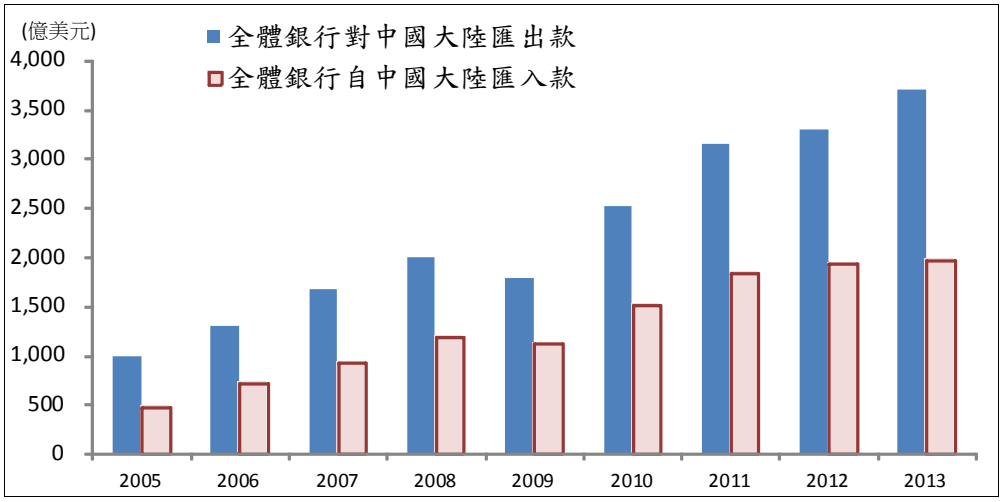

資料來源：詳見統計表 13。

五、我國民眾赴中國大陸旅遊人數

依據中國大陸國家旅遊局估計，2014 年 1 月我國民眾赴中國大陸旅遊人數約達 34.1 萬人次，與上年同期減少 8.1%。

累計自 1987 年至 2014 年 1 月底止，我國民眾赴中國大陸旅遊人數共計 7,715.6 萬人次。

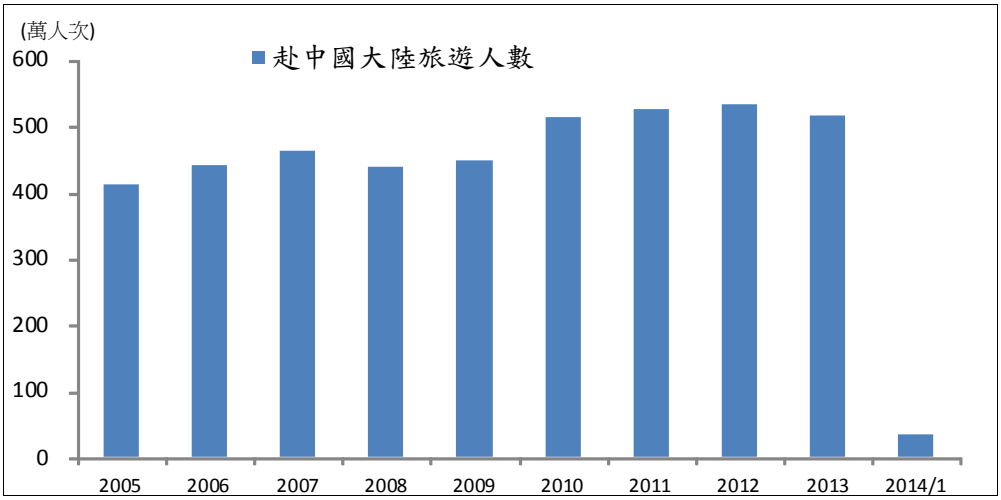

資料來源：詳見統計表 14。

六、中國大陸人民來臺人數

自 2003 年起中國大陸人民來臺觀光人數開始超過經貿活動人數。依據內政部入出國及移民署統計，2014 年 1 月中國大陸人民來臺總人數為 26.6 萬人次，較上年同期增加 35.7%。其中經貿交流為 1.3 萬人次，較上年同期增加 13.5%，觀光活動為 22.1 萬人次，較上年同期增加 44.8%。累計自 1987 年至 2014 年 1 月底止，中國大陸人民來臺總人數共計 1,217.6 萬人次。另一方面，隨著中國大陸旅遊法 2013 年 10 月上路，原本預期受到團費提高的限制下，陸客來臺人數可能不如往年表現，不過從近幾個月觀光人次觀察，中國大陸人民來臺人數仍持續成長。未來隨著陸客自由行配額，和自由行中國大陸試點城市限制的放寬下，預計陸客來臺自由行的人數將日益增加。

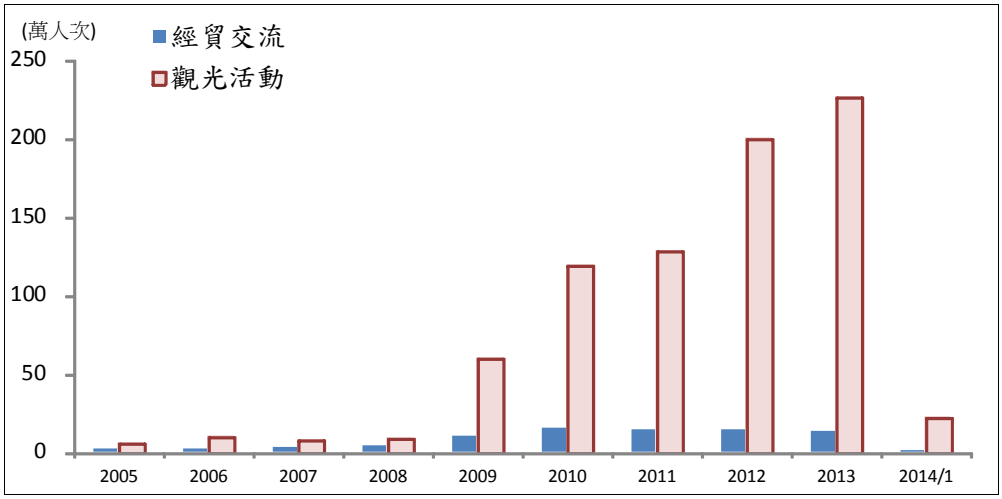

資料來源：詳見統計表 15。

七、金馬「小三通」航運、人員往來統計

1. 金馬「小三通」航運往來統計

依據交通部統計，2014 年 1 月我方船舶往返航次為 521 次，較上年同期減少 7.8%。中國大陸船舶為 392 航次，較上年同期減少 4.4%。累計自 2001 年至 2014 年 1 月底止，兩岸船舶往返航次共計 85,156 航次。

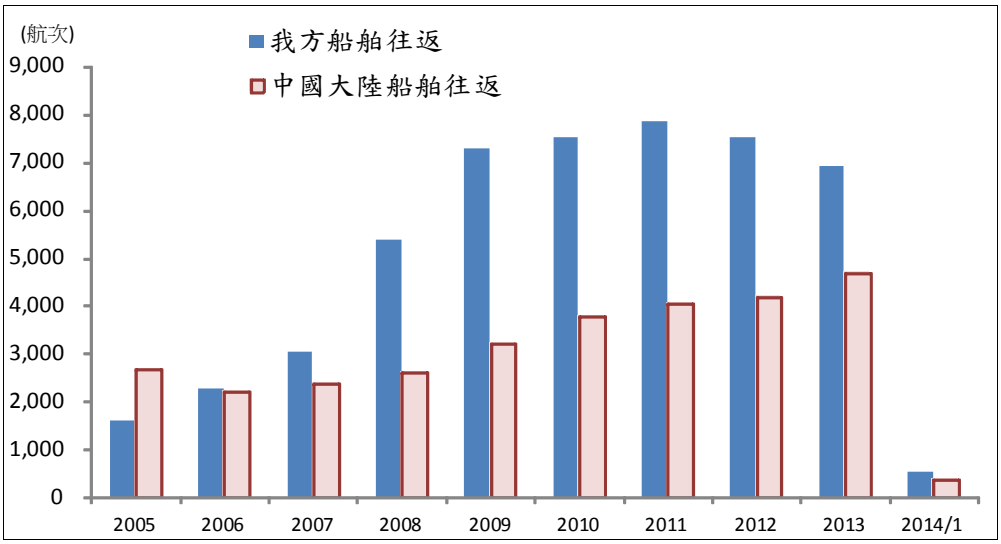

資料來源：詳見統計表 16。

2. 金馬「小三通」人員往來統計

依據內政部入出國及移民署統計，2014 年 1 月經金馬小三通入境人數為 5.4 萬人次(含臺灣、中國大陸及外國人民)。經金馬小三通出境人數(含臺灣、中國大陸及外國人民)為 5.0 萬人次。

累計自 2001 年至 2014 年 1 月底止，經金馬「小三通」入出境人數(含臺灣、中國大陸及外國人民)共計 1,105.2 萬人次。

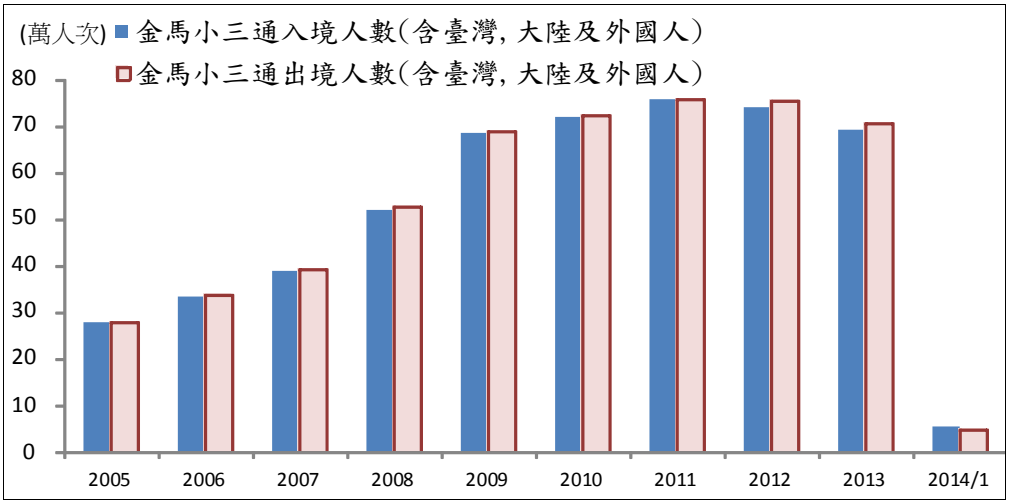

資料來源：詳見統計表 19。

貳、 中國大陸經濟概況

一、中國大陸利用外資概況

1. 依據中國大陸「商務部」統計，2014 年 1 月中國大陸核准外商直接投資項目 1,719 件。自 1979 年中國大陸採取開放政策至 2014 年 1 月底止，累計批准外商投資項目為 78.8 萬件。

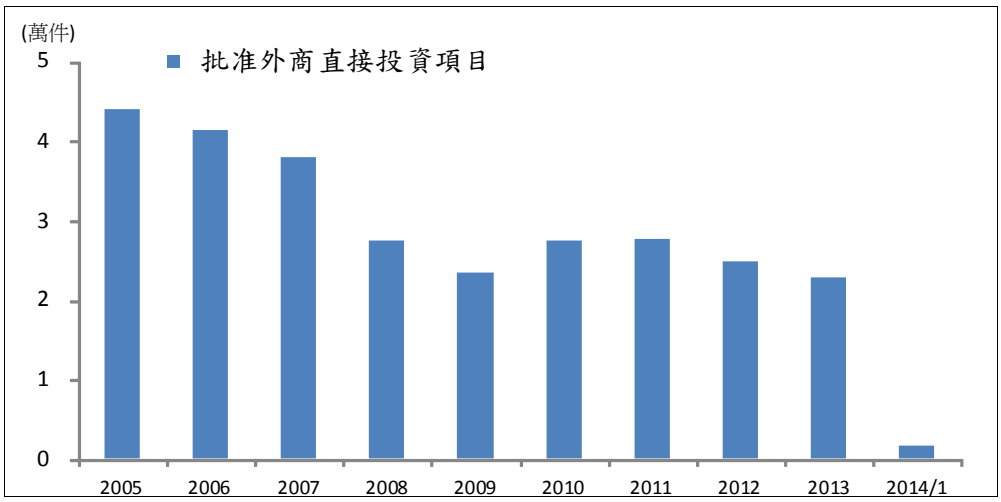

資料來源：詳見統計表 23。

2. 2014 年 1 月中國大陸外商直接投資實際金額為 107.6 億美元，自 1979 年至 2014 年 1 月底止，實際投資金額累計達 14,044.6 億美元。另一方面，隨著中國大陸本土企業規模逐漸提升，加上國家政策的鼓勵下，中國大陸對外投資日益增加，根據中國大陸商務部統計顯示，1 月中國大陸境內投資者共對全球 156 個國家和地區的 865 家境外企業進行直接投資，累計實現非金融類直接投資 72.3 億美元，年成長率 47.2%。

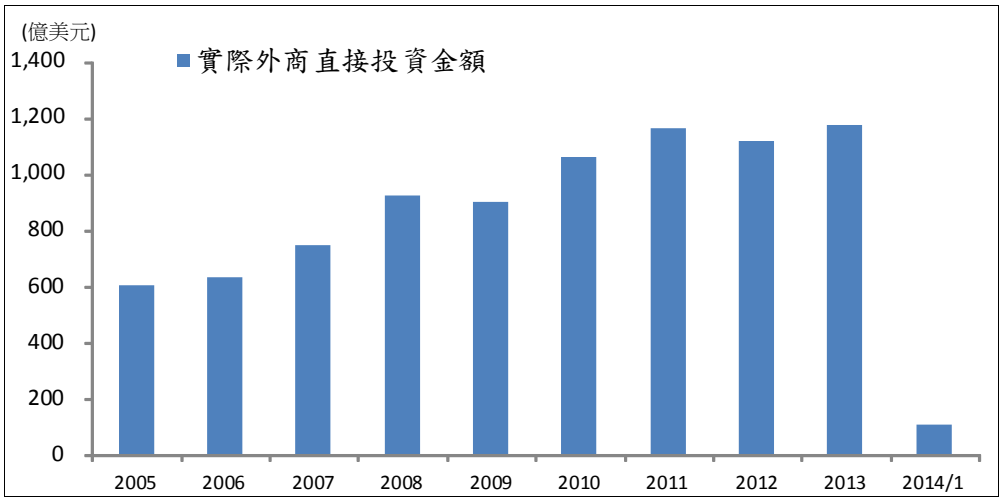

資料來源：詳見統計表 23。

3. 2013 年 1-12 月中國大陸外商直接投資實際金額排名方面，依序為港、澳地區 738.6 億美元(占實際總額的 62.8%)、新加坡 72.3 億美元(占實際總額的 6.1%)、日本 70.6 億美元（占實際總額的 6.0%）以及英屬維爾京群島 61.6 億美元（占實際總額的 5.2%）等。

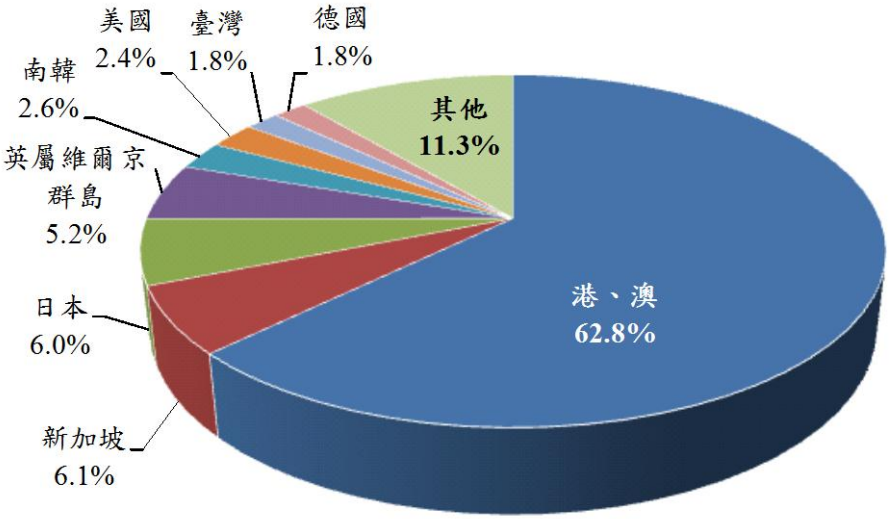

2013 年 1-12 月

資料來源：詳見統計表 24。

參、 兩岸重要經濟指標

一、兩岸對外貿易狀況

1. 依據我國海關統計，2014 年 1 月我國出口額 243.1 億美元，較上年同期成長 -5.3%。據中國大陸海關統計，2014 年 1 月中國大陸出口金額為 2,071.3 億美元，較上年同期成長 10.6%。

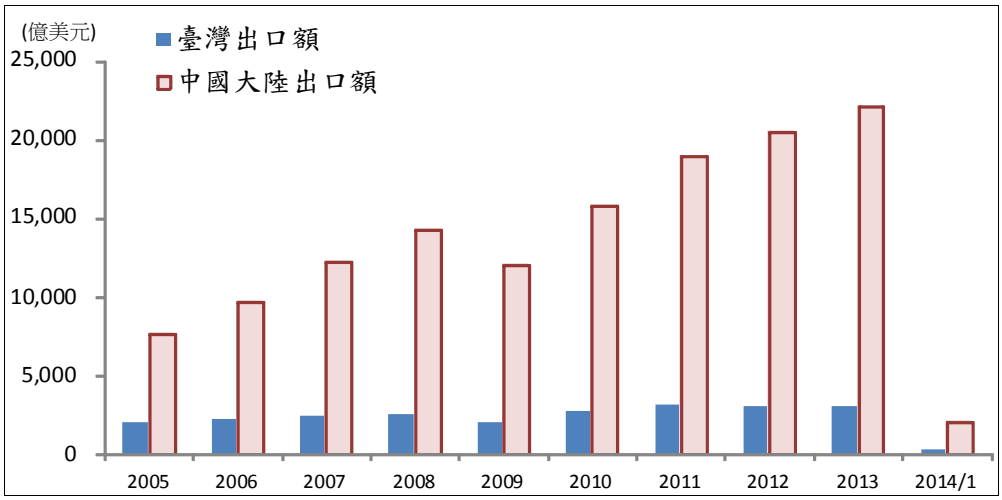

資料來源：詳見統計表 32。

2. 依據我國海關統計，2014 年 1 月我國進口金額為 213.4 億美元，較上年同期減少 15.2%。

   2014 年 1 月中國大陸進口總值 1,752.6 億美元，較上年同期成長 10.0%。

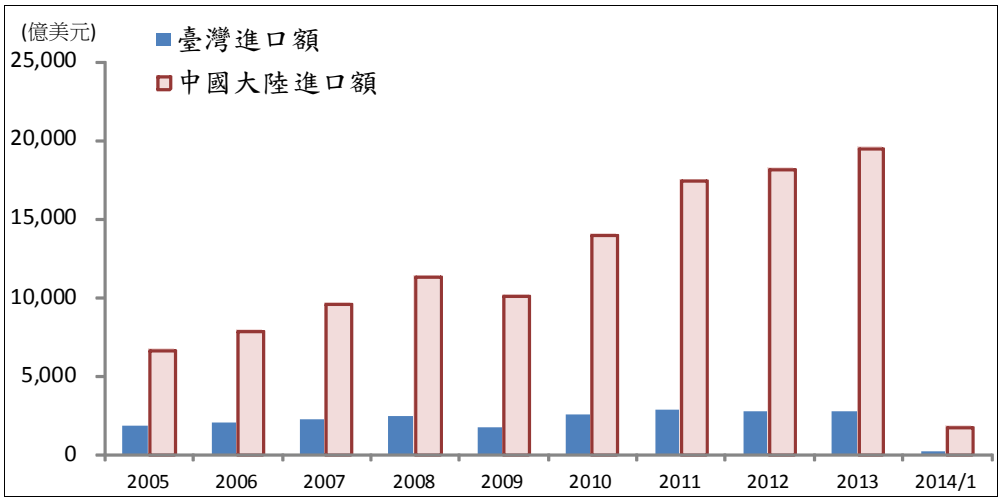

資料來源：詳見統計表 32。

3. 依據我國海關統計，我國 2014 年 1 月貿易總額為 456.5 億美元，與上年同期成長-10.2%。
依據中國大陸海關統計，中國大陸 2014 年 1 月貿易總額為 3,823.9 億美元，較上年同期成長 10.3%。

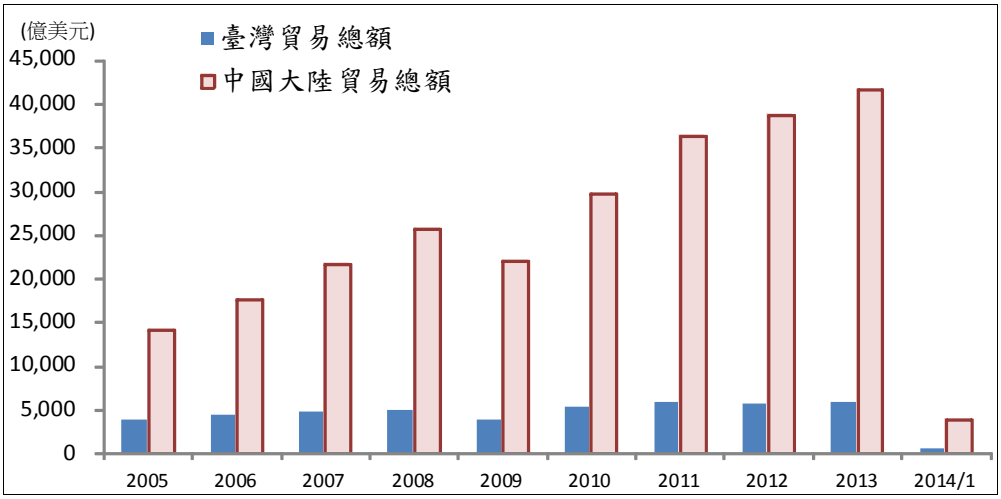

資料來源：詳見統計表 32。

4. 依據我國海關統計，我國 2014 年 1 月貿易順差 29.7 億美元。
依據中國大陸海關統計，中國大陸 2014 年 1 月貿易順差 318.7 億美元。

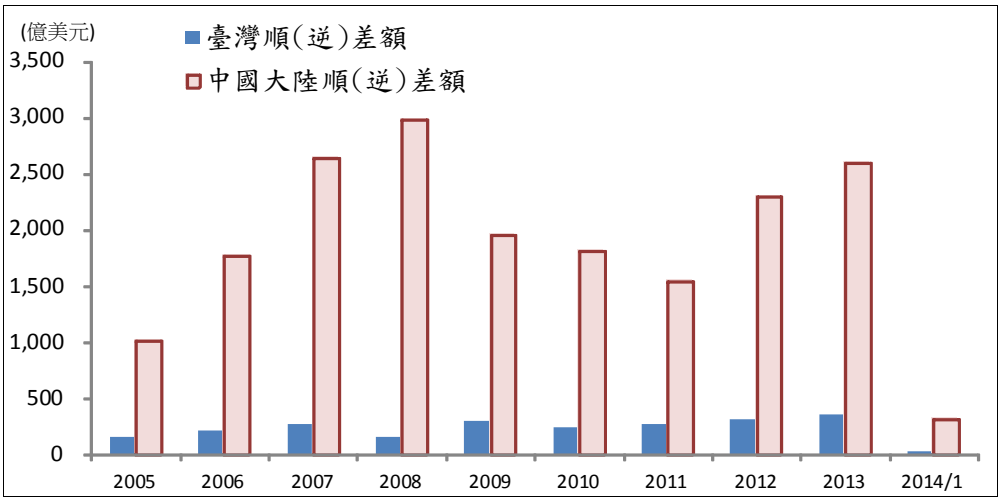

資料來源：詳見統計表 32。

二、兩岸在國際經濟活動之比較

1. 在美市場占有率之比較

2013 年 1-12 月美國自我國進口占進口總額 1.7%，與上年底的 1.7%相同。2013 年 1-12 月美國自中國大陸進口額占其進口總額之 19.4%，較上年底的 19.7%減少 0.3 個百分點。

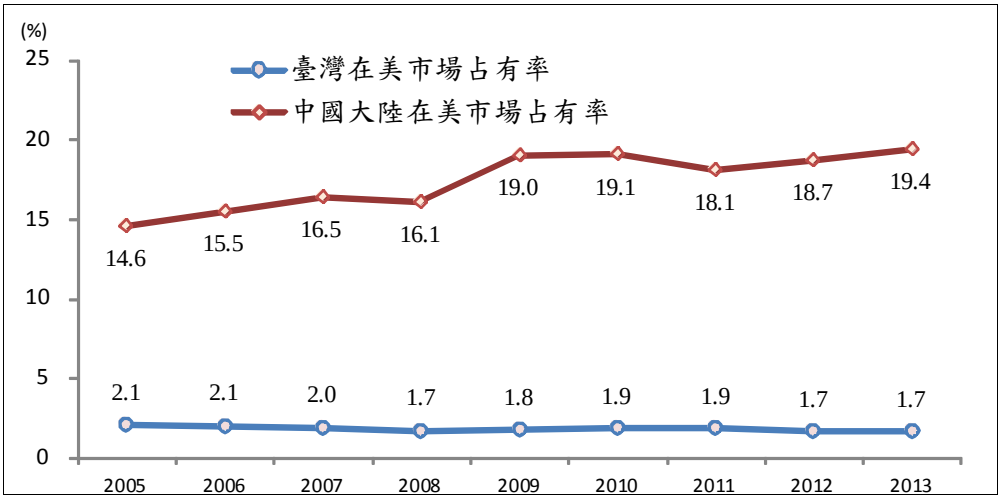

資料來源：詳見統計表 39。

2. 在日市場占有率概況

2013 年 1 月日本安倍新內閣提出高達 20 兆日圓的振興經濟方案，並同步擴大貨幣寬鬆政策，可望為日本國內經濟帶來正面效益。累計 2014 年 1 月日本自我國進口占其進口總額 2.9%，較上年底增加 0.3 個百分點；2014 年 1 月日本自中國大陸進口額占其進口總額之 23.7%，較上年底增加 2.1 個百分點。

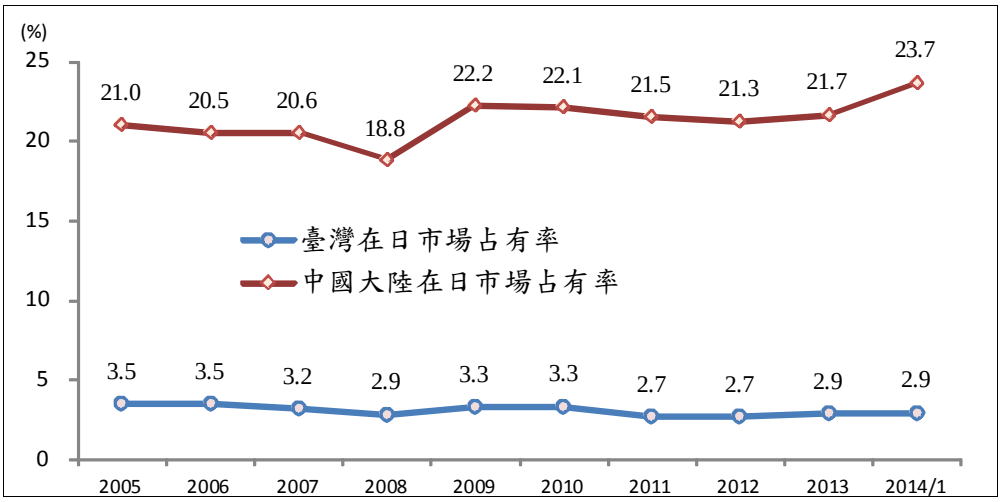

資料來源：詳見統計表 40。

3. 兩岸在東協市場貿易概況

2014 年 1 月我國對東協 10 國貿易總額為 70.7 億美元，較上年同期減少 9.4%，其中我國對東協 10 國出口總額為 46.4 億美元，較上年同期減少 4.8%，進口總額為 24.3 億美元，較上年同期減少 16.9%；中國大陸對東協 10 國貿易總額為 423.6 億美元，較上年同期增加 14.4%，其中中國大陸對東協出口總額為 237.7 億美元，較上年同期增加 18.4%，進口總額為 185.9 億美元，較上年同期增加 9.6%。另一方面，2013 年 10 月舉辦之亞太經合會議（APEC）使中國大陸與東協的經貿關係更加深厚，中國大陸國家主席-習近平訪問印尼時提及，將提高中國大陸與東協自由貿易區水準，使雙邊貿易額由 2012 年的 4 千億美元提高至 2020 年的 1 兆美元，並制定經貿合作 5 年發展規劃，涵蓋金融合作、基礎建設投資、區域問題協調等層面。

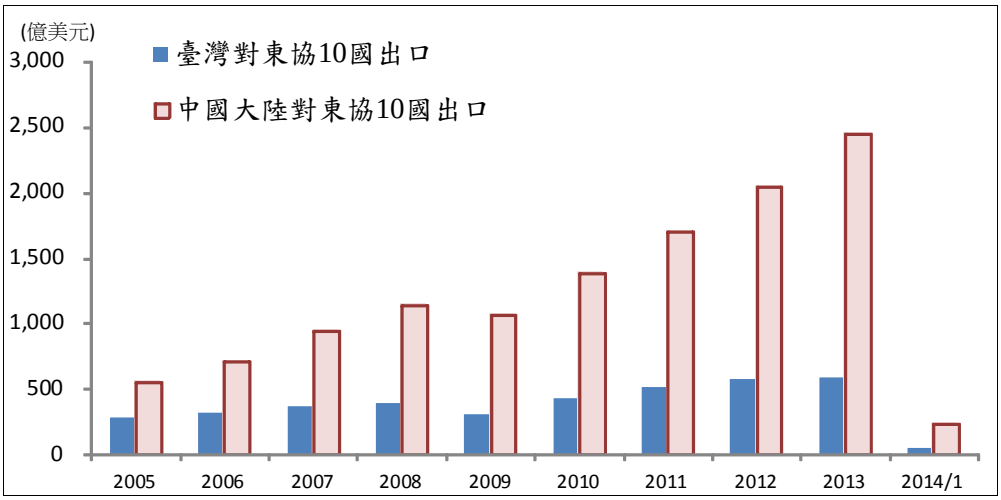

資料來源：詳見統計表 37、42。

三、金融

新臺幣兌美元 2014 年 2 月底報收 1 美元兌新臺幣 30.355 元，與上月底相比升值 0.069%。中國大陸方面，2005 年 7 月 21 日中國大陸當局宣佈不再盯住美元，改以市場供求為基礎，實施有管理的浮動匯率制，之後人民幣兌美元匯價即呈現逐漸升值的態勢，至 2014 年 2 月底 1 美元兌人民幣報收 6.1214 元，與上月底相比貶值 0.268%。經美元折算後，1 元新臺幣換算 0.202 元人民幣，1 元人民幣則換算為 4.959 元新臺幣。

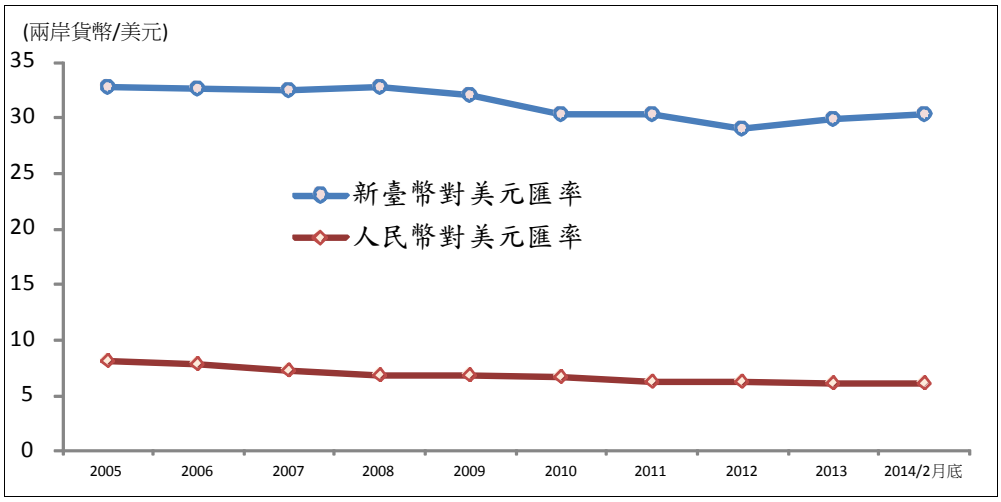

資料來源：詳見統計表 43。

肆、ECFA 早期收穫計畫執行情形

依據財政部關務署統計，2013 年 1-12 月我國對中國大陸出口早期收穫貨品之出口值為 205.5 億美元，較 2012 年同期成長 10.6%，累計 2011 年 1 月-2013 年 12 月獲減免關稅為 14.1 億美元。而 ECFA 原產地證明書 2014 年 1 月核發 5,621 件，總金額約 7.2 億美元。

另一方面，ECFA 服務業早期收穫計畫執行成果，在金融服務業方面，延續「海峽兩岸金融合作協議」及銀行、證券及保險三項金融合作備忘錄(MOU)，銀行業、證券期貨業及保險業等金融服務業業者已陸續在中國大陸進行投資，根據金管會累計至 2013 年 12 月底統計，在銀行業方面，金管會已核准 13 家國內銀行赴中國大陸設立分(支)行及子銀行，其中 11 家分行及 3 家支行已開業，並設有 5 家辦事處，另陸銀在臺部分已有 3 家分行開業，並設有 1 家辦事處；在證券期貨業方面，已核准 5 家投信事業赴中國大陸地區參股設立基金管理公司，其中 1 家自行提出撤件、3 家已營業，另並有 11 家證券商赴中國大陸設立 23 處辦事處，2 家投信事業赴中國大陸設立辦事處；在保險業方面，已核准 9 家國內保險業赴中國大陸參股投資，其中 6 家已營業，並設有 14 處代表人辦事處；另已有 1 家保險經紀人公司赴中國大陸參股投資。