

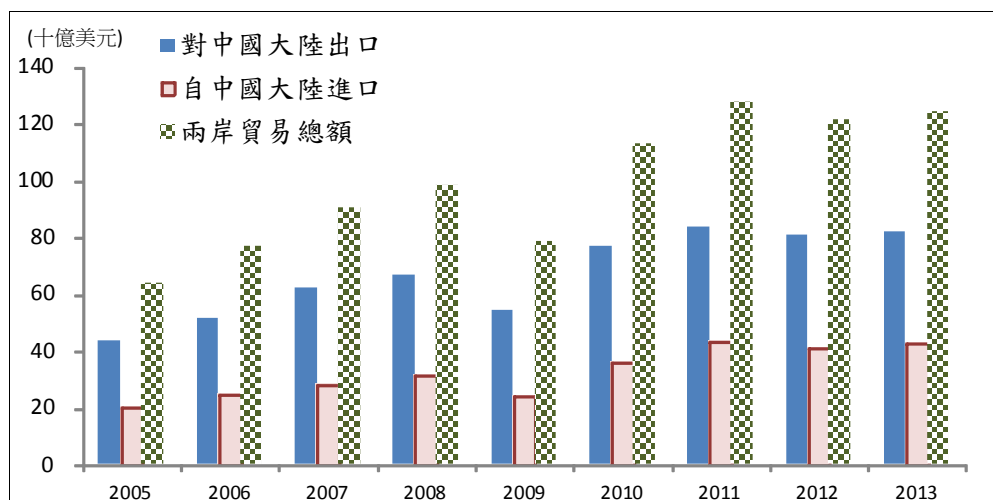
統計提要

隨著歐美年終消費旺季來臨以及中國大陸春節前備貨需求，帶動 12 月兩岸貿易成長及我國第 4 季經濟表現，2013 年第 4 季我國經濟成長 2.9%，全年成長 2.2%。但值得注意的是，中國大陸正逢經濟結構調整之際，加上當地產業鏈逐漸完整，兩岸產業轉為相互競爭，增添我國對外貿易挑戰，使得我國出口至中國大陸占比不如去年表現。以下說明「兩岸經濟交流重要指標」、「中國大陸經濟概況」及「兩岸重要經濟指標」等各項數據。

壹、兩岸經濟交流重要指標

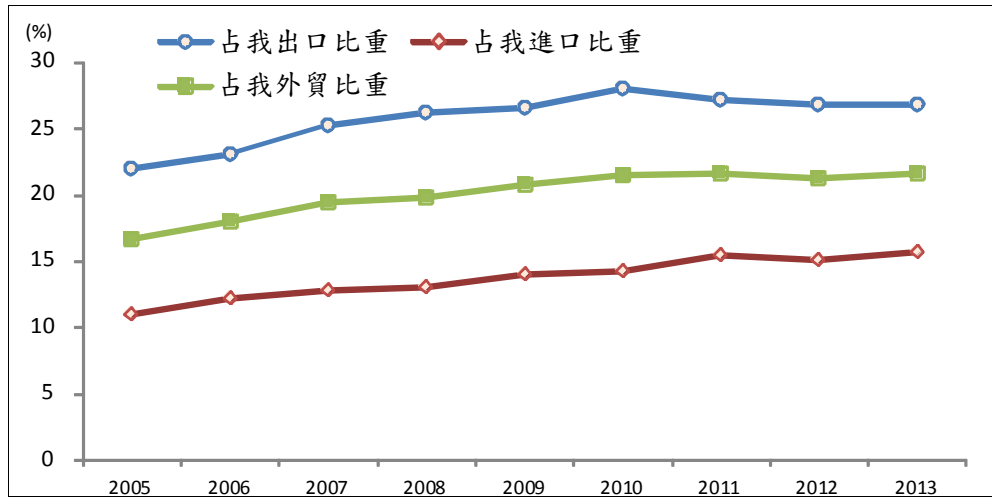
一、兩岸貿易概況

1. 經參考我國海關統計資料，2013 年 1-12 月兩岸貿易總額為 1,243.8 億美元，較上年同期增加 2.3%，其中我對中國大陸輸出為 817.9 億美元，較上年同期增加 1.3%，輸入為 425.9 億美元，較上年同期增加 4.1%。



資料來源：詳見統計表 1。

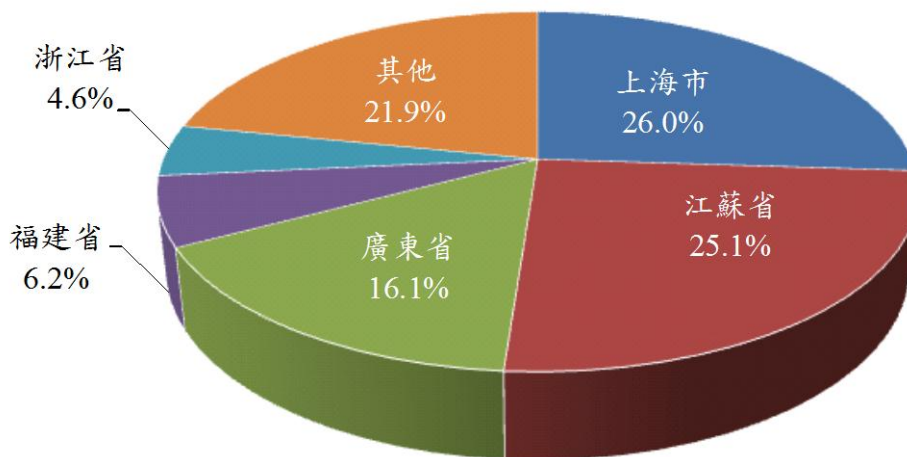
2. 根據上述對兩岸貿易的統計資料，2013 年 1-12 月我國對中國大陸貿易占我外貿比重 21.6%，與上年底 22.0% 相較，減少 0.4 個百分點；其中，出口占我總出口比重 26.8%，與上年底 27.0% 相較，減少 0.2 個百分點，進口占我總進口比重 15.8%，與上年底 16.1% 相較，減少 0.3 個百分點。



資料來源：詳見統計表 2。

二、臺商赴中國大陸投資概況

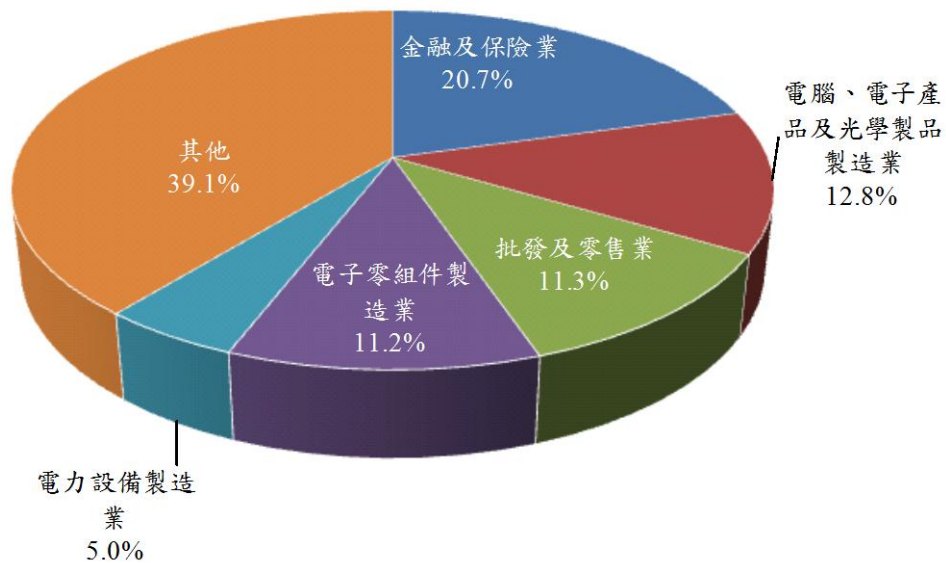
- 據經濟部投資審議委員會統計，2013 年 1-12 月臺商對中國大陸經核准投資含補辦件數為 554 件，較上年同期減少 3.1%(不含補辦)，總核准金額含補辦為 91.9 億美元，較上年同期減少 20.5%(不含補辦)，臺商投資主要集中在上海市、江蘇省、廣東省、福建省等地區，投資金額依序為 23.9 億美元(占總金額 26.0%)、23.1 億美元(占總金額 25.1%)、14.8 億美元(占總金額 16.1%)、5.7 億美元(占總金額 6.2%)。



2013 年 1-12 月

資料來源：詳見統計表 7、8。

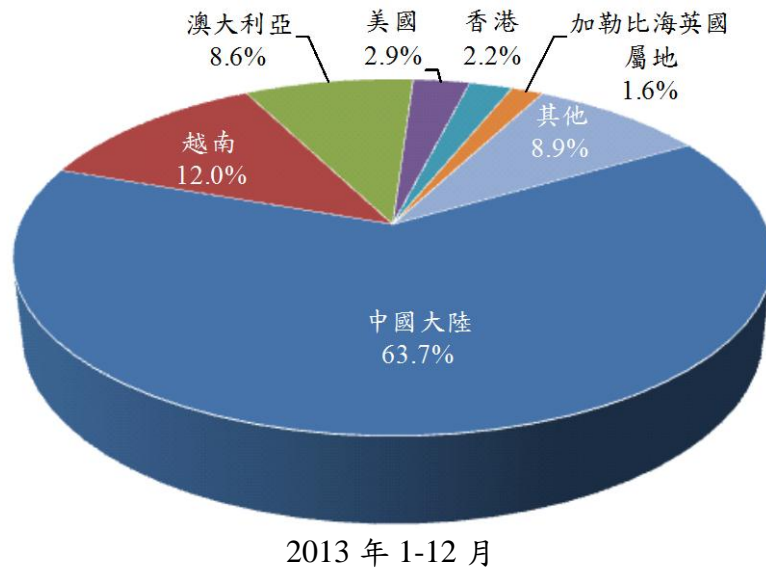
2. 至於臺商投資行業 2013 年 1-12 月主要分佈於金融及保險業、電腦、電子產品及光學製品製造業、批發及零售業、電子零組件製造業，投資金額依序為 19.0 億美元（占總金額 20.7%）、11.7 億美元（占總金額 12.8%）、10.4 億美元（占總金額 11.3%）、10.3 億美元（占總金額 11.2%）。未來隨著上海自由貿易試驗區及兩岸服務貿易協議等效益日益增溫，加上中國大陸於 2013 年 11 月上旬落幕的三中全會，會後提出「中共中央關於全面深化改革若干重大問題的決定」，將放寬投資准入，統一內外資法律法規，推進金融、教育、文化、醫療等服務業領域有序開放，預期未來臺商赴中國大陸投資服務業相關產業比重將逐漸增加。



2013 年 1-12 月

資料來源：詳見統計表 9。

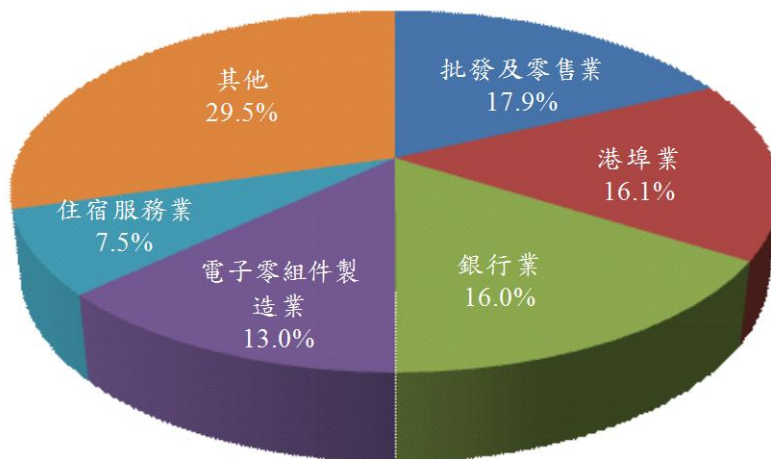
3. 據經濟部投資審議委員會統計，2013 年 1-12 月我國核准對外投資（含對中國大陸投資及補辦）件數共計 927 件，金額為 144.2 億美元，其中核准赴中國大陸投資金額為 91.9 億美元，占我核准對外投資總額 63.7%，位居第一位。累計自 1991 年至 2013 年 12 月底止，臺商對中國大陸投資總核准件數 40,762 件，總核准金額達 1,336.8 億美元，占我核准對外投資總額的 62.7%，位居第一位。



資料來源：詳見統計表 10。

三、陸資來臺投資概況

據經濟部投資審議委員會統計，2013 年 1-12 月我國核准陸資來臺投資件數共計 141 件，金額為 3.6 億美元。累積 2009 年 6 月至 2013 年 12 月期間我國核准陸資來臺投資件數共 483 件，金額為 8.6 億美元，主要分佈於批發及零售業、港埠業、銀行業、電子零組件製造業，投資金額依序為 1.5 億美元(占總金額 17.9%)、1.39 億美元(占總金額 16.1%)、1.38 億美元(占總金額 16.0%)、1.1 億美元(占總金額 13.0%)。

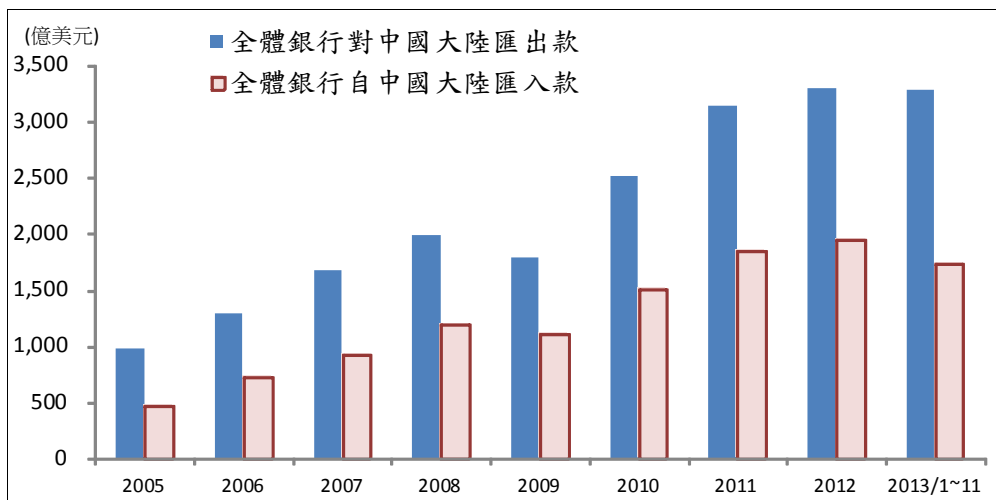


資料來源：詳見統計表 11、12。

四、兩岸匯款概況

我國全體銀行對中國大陸匯出匯入款除 2009 年較上年度下滑之外，其餘年度皆持續成長。2013 年 1-11 月全體銀行對中國大陸匯出款為 3,284.5 億美元，跟上年同期相較成長 11.5%。

2013 年 1-11 月全體銀行自中國大陸匯入款為 1,740.8 億美元，跟上年同期相較增加 0.6%。

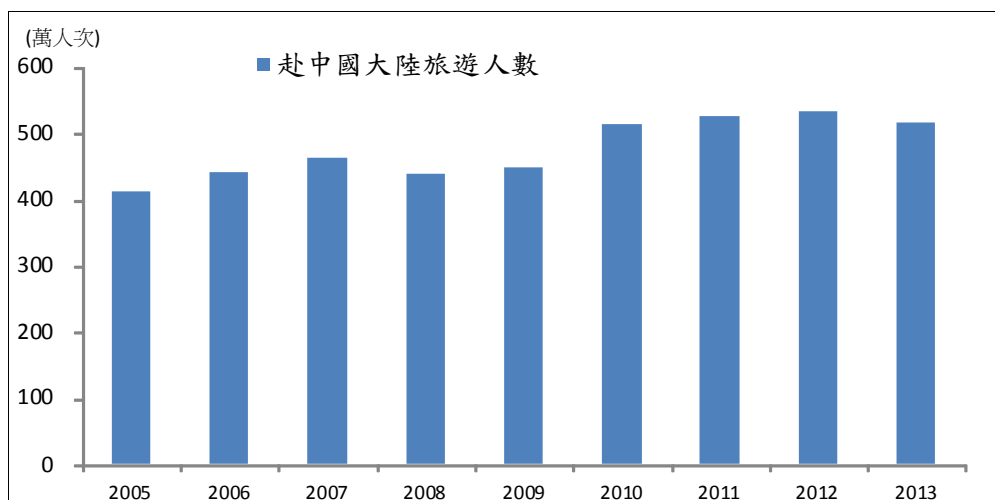


資料來源：詳見統計表 13。

五、我國民眾赴中國大陸旅遊人數

據中國大陸國家旅遊局估計，2013 年 1-12 月我國民眾赴中國大陸旅遊人數約達 516.3 萬人次，與上年同期減少 3.3%。

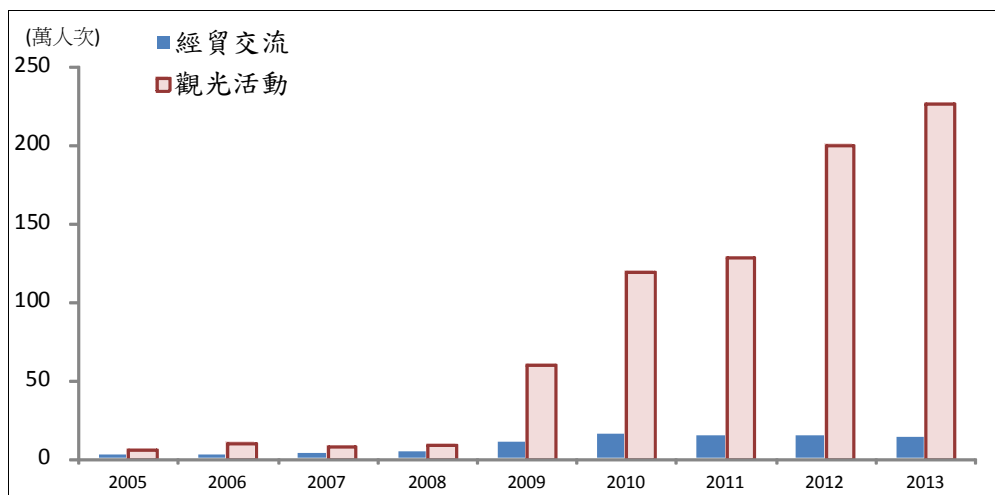
累計自 1987 年至 2013 年 12 月底止，我國民眾赴中國大陸旅遊人數共計 7,681.4 萬人次。



資料來源：詳見統計表 14。

六、中國大陸人民來臺人數

自 2003 年起中國大陸人民來臺觀光人數開始超過經貿活動人數。據我國內政部入出國及移民署統計，2013 年 1-12 月中國大陸人民來臺總人數為 284.9 萬人次，較上年同期增加 12.3%。其中經貿交流為 13.4 萬人次，較上年同期減少 3.8%，觀光活動為 226.3 萬人次，較上年同期增加 13.1%。累計自 1987 年至 2013 年 12 月底止，中國大陸人民來臺總人數共計 1,191.0 萬人次。另一方面，隨著中國大陸旅遊法 2013 年 10 月上路，未來短期方面，陸客來臺人數可能不如往年表現，但由於團費提高，以及自由行來臺人數逐漸增加，平均每人消費金額可望增加，將進一步帶動國內旅遊品質，由於陸客自由行有每天配額，和自由行中國大陸試點城市的限制，未來在限制的放寬下，預計陸客來臺自由行的人數將日益增加。

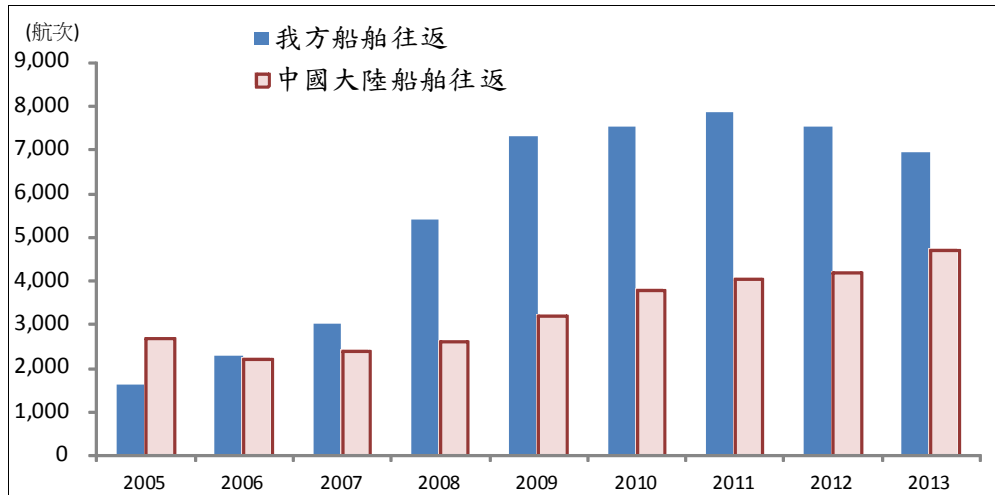


資料來源：詳見統計表 15。

七、金馬「小三通」航運、人員往來統計

1. 金馬「小三通」航運往來統計

我國交通部統計，2013 年 1-12 月我方船舶往返航次為 6,920 次，較上年同期減少 7.7%。中國大陸船舶為 4,693 航次，較上年同期增加 11.8%。累計自 2001 年至 2013 年 12 月底止，兩岸船舶往返航次共計 84,243 航次。

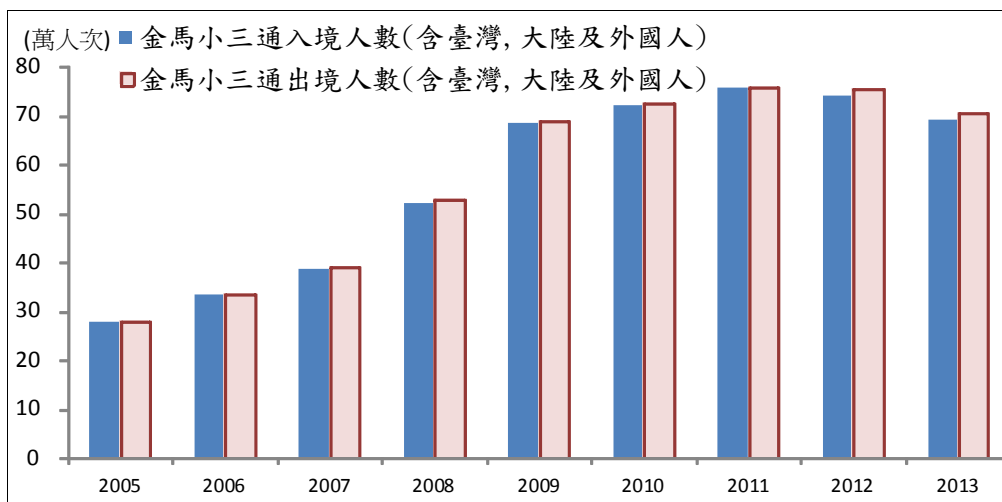


資料來源：詳見統計表 16。

2. 金馬「小三通」人員往來統計

據我國內政部入出國及移民署統計，2013 年 1-12 月經金馬小三通入境人數為 69.2 萬人次(含臺灣、中國大陸及外國人民)。經金馬小三通出境人數(含臺灣、中國大陸及外國人民)為 70.6 萬人次。

累計自 2001 年至 2013 年 12 月底止，經金馬「小三通」入出境人數(含臺灣、中國大陸及外國人民)共計 1,094.8 萬人次。

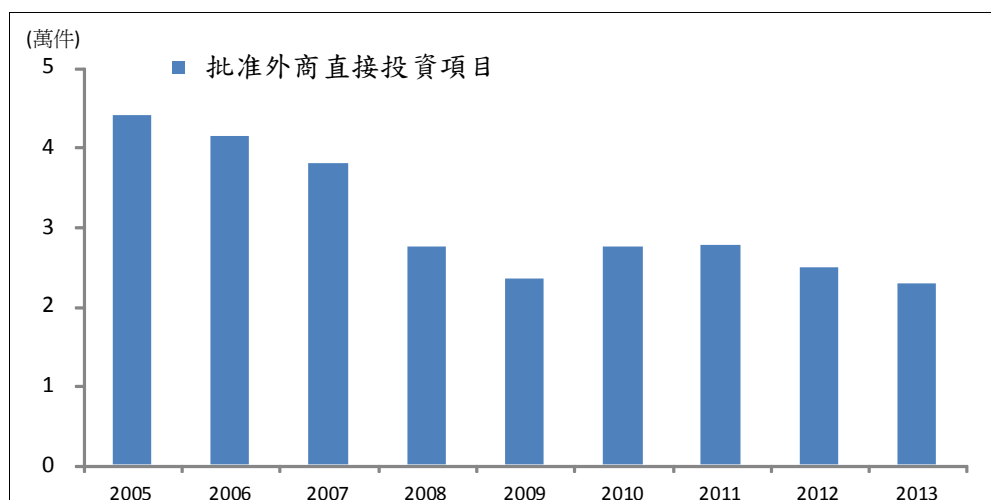


資料來源：詳見統計表 19。

貳、中國大陸經濟概況

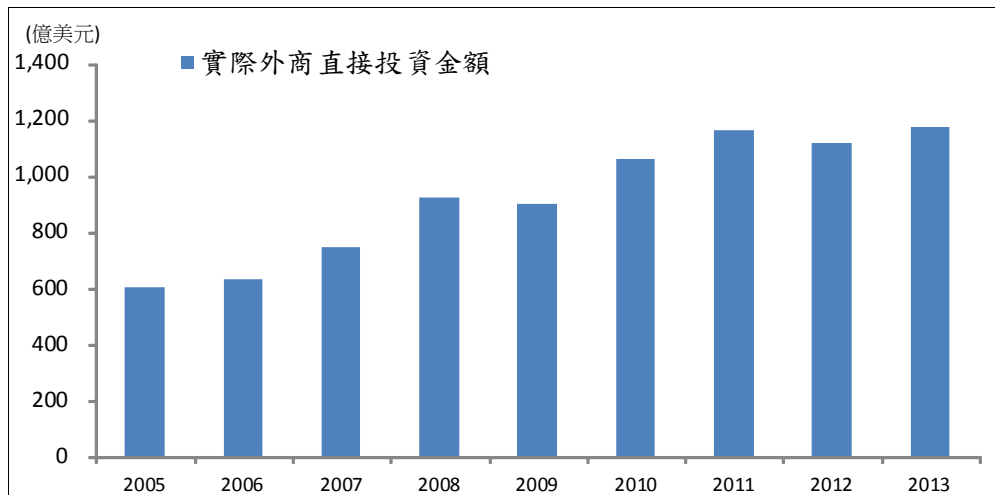
一、中國大陸利用外資概況

1. 據中國大陸「商務部」統計，2013 年 1-12 月中國大陸核准外商直接投資項目共 22,773 件。自 1979 年中國大陸採取開放政策至 2013 年 12 月底止，累計批准外商投資項目為 78.6 萬件。



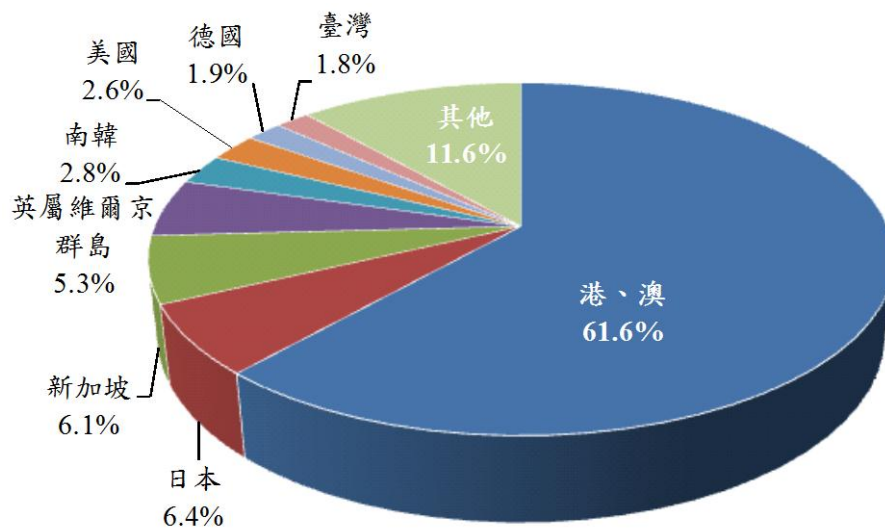
資料來源：詳見統計表 23。

2. 2013 年 1-12 月中國大陸外商直接投資實際金額為 1,175.9 億美元，自 1979 年至 2013 年 12 月底止，實際投資金額累計達 13,936.9 億美元。另一方面，隨著中國大陸本土企業規模逐漸提升，加上國家政策的鼓勵下，中國大陸對外投資日益增加，根據商務部統計顯示，1-11 月中國大陸境內投資者共對全球 156 個國家和地區的 4,522 家境外企業進行直接投資，累計實現非金融類直接投資 802.4 億美元，年成長率 28.3%。



資料來源：詳見統計表 23。

3. 2013 年 1-11 月中國大陸外商直接投資實際金額排名方面，依序為港、澳地區 650.3 億美元（占實際總額的 61.6%）、日本 67.5 億美元（占實際總額的 6.4%）、新加坡 64.4 億美元（占實際總額的 6.1%）以及英屬維爾京群島 55.7 億美元（占實際總額的 5.3%）等。



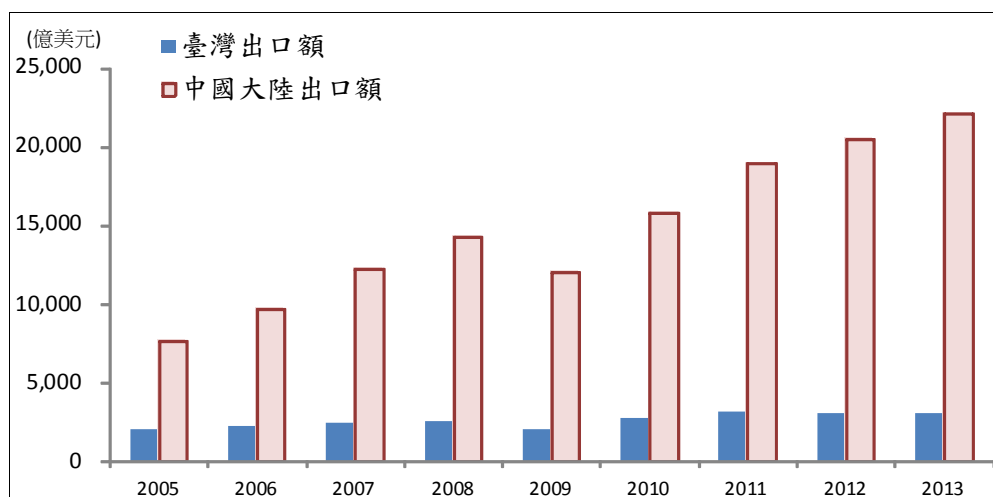
2013 年 1-11 月

資料來源：詳見統計表 24。

參、兩岸重要經濟指標

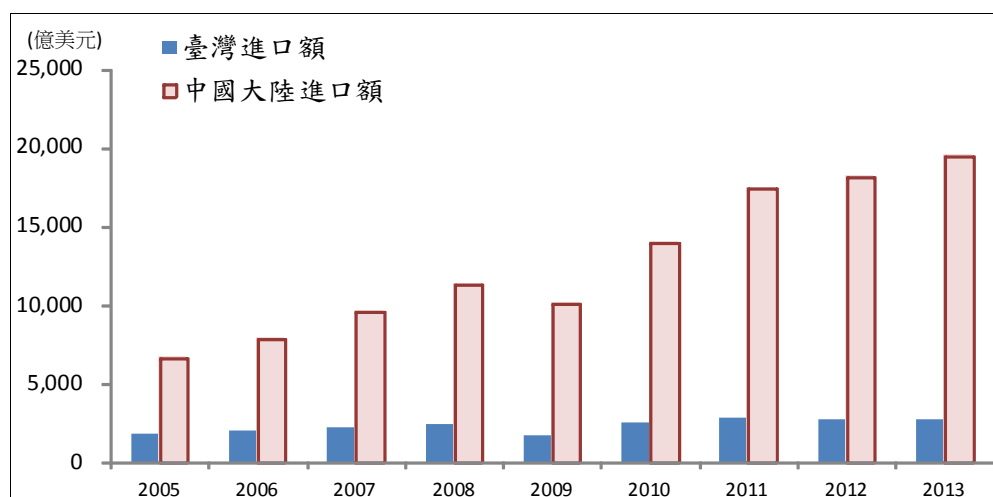
一、兩岸對外貿易狀況

1. 據我國海關統計，2013 年 1-12 月我國出口額 3,054.5 億美元，較上年同期成長 1.4%。據中國大陸海關統計，2013 年 1-12 月中國大陸出口金額為 22,100.2 億美元，較上年同期成長 7.9%。



資料來源：詳見統計表 32。

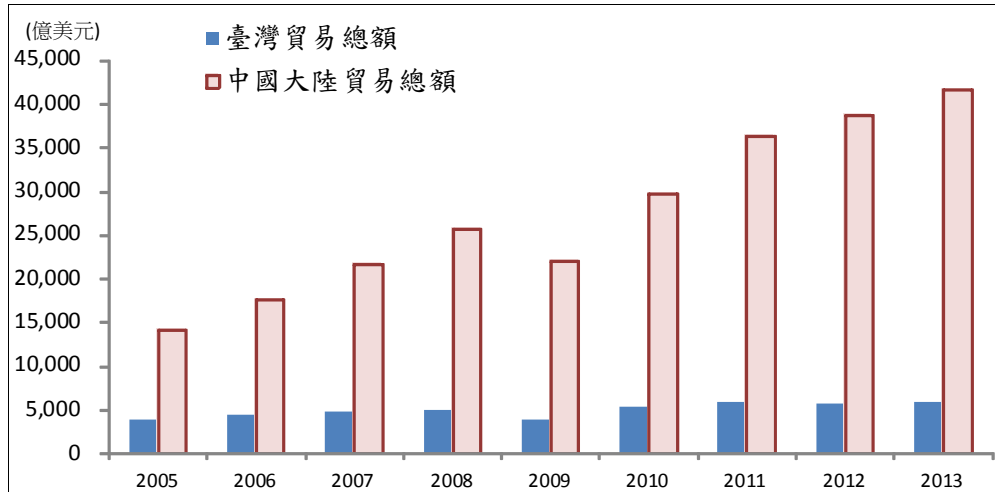
2. 據我國海關統計，2013 年 1-12 月我國進口金額為 2,700.7 億美元，較上年同期減少 0.1%。2013 年 1-12 月中國大陸進口總值 19,502.9 億美元，較上年同期成長 7.3%。



資料來源：詳見統計表 32。

3. 據我國海關統計，我國 2013 年 1-12 月貿易總額為 5,755.2 億美元，與上年同期成長 0.7%。

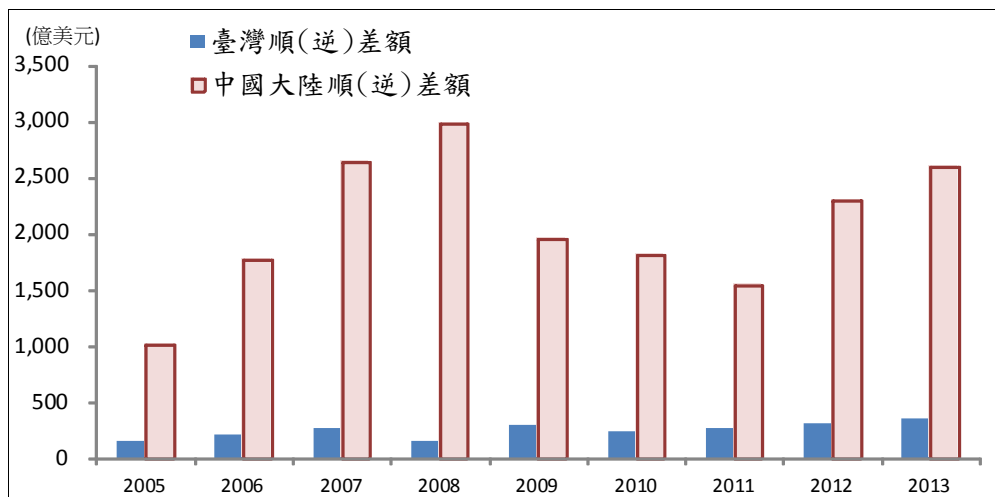
據中國大陸海關統計，中國大陸 2013 年 1-12 月貿易總額為 41,603.1 億美元，較上年同期成長 7.6%。



資料來源：詳見統計表 32。

4. 據我國海關統計，我國 2013 年 1-12 月貿易順差 353.8 億美元。

據中國大陸海關統計，中國大陸 2013 年 1-12 月貿易順差 2,597.3 億美元。

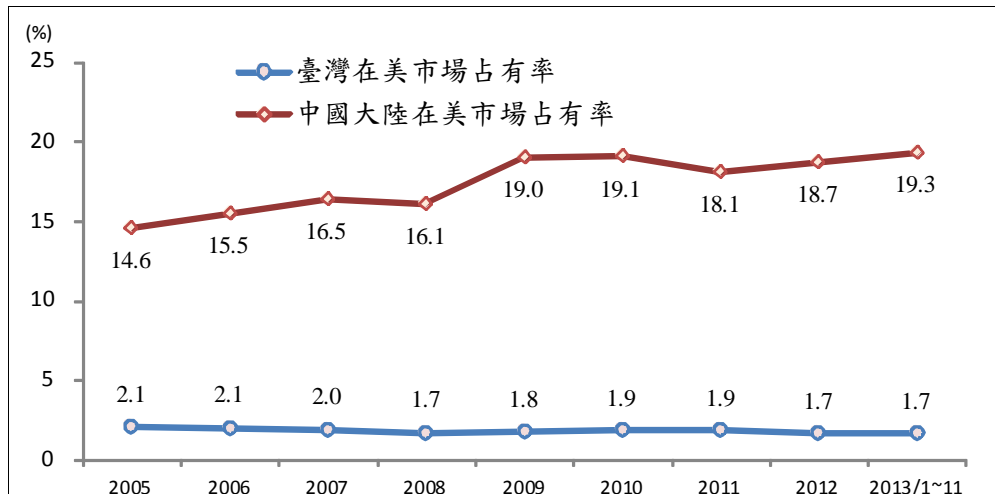


資料來源：詳見統計表 32。

二、兩岸在國際經濟活動之比較

1. 在美市場占有率之比較

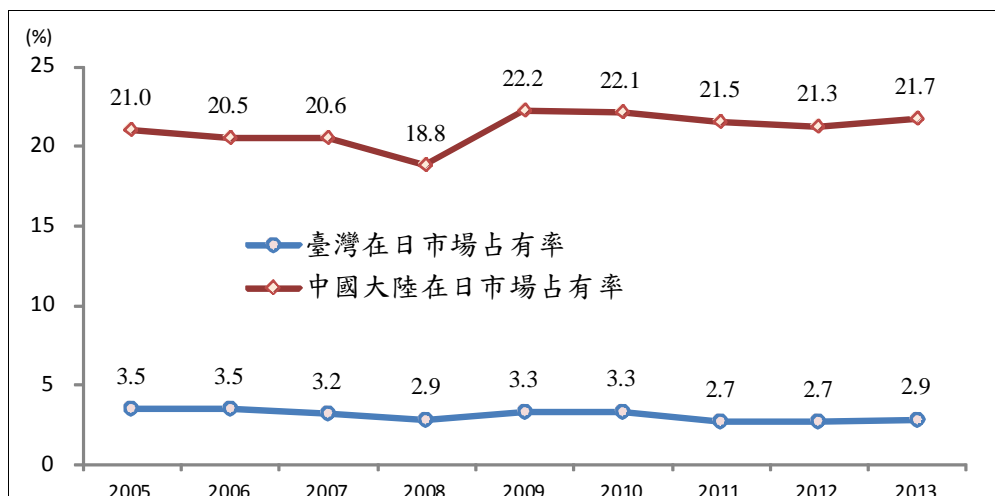
2013 年 1-11 月美國自我國進口占進口總額 1.7%，與上年底的 1.7% 相同。
 2013 年 1-11 月美國自中國大陸進口額占其進口總額之 19.3%，較上年底的 19.7% 減少 0.4 個百分點。



資料來源：詳見統計表 39。

2. 在日市場占有率概況

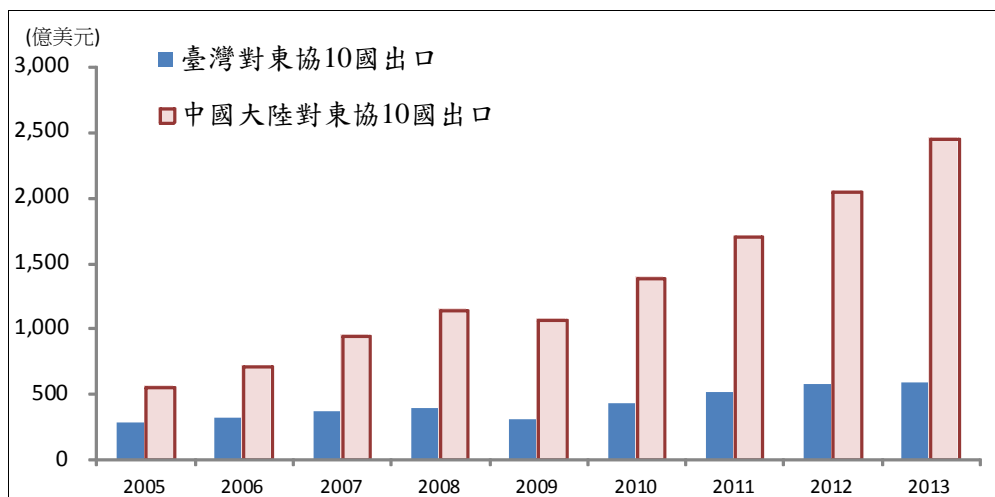
2013 年 1 月日本安倍新內閣提出高達 20 兆日圓的振興經濟方案，並同步擴大貨幣寬鬆政策，可望為日本國內經濟帶來正面效益。累計 2013 年 1-12 月日本自我國進口占其進口總額 2.9%，較上年底增加 0.1 個百分點；2013 年 1-12 月日本自中國大陸進口額占其進口總額之 21.7%，較上年底增加 0.9 個百分點。



資料來源：詳見統計表 40。

3. 兩岸在東協市場貿易概況

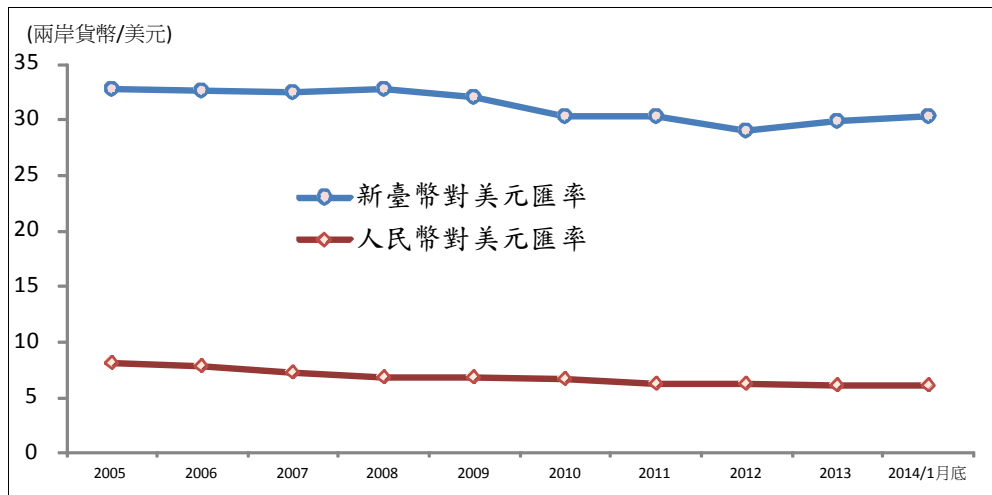
2013 年 1-12 月我國對東協 10 國貿易總額為 914.2 億美元，較上年同期增加 3.8%，其中我國對東協 10 國出口總額為 587.7 億美元，較上年同期增加 3.9%，進口總額為 326.5 億美元，較上年同期增加 3.5%；中國大陸對東協 10 國貿易總額為 4,435.3 億美元，較上年同期增加 10.9%，其中中國大陸對東協出口總額為 2,441.3 億美元，較上年同期增加 19.5%，進口總額為 1,994.0 億美元，較上年同期增加 1.9%。另一方面，2013 年 10 月舉辦之亞太經合會議(APEC)使中國大陸與東協的經貿關係更加深厚，中國大陸國家主席-習近平訪問印尼時提及，將提高中國大陸與東協自由貿易區水準，使雙邊貿易額由 2012 年的 4 千億美元提高至 2020 年的 1 兆美元，並制定經貿合作 5 年發展規劃，涵蓋金融合作、基礎建設投資、區域問題協調等層面。



資料來源：詳見統計表 37、42。

三、金融

新臺幣兌美元 2014 年 1 月底報收 1 美元兌新臺幣 30.376 元，與上月底相比貶值 1.402%。中國大陸方面，2005 年 7 月 21 日中國大陸當局宣佈不再盯住美元，改以市場供求為基礎，實施有管理的浮動匯率制，之後人民幣兌美元匯價即呈現逐漸升值的態勢，至 2014 年 1 月底 1 美元兌人民幣報收 6.105 元，與上月底相比貶值 0.133%。經美元折算後，1 元新臺幣換算 0.201 元人民幣，1 元人民幣則換算為 4.976 元新臺幣。



資料來源：詳見統計表 43。

肆、ECFA 早期收穫計畫執行情形

依據財政部關務署統計，2013 年 1-11 月我國對中國大陸出口早期收穫貨品之出口值為 186.4 億美元，較 2012 年同期成長 10.0%，累計 2011 年 1 月-2013 年 11 月獲減免關稅為 13.3 億美元。而 ECFA 原產地證明書 2013 年全年核發 87,129 件，較 2012 年同期成長 33.5%，總金額約 121.7 億美元，較 2012 年同期成長 31.0%。

另一方面，ECFA 服務業早期收穫計畫執行成果，在金融服務業方面，延續「海峽兩岸金融合作協議」及銀行、證券及保險三項金融合作備忘錄(MOU)，銀行業、證券期貨業及保險業等金融服務業業者已陸續在中國大陸進行投資，根據金管會累計至 2013 年 12 月底統計，在銀行業方面，金管會已核准 13 家國內銀行赴中國大陸設立分(支)行及子銀行，其中 11 家分行及 3 家支行已開業，並設有 5 家辦事處，另陸銀在臺部分已有 3 家分行開業，並設有 1 家辦事處；在證券期貨業方面，已核准 5 家投信事業赴中國大陸地區參股設立基金管理公司，其中 1 家自行提出撤件、3 家已營業，另並有 11 家證券商赴中國大陸設立 23 處辦事處，2 家投信事業赴中國大陸設立辦事處；在保險業方面，已核准 9 家國內保險業赴中國大陸參股投資，其中 6 家已營業，並設有 14 處代表人辦事處；另已有 1 家保險經紀人公司赴中國大陸參股投資。