

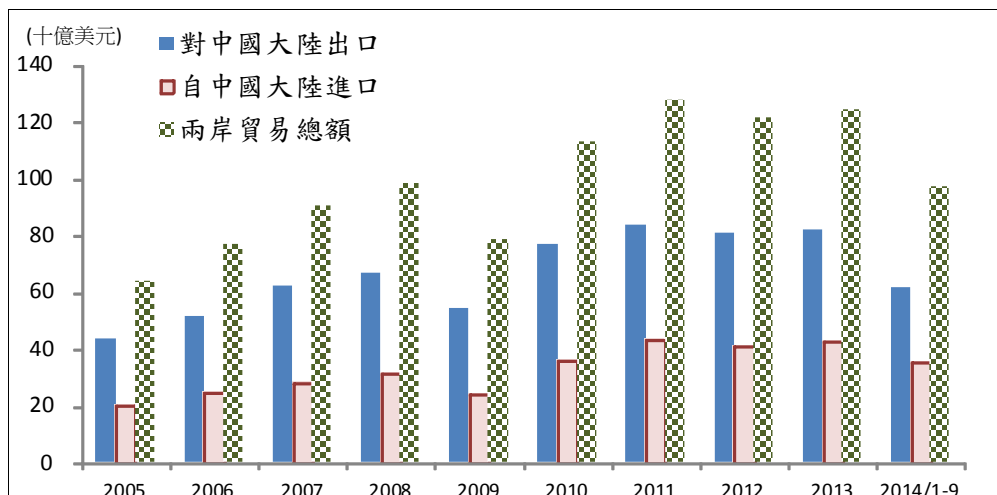
統計提要

中國大陸由於產能調控及房地產市場降溫等因素影響，第三季投資及消費成長不及上半年表現，經濟成長率僅7.3%，低於第二季及官方目標的 7.5%。面對外界對中國大陸經濟成長減速的擔憂，中共國家主席習近平於APEC 會議上表示，中國大陸經濟已入「新常態」，經濟增速將由高速轉為中高速的7%左右的增長，並表示中國大陸的經濟風險是可控的。而在兩岸貿易方面，2014 年累計至 10 月中國大陸海關統計，進口成長 1.6%，進一步比較自各國進口數據發現，對我國進口衰退 4.8%，低於日本及韓國成長率，分別為 1.4%及 5.2%，若此趨勢沒有改善，恐將不利我國出口前景。以下說明「兩岸經濟交流重要指標」、「中國大陸經濟概況」及「兩岸重要經濟指標」等各項數據。

壹、兩岸經濟交流重要指標

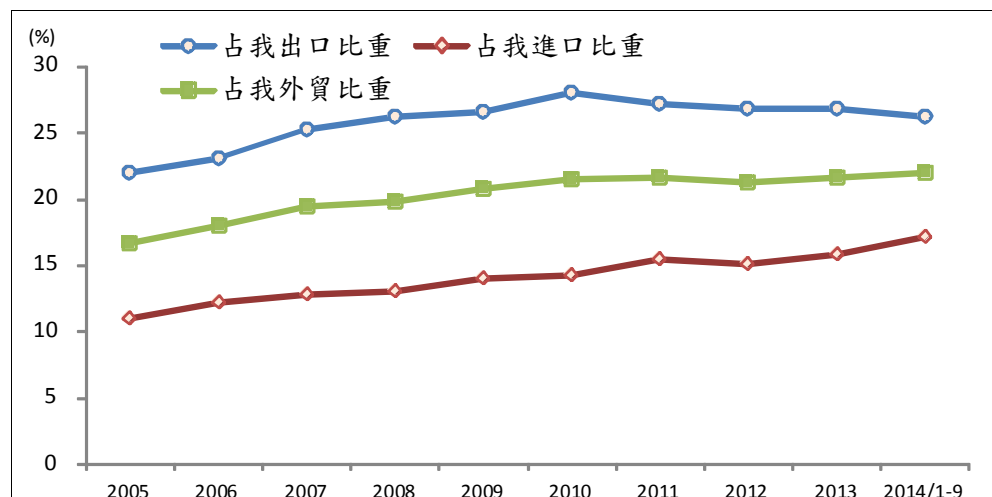
一、兩岸貿易概況

1. 經參考我國海關統計資料，2014 年 1-9 月兩岸貿易總額為 972.5 億美元，較上年同期成長 5.6%，其中我對中國大陸輸出為 614.8 億美元，較上年同期成長 1.4%，輸入為 357.6 億美元，較上年同期增加 13.6%。若未來我國至中國大陸進口成長速度持續大於出口成長率的趨勢下，恐將壓縮我國貿易順差空間。



資料來源：詳見統計表 1。

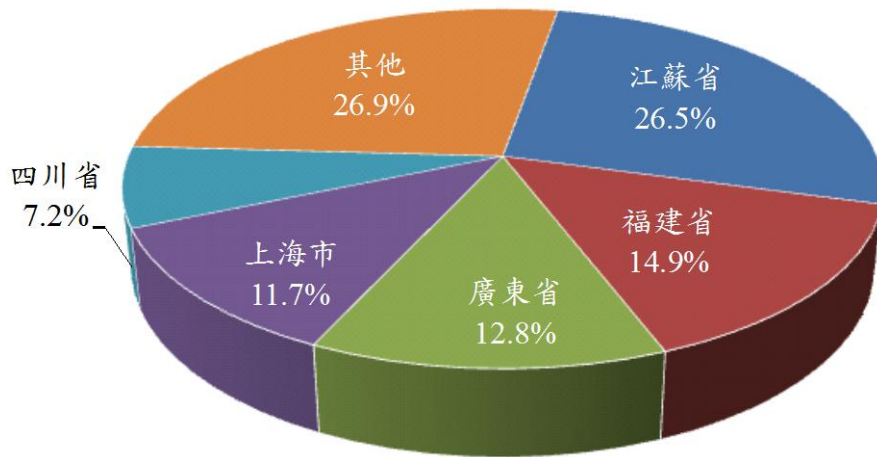
2. 根據上述對兩岸貿易的統計資料,2014 年 1-9 月我國對中國大陸貿易占我外貿比重 22.0%,與上年底相同;其中,出口占我總出口比重 26.2%,與上年底 27.3%相較,減少 1.1 個百分點,進口占我總進口比重 17.2%,與上年底 16.2%相較,增加 1.0 百分點。



資料來源：詳見統計表 2。

二、臺商赴中國大陸投資概況

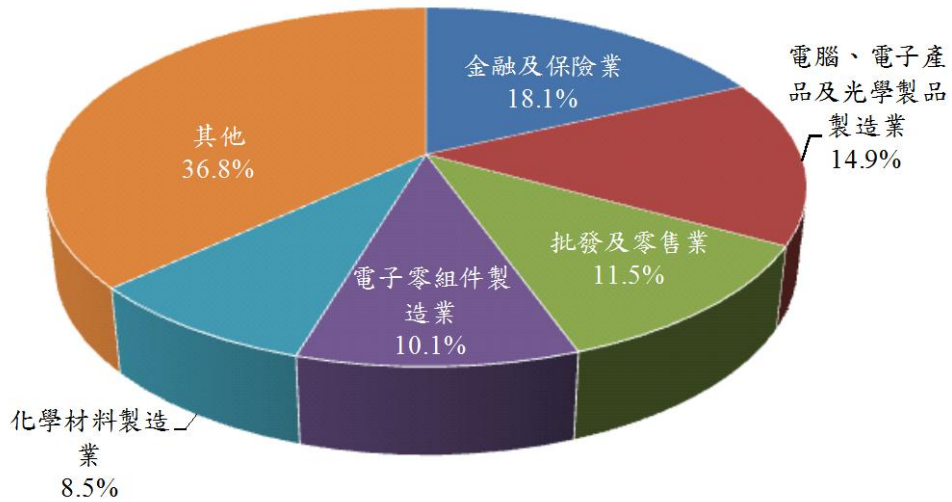
1. 依據經濟部投資審議委員會統計,2014 年 1-9 月臺商對中國大陸經核准投資含補辦件數為 367 件,較上年同期減少 3.2%(不含補辦),總核准金額含補辦為 76.7 億美元,較上年同期增加 16.1%(不含補辦),臺商投資主要集中在江蘇省、福建省、廣東省、上海市等地區,投資金額依序為 20.3 億美元(占總金額 26.5%)、11.4 億美元(占總金額 14.9%)、9.8 億美元(占總金額 12.8%)、9.0 億美元(占總金額 11.7%)。



2014 年 1-9 月

資料來源：詳見統計表 8。

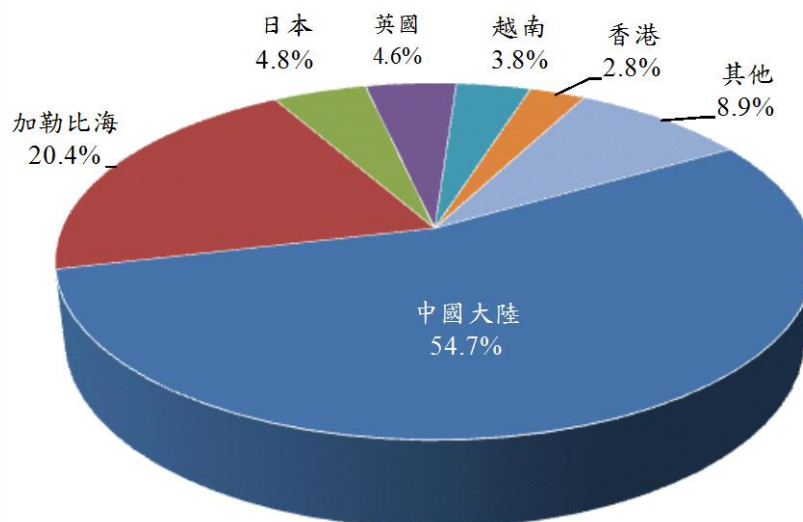
- 至於臺商投資行業，2014 年 1-9 月主要分佈於金融及保險業、電腦、電子產品及光學製品製造業、批發及零售業、電子零組件製造業等，投資金額依序為 13.9 億美元（占總金額 18.1%）、11.4 億美元（占總金額 14.9%）、8.8 億美元（占總金額 11.5%）、7.7 億美元（占總金額 10.1%）。未來隨著上海自由貿易試驗區及兩岸服務貿易協議通過後等效益日益增溫，加上中國大陸於 2013 年 11 月上旬落幕的三中全會，會後提出「中共中央關於全面深化改革若干重大問題的決定」，將放寬投資准入，統一內外資法律法規，推進金融、教育、文化、醫療等服務業領域有序開放，預期未來臺商赴中國大陸投資服務業相關產業比重將逐漸增加。另一方面，儘管兩岸服務貿易協議仍未過關生效，金管會後續將再啟動兩岸金融三會，爭取部份項目與服貿脫鉤，先行開放，例如 RQFII，預期將有利我國金融業在中國大陸發展。



2014 年 1-9 月

資料來源：詳見統計表 9。

3. 依據經濟部投資審議委員會統計，2014 年 1-9 月我國核准對外投資（含對中國大陸投資及補辦）件數共計 720 件，金額為 140.3 億美元，其中核准赴中國大陸投資金額為 76.7 億美元，占我核准對外投資總額 54.7%，位居第一位。累計自 1991 年至 2014 年 9 月底止，臺商對中國大陸投資總核准件數 41,129 件，總核准金額達 1,413.5 億美元，占我核准對外投資總額的 62.2%，位居第一位。

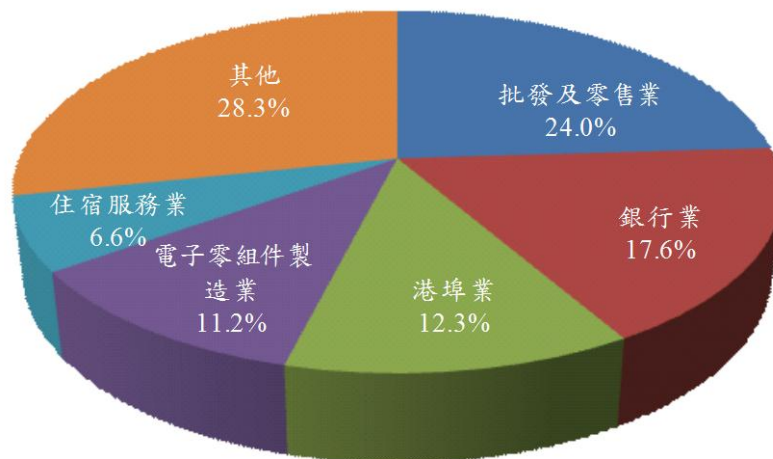


2014 年 1-9 月

資料來源：詳見統計表 10。

三、陸資來臺投資概況

依據經濟部投資審議委員會統計，2014 年 1-9 月我國核准陸資來臺投資件數共計 98 件，金額為 2.6 億美元。累積 2009 年 6 月至 2014 年 9 月期間我國核准陸資來臺投資件數共 581 件，金額為 11.3 億美元，主要分佈於批發及零售業、銀行業、港埠業、電子零組件製造業，投資金額依序為 2.7 億美元(占總金額 24.0%)、2.0 億美元(占總金額 17.6%)、1.4 億美元(占總金額 12.3%)、1.3 億美元(占總金額 11.2%)。



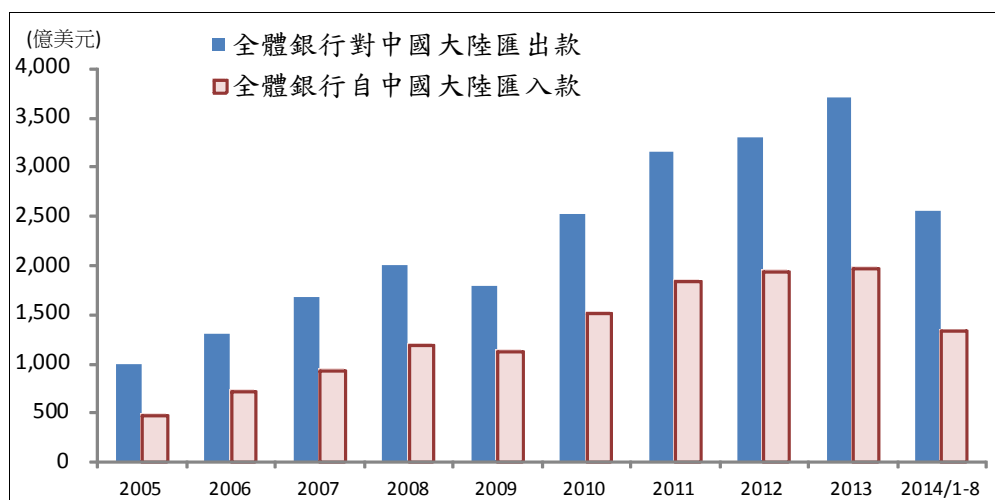
2014 年 1-9 月

資料來源：詳見統計表 12。

四、兩岸匯款概況

我國全體銀行對中國大陸匯出匯入款除 2009 年較上年度下滑之外，其餘年度皆持續成長。2014 年 1-8 月全體銀行對中國大陸匯出款為 2,538.7 億美元，跟上年同期相較成長 7.9%。

2014 年 1-8 月全體銀行自中國大陸匯入款為 1,338.0 億美元，跟上年同期相較增加 6.0%。

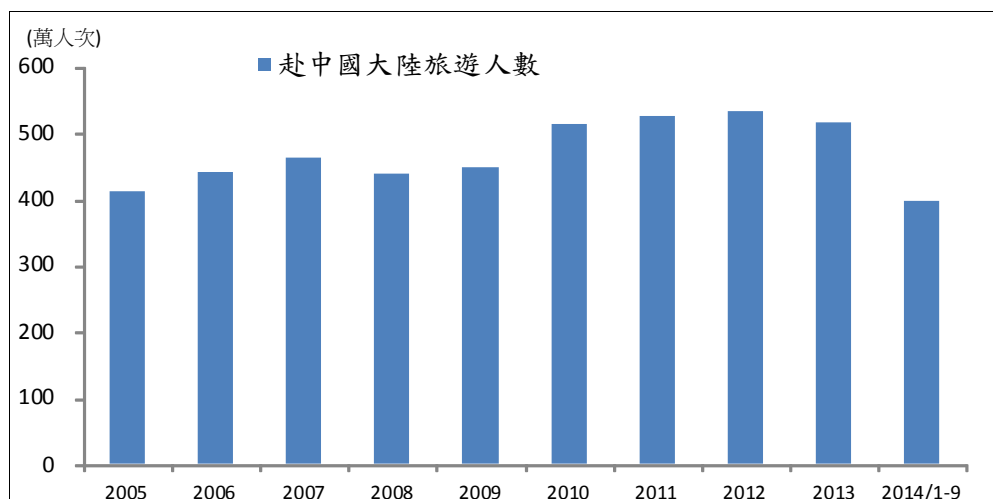


資料來源：詳見統計表 13。

五、我國民眾赴中國大陸旅遊人數

依據中國大陸國家旅遊局估計，2014 年 1-9 月我國民眾赴中國大陸旅遊人數約達 396.7 萬人次，與上年同期增加 3.6%。

累計自 1987 年至 2014 年 9 月底止，我國民眾赴中國大陸旅遊人數共計 8,078.1 萬人次。

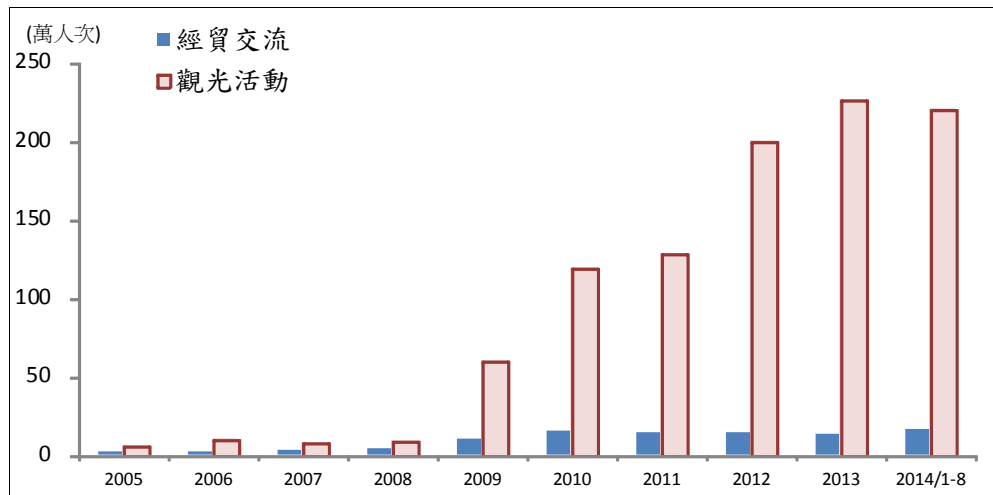


資料來源：詳見統計表 14。

六、中國大陸人民來臺人數

自 2003 年起中國大陸人民來臺觀光人數開始超過經貿活動人數。依據內政部入出國及移民署統計，2014 年 1-8 月中國大陸人民來臺總人數為 259.3 萬人次，較上年同期增加 37.4%。其中經貿交流為 16.1 萬人次，較上年同期增加 89.1%，觀光活動為 219.7 萬人次，較上年同期增加 45.3%。累計自 1987

年至 2014 年 8 月底止，中國大陸人民來臺總人數共計 1,450.2 萬人次。另一方面，隨著中國大陸旅遊法 2013 年 10 月上路，原本預期受到團費提高的限制下，陸客來臺人數可能不如往年表現，不過從近幾個月觀光人次觀察，中國大陸人民來臺人數仍持續成長。未來隨著陸客自由行配額，和自由行中國大陸試點城市限制的放寬下，預計陸客來臺自由行的人數將日益增加。

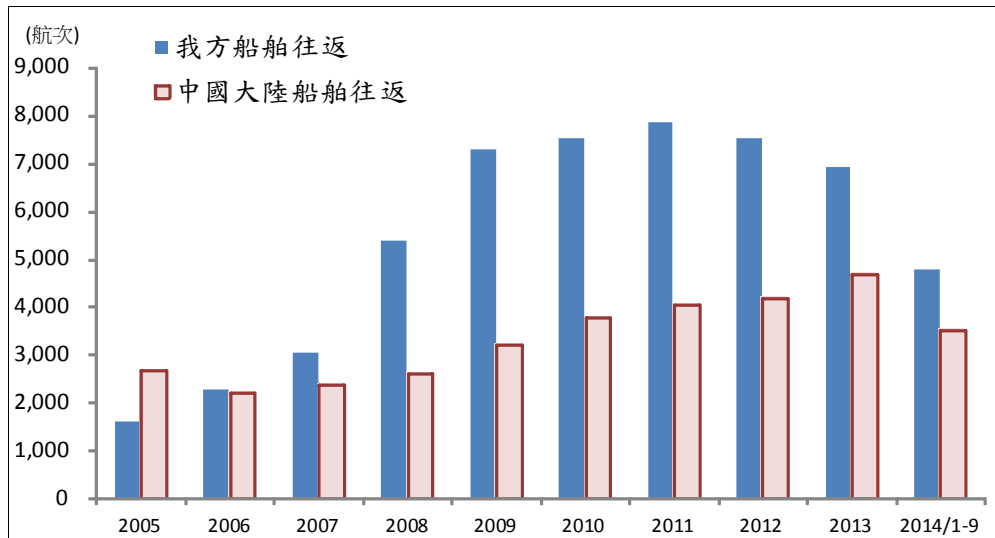


資料來源：詳見統計表 15。

七、金馬「小三通」航運、人員往來統計

1. 金馬「小三通」航運往來統計

依據交通部統計，2014 年 1-9 月我方船舶往返航次為 4,775 次，較上年同期減少 6.5%。中國大陸船舶為 3,509 航次，較上年同期增加 2.2%。累計自 2001 年至 2014 年 9 月底止，兩岸船舶往返航次共計 92,527 航次。

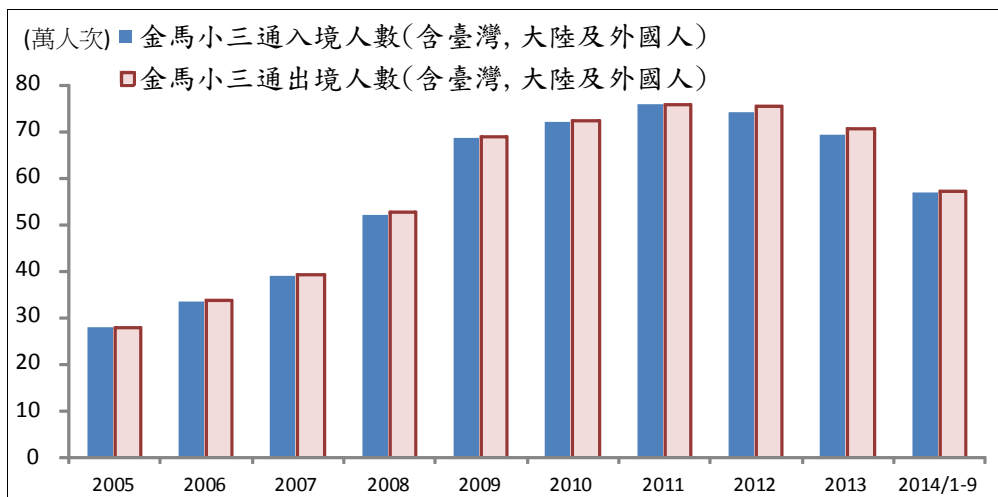


資料來源：詳見統計表 16。

2. 金馬「小三通」人員往來統計

依據內政部入出國及移民署統計，2014 年 1-9 月經金馬小三通入境人數為 56.7 萬人次(含臺灣、中國大陸及外國人民)。經金馬小三通出境人數(含臺灣、中國大陸及外國人民)為 57.2 萬人次。

累計自 2001 年至 2014 年 9 月底止，經金馬「小三通」入出境人數(含臺灣、中國大陸及外國人民)共計 1,208.6 萬人次。

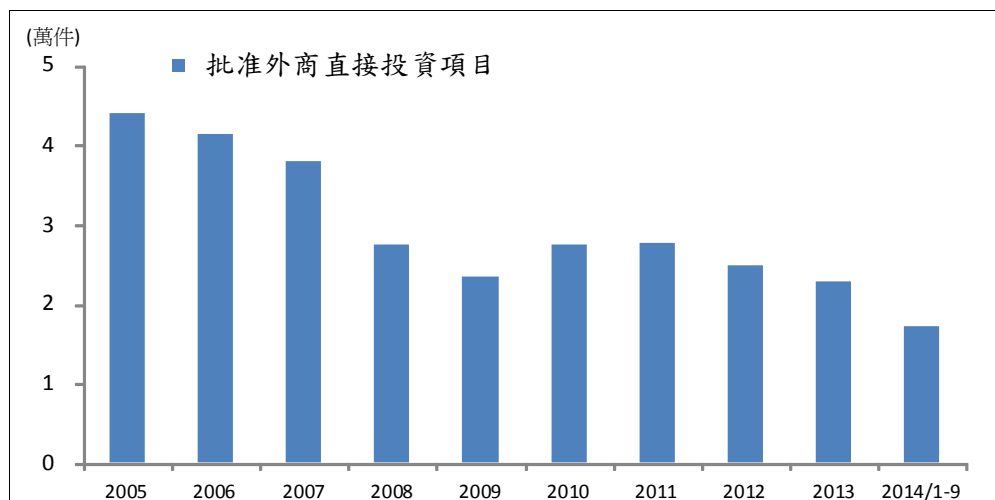


資料來源：詳見統計表 19。

貳、中國大陸經濟概況

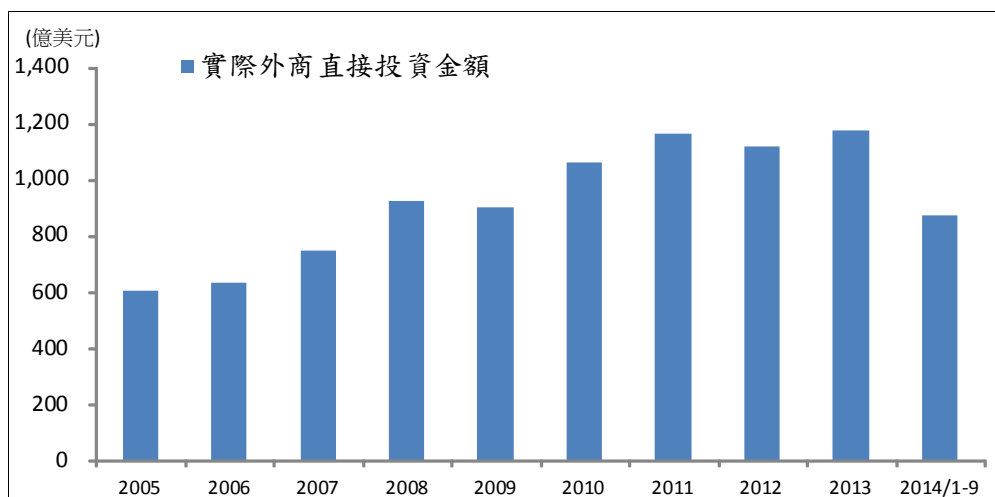
一、中國大陸利用外資概況

1. 依據中國大陸「商務部」統計，2014 年 1-9 月中國大陸核准外商直接投資項目 17,247 件。自 1979 年中國大陸採取開放政策至 2014 年 9 月底止，累計批准外商投資項目為 80.3 萬件。



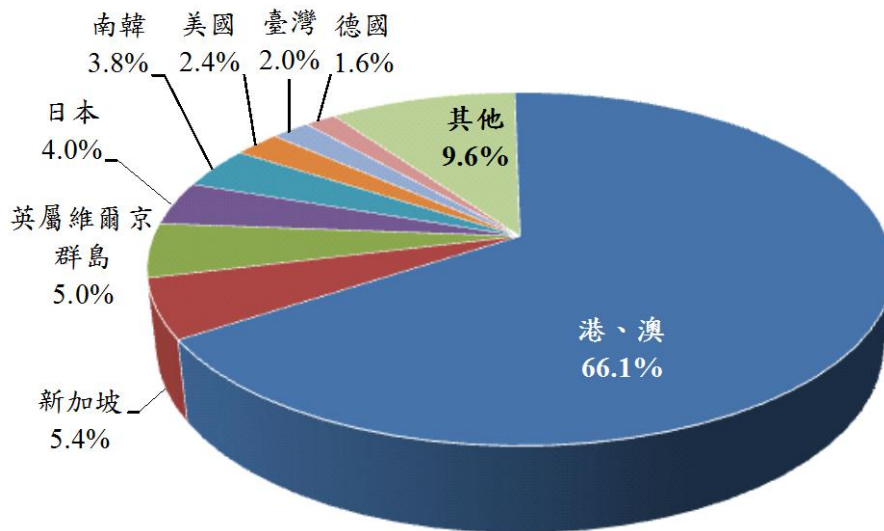
資料來源：詳見統計表 23。

2. 2014 年 1-9 月中國大陸外商直接投資實際金額為 873.6 億美元，自 1979 年至 2014 年 9 月底止，實際投資金額累計達 14,810.5 億美元。



資料來源：詳見統計表 23。

3. 2014年1-8月中國大陸外商直接投資實際金額排名方面，依序為港、澳地區517.6億美元（占實際總額的66.1%）、新加坡42.6億美元（占實際總額的5.4%）、英屬維爾京群島38.8億美元（占實際總額的5.0%）、日本31.6億美元（占實際總額的4.0%）等。2014年8月1日起，中國大陸政府開始實施「中國大陸(上海)自由貿易試驗區條例」，同時將負面清單由190條縮減至139條，有利外商赴中國大陸投資，但2014年以來，中國大陸以國安及壟斷之名對外企進行反壟斷調查，受影響的廠商包含微軟、蘋果、克萊斯勒、奧迪及日本12家汽車零件企業。而根據美國商會最新調查，有60%的美國受訪企業認為在中國大陸越來越不受歡迎，較2013年僅41%的數字出現成長，而歐洲企業也感同身受，據中國大陸歐盟商會2014年的調查，有約61%在中國大陸營運超過10年的企業表示做生意越來越難。未來是否影響外商投資情形仍需進一步觀察。



2014年1-8月

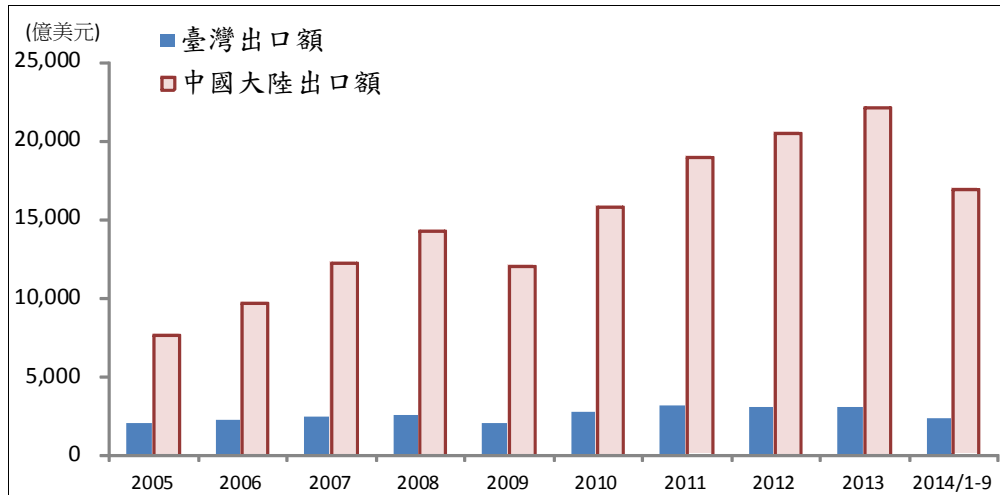
資料來源：詳見統計表24。

參、兩岸重要經濟指標

一、兩岸對外貿易狀況

1. 依據我國海關統計，2014年1-9月我國出口額2,346.3億美元，較上年同期成長3.5%。

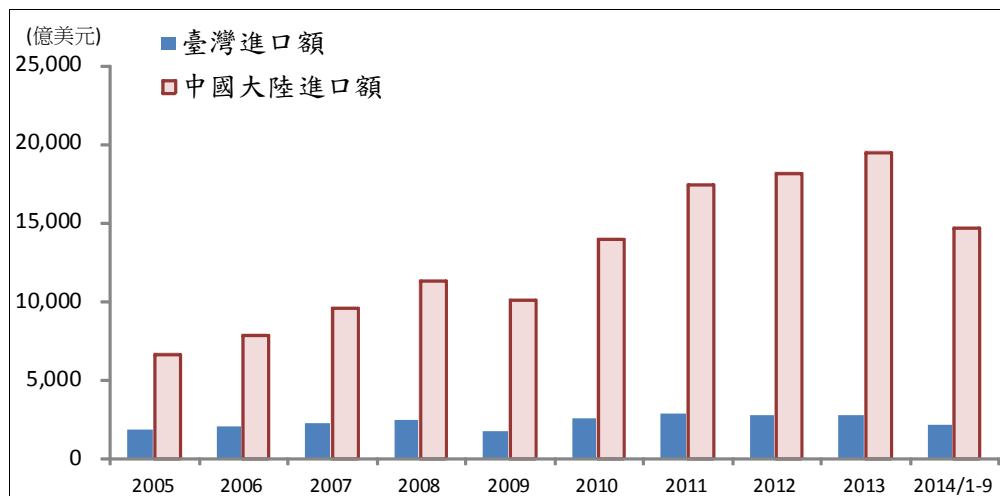
依據中國大陸海關統計，2014年1-9月中國大陸出口金額為16,970.9億美元，較上年同期成長5.1%。



資料來源：詳見統計表 32。

2. 依據我國海關統計，2014 年 1-9 月我國進口金額為 2,082.9 億美元，較上年同期成長 3.2%。

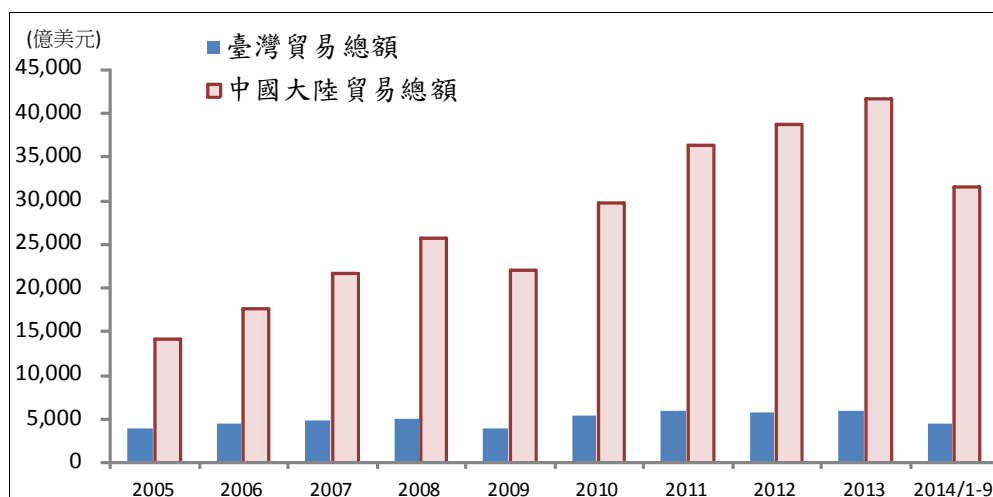
依據中國大陸海關統計，2014 年 1-9 月中國大陸進口總值 14,655.1 億美元，較上年同期成長 1.3%。



資料來源：詳見統計表 32。

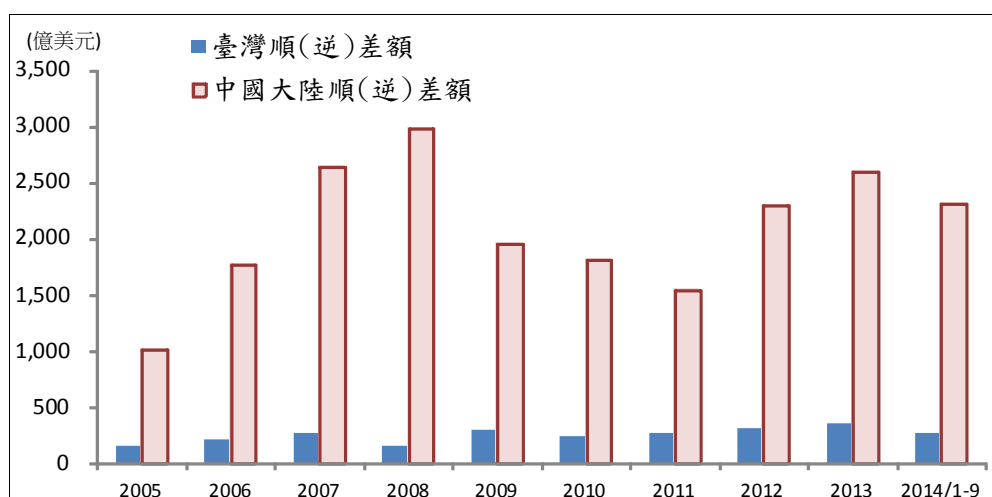
3. 依據我國海關統計，我國 2014 年 1-9 月貿易總額為 4,429.2 億美元，與上年同期成長 3.4%。

依據中國大陸海關統計，中國大陸 2014 年 1-9 月貿易總額為 31,626.0 億美元，較上年同期增加 3.3%。



資料來源：詳見統計表 32。

4. 依據我國海關統計，我國 2014 年 1-9 月貿易順差 263.4 億美元。
 依據中國大陸海關統計，中國大陸 2014 年 1-9 月貿易順差 2,315.8 億美元。

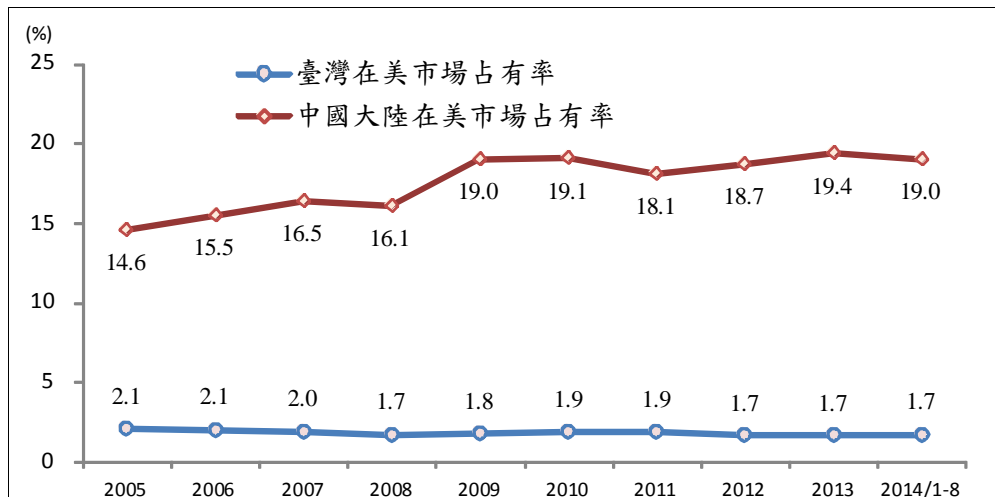


資料來源：詳見統計表 32。

二、兩岸在國際經濟活動之比較

1. 在美市場占有率之比較

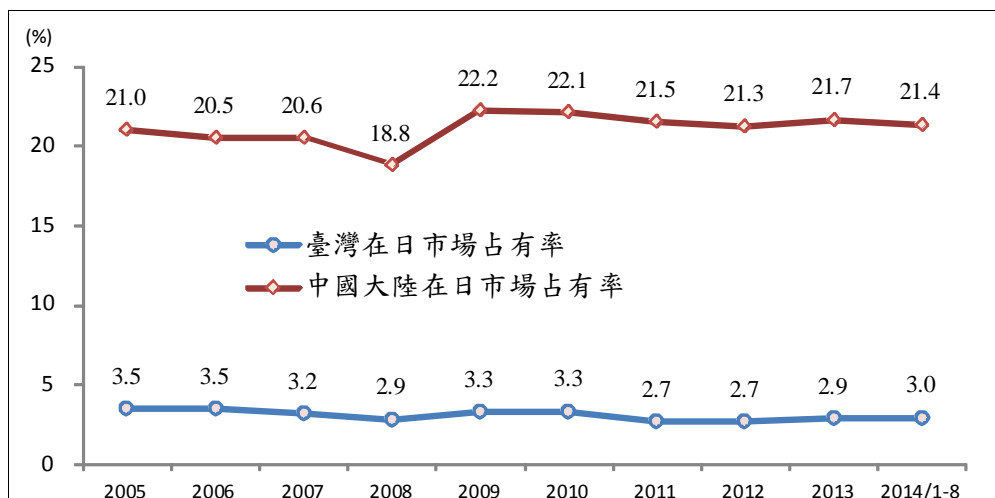
2014 年 1-8 月美國自我國進口占其進口總額 1.7%，與上年底的 1.7% 相同。
 2014 年 1-8 月美國自中國大陸進口額占其進口總額之 19.0%，較上年底的 20.6% 減少 1.6 個百分點。



資料來源：詳見統計表 39。

2. 在日市場占有率概況

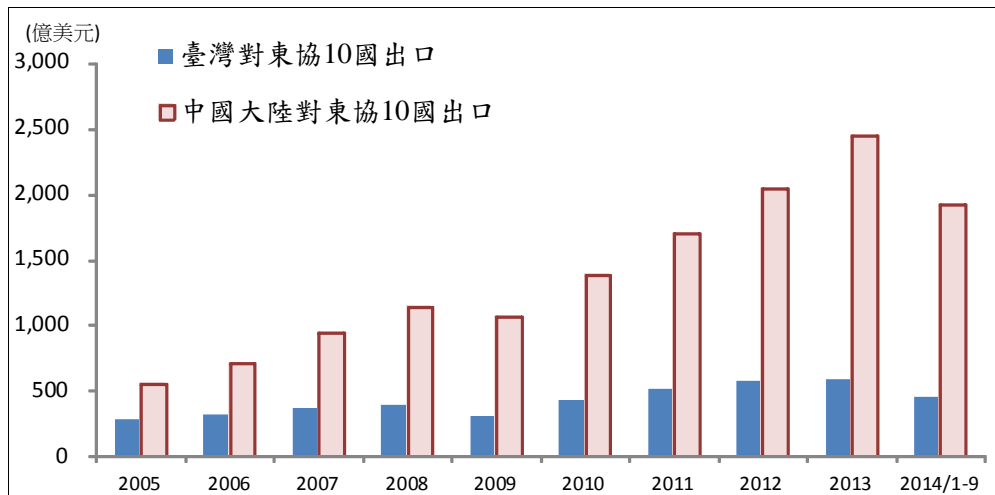
累計 2014 年 1-8 月日本自我國進口占其進口總額 3.0%，較去年底增加 0.4 個百分點；2014 年 1-8 月日本自中國大陸進口額占其進口總額之 21.4%，較去年底減少 0.2 個百分點。



資料來源：詳見統計表 40。

3. 兩岸在東協市場貿易概況

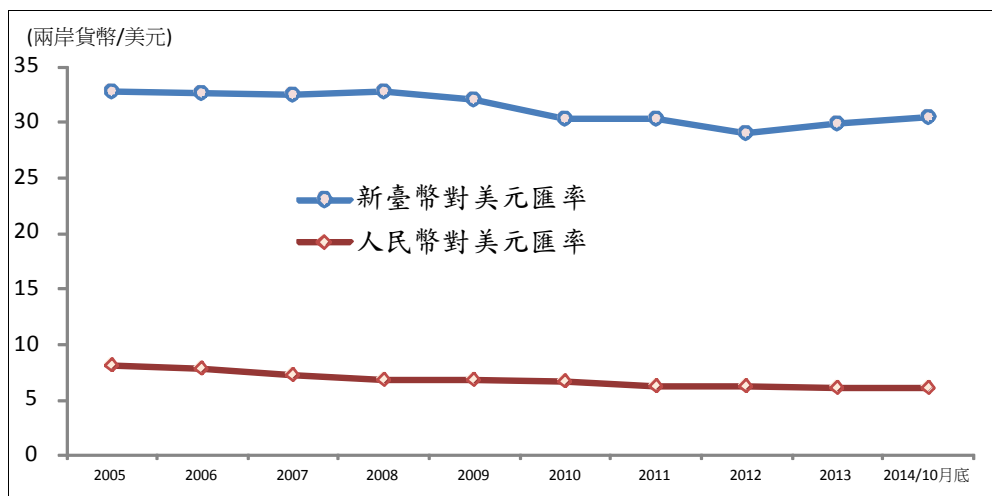
2014 年 1-9 月我國對東協 10 國貿易總額為 710.1 億美元，較上年同期成長 4.5%，其中我國對東協 10 國出口總額為 448.6 億美元，較上年同期成長 2.5%，進口總額為 261.5 億美元，較上年同期增加 8.1%；中國大陸對東協 10 國貿易總額為 3,464.3 億美元，較上年同期增加 7.5%，其中中國大陸對東協出口總額為 1,923.8 億美元，較上年同期增加 9.3%，進口總額為 1,540.5 億美元，較上年同期增加 5.3%。



資料來源：詳見統計表 37。

三、金融

新臺幣兌美元 2014 年 10 月底報收 1 美元兌新臺幣 30.478 元，與上月底相比貶值 0.138%。中國大陸方面，2005 年 7 月 21 日中國大陸當局宣佈不再盯住美元，改以市場供求為基礎，實施有管理的浮動匯率制，之後人民幣兌美元匯價逐漸升值，但 2014 年以來，中國人民銀行放寬雙向波動幅度，改變人民幣單向升值趨勢，人民幣雙向波動成為常態。2014 年 10 月底 1 美元兌人民幣中間價 6.1461 元，與上月底相比升值 0.104%。經美元折算後，1 元新臺幣換算 0.202 元人民幣，1 元人民幣則換算為 4.959 元新臺幣。另一方面，根據環球銀行金融電信協會 (SWIFT) 報告顯示，2014 年 8 月人民幣作為全球支付貨幣的排名保持第七位，其市場占有率繼續提高，由 8 月 1.64% 升至 9 月 1.72%。



資料來源：詳見統計表 43。

肆、ECFA 早期收穫計畫執行情形

依據財政部關務署統計，2014 年 1-9 月我國對中國大陸出口早期收穫貨品之出口值為 155.3 億美元，較 2013 年同期增加 4.1%，累計 2011 年 1 月至 2014 年 9 月獲減免關稅為 20.0 億美元。而 ECFA 原產地證明書 2014 年 1-10 月核發 74,246 件，總金額約 71.5 億美元。

另一方面，ECFA 服務業早期收穫計畫執行成果，在金融服務業方面，延續「海峽兩岸金融合作協議」及銀行、證券及保險三項金融合作備忘錄(MOU)，銀行業、證券期貨業及保險業等金融服務業業者已陸續在中國大陸進行投資，根據金管會累計至 2014 年 9 月底統計，在銀行業方面，金管會已核准 13 家國內銀行赴中國大陸設立分(支)行及子銀行，其中 14 家分行、7 家支行及 1 家子行已開業，並已收購 1 家子行，另設有 4 家辦事處。陸銀在臺部分已有 3 家分行開業，並設有 1 家辦事處；在證券期貨業方面，已核准 5 家投信事業赴中國大陸地區參股設立基金管理公司，其中 1 家自行提出撤件、4 家已營業，另並有 11 家證券商赴中國大陸設立 23 處辦事處，1 家投信事業赴中國大陸設立辦事處；在保險業方面，已核准 10 家國內保險業及 2 家保經公司赴中國大陸參股投資，其中 6 家保險業者、1 家保險經紀人公司已獲中國大陸核准營業，保險業並設有 14 處代表人辦事處；另有 1 家產險公司、1 家壽險公司及 1 家保險經紀人公司赴大陸參股投資案刻由大陸監理機構審核中。

