統計提要

中國大陸 2013 年 7 月進出口恢復正成長，扭轉 6 月雙降局面，進一步帶動兩岸貿易及我國出口表現，累計今年 1 至 7 月統計，兩岸貿易較上年同期增加 2.8%，而我國出口增加 2.3%。展望未來，中國大陸公布 8 月分製造業採購經理人指數（PMI）為 51.0，較上月增加 0.7 個百分點，為連續第二個月走揚，且為近 16 個月來最高值，但由於中國大陸製造業產能過剩問題依舊，未來中國大陸經濟仍否穩健復甦，並增添兩岸貿易動能仍需進一步觀察。以下說明「兩岸經濟交流重要指標」、「中國大陸經濟概況」及「兩岸重要經濟指標」等各項數據。

壹、 兩岸經濟交流重要指標

一、兩岸貿易概況

1. 經參考我國海關統計資料，2013 年 1-7 月兩岸貿易總額為 717.8 億美元，較上年同期增加 2.8%，其中我對中國大陸輸出為 472.8 億美元，較上年同期增加 3.0%，輸入為 245.0 億美元，較上年同期增加 2.3%。

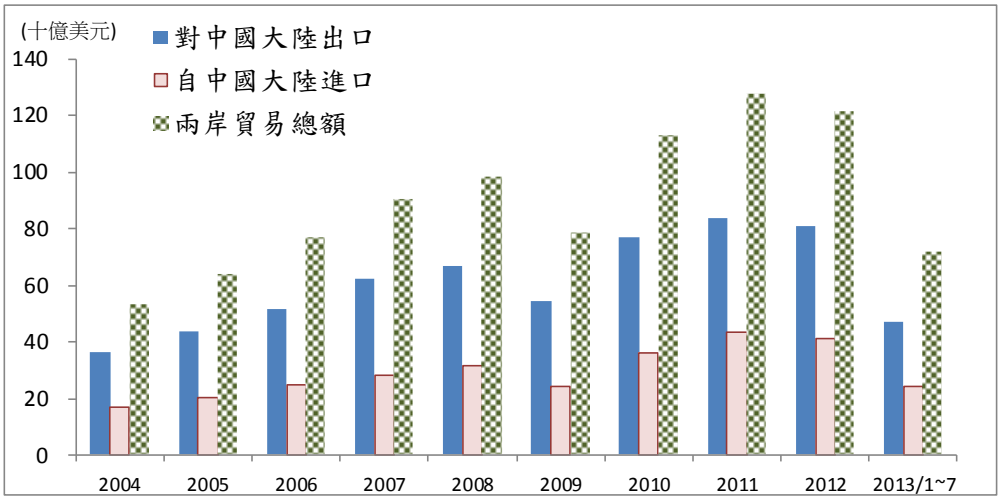

資料來源：詳見統計表 1。

2. 根據上述對兩岸貿易的統計資料，2013 年 1-7 月我國對中國大陸貿易占我外貿比重 21.5%，與上年底 22.0%相較，減少 0.5 個百分點；其中，出口占我總出口比重 26.9%，與上年底 27.0%相較，減少 0.1 個百分點，進口占我總進口比重 15.5%，與上年底 16.1%相較，減少 0.6 個百分點。

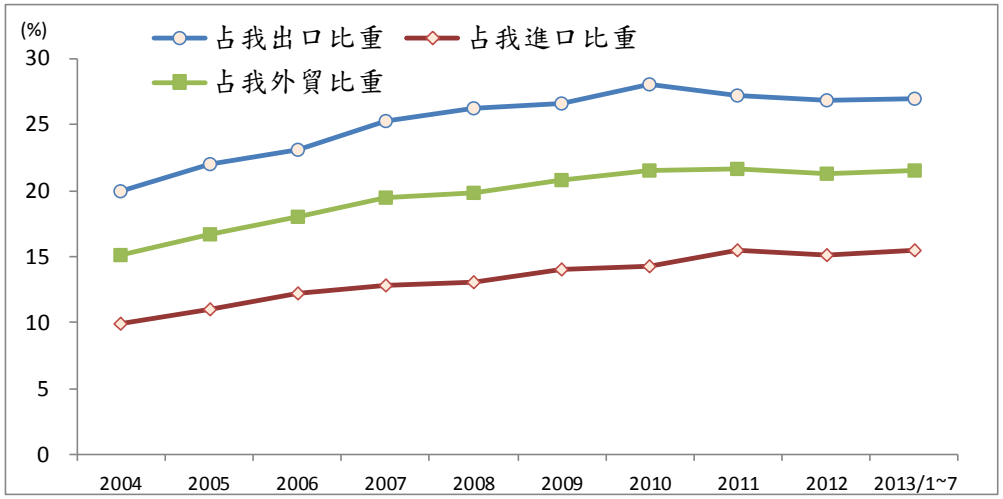

資料來源：詳見統計表 2。

二、臺商赴中國大陸投資概況

1. 據經濟部投資審議委員會統計，2013 年 1-7 月臺商對中國大陸經核准投資含補辦件數為 320 件，與上年同期相同(不含補辦)，總核准金額含補辦為 56.4 億美元，較上年同期減少 17.2%(不含補辦)，臺商投資主要集中在上海市、江蘇省、廣東省、河南省等地區，投資金額依序為 21.2 億美元（占總金額 37.6%）、13.6 億美元（占總金額 24.0%）、6.4 億美元（占總金額 11.3%）、3.1 億美元(占總金額 5.4 %）。

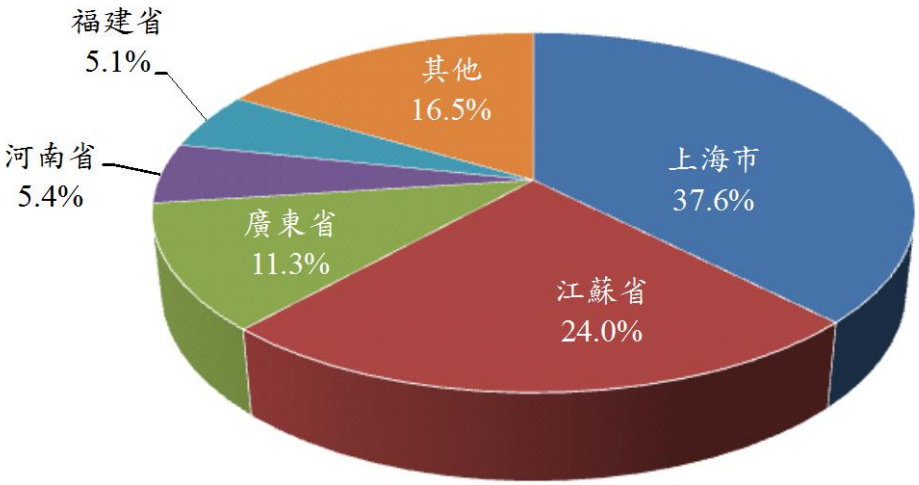

2013 年 1-7 月

資料來源：詳見統計表 7、8。

2. 至於臺商投資行業 2013 年 1-7 月主要分佈於金融及保險業、電腦、電子產品及光學製品製造業、電子零組件製造業、批發及零售業，投資金額依序為 14.7 億美元（占總金額 26.0%）、7.4 億美元（占總金額 13.1%）、6.6 億美元（占總金額 11.6%）、6.2 億美元（占總金額 11.0%）。未來隨著自由經濟示範區及兩岸服務貿易協議等效益日益增溫，加上中國大陸正面臨經濟結構調整之際，預期未來臺商赴中國大陸投資服務業相關產業比重將逐漸增加。

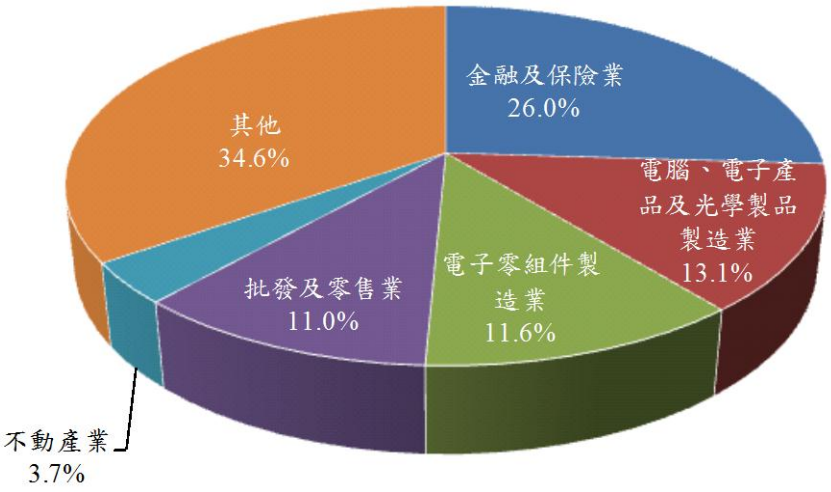

2013 年 1-7 月

資料來源：詳見統計表 9。

3. 據經濟部投資審議委員會統計，2013 年 1-7 月我國核准對外投資（含對中國大陸投資及補辦）件數共計 519 件，金額為 84.3 億美元，其中核准赴中國大陸投資金額為 56.4 億美元，占我核准對外投資總額 66.9%，位居第一位。累計自 1991 年至 2013 年 7 月底止，臺商對中國大陸投資總核准件數 40,528 件，總核准金額達 1,301.3 億美元，占我核准對外投資總額的 62.8%，位居第一位。

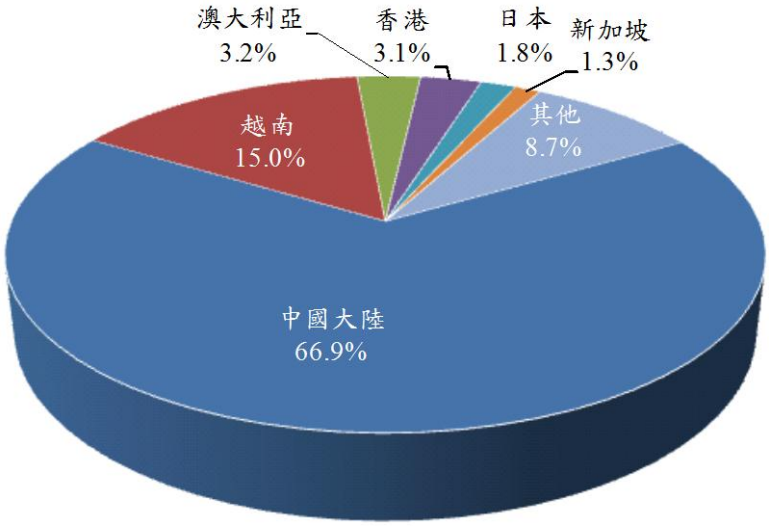

2013 年 1-7 月

資料來源：詳見統計表 10。

三、陸資來臺投資概況

據經濟部投資審議委員會統計，2013 年 1-7 月我國核准陸資來臺投資件數共計 83 件，金額為 2.4 億美元。累積 2009 年 7 月至 2013 年 7 月期間我國核准陸資來臺投資件數共 425 件，金額為 7.4 億美元，主要分佈於港埠業、銀行業、批發及零售業、住宿服務業，投資金額依序為 1.39 億美元(占總金額 18.7%)、1.38 億美元（占總金額 18.6%）、1.2 億美元（占總金額 15.7%）、0.6 億美元（占總金額 8.7%）。

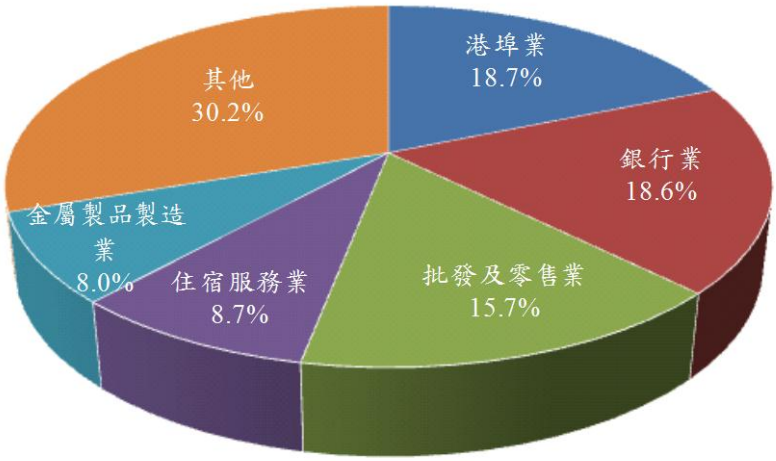

2013 年 1-7 月

資料來源：詳見統計表 11、12。

四、兩岸匯款概況

我國全體銀行對中國大陸匯出匯入款除 2009 年較上年度下滑之外，其餘年度皆持續成長。2013 年 1-6 月全體銀行對中國大陸匯出款為 1,764.1 億美元，跟上年同期相較成長 9.6%。

2013 年 1-6 月全體銀行自中國大陸匯入款為 958.6 億美元，跟上年同期相較增加 8.5%。

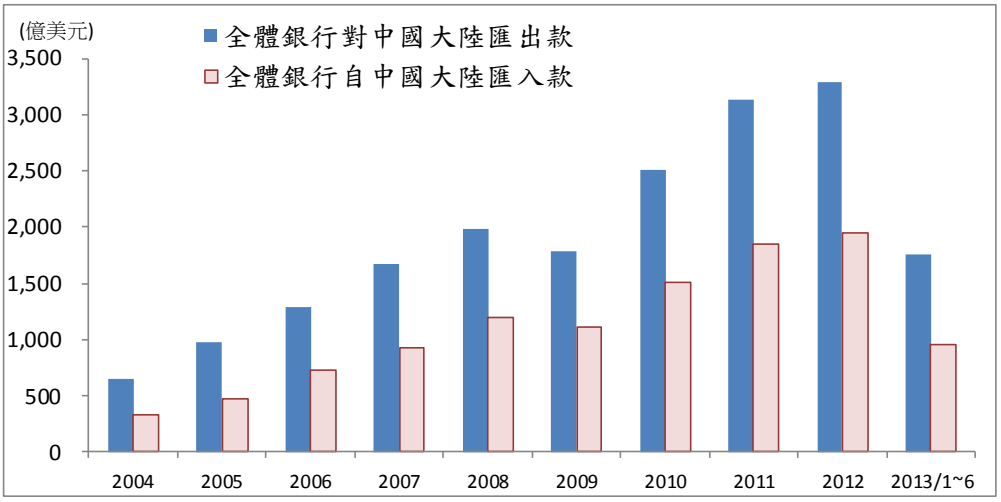

資料來源：詳見統計表 13。

五、我國民眾赴中國大陸旅遊人數

據中國大陸國家旅遊局估計，2013 年 1-7 月我國民眾赴中國大陸旅遊人數約達 292.3 萬人次，與上年同期減少 6.3%。

累計自 1987 年至 2013 年 7 月底止，我國民眾赴中國大陸旅遊人數共計 7,457.5 萬人次。

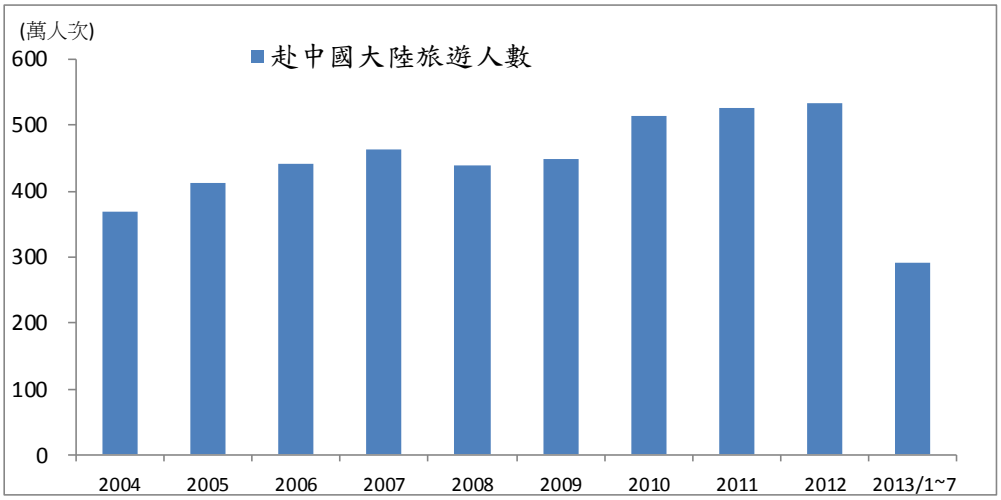

資料來源：詳見統計表 14。

六、中國大陸人民來臺人數

自 2003 年起中國大陸人民來臺觀光人數開始超過經貿活動人數。據我國內政部入出國及移民署統計，2013 年 1-7 月中國大陸人民來臺總人數為 165.7 萬人次，較上年同期增加 12.2%。其中經貿交流為 7.6 萬人次，較上年同期減少 1.3%，觀光活動為 132.6 萬人次，較上年同期增加 12.2%。累計自 1987 年至 2013 年 7 月底止，中國大陸人民來臺總人數共計 1,071.9 萬人次。另一方面，繼 2013 年 6 月底新增陸客自由行 6 個試點城市後，8 月底又陸續新增 7 個試點城市，隨著開放數量的增加，加上十一長假即將到來，預期中國大陸人民來臺人數將再創新高，而目前已開放陸客自由行的城市共 26 個，設籍人口達 2 億。

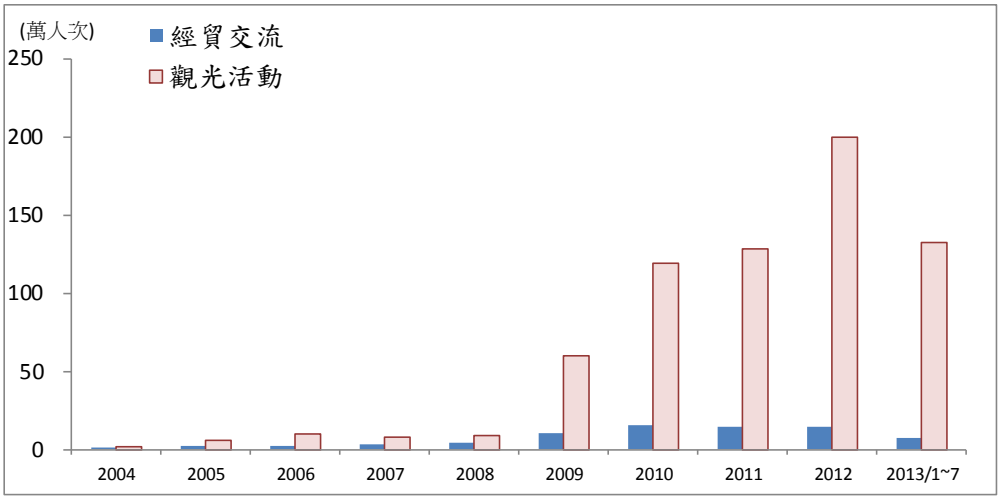

資料來源：詳見統計表 15。

七、金馬「小三通」航運、人員往來統計

1. 金馬「小三通」航運往來統計

我國交通部統計，2013 年 1-7 月我方船舶往返航次為 3,895 次，較上年同期減少 8.3%。中國大陸船舶為 2,624 航次，較上年同期增加 10.9%。累計自 2001 年至 2013 年 7 月底止，兩岸船舶往返航次共計 79,149 航次。

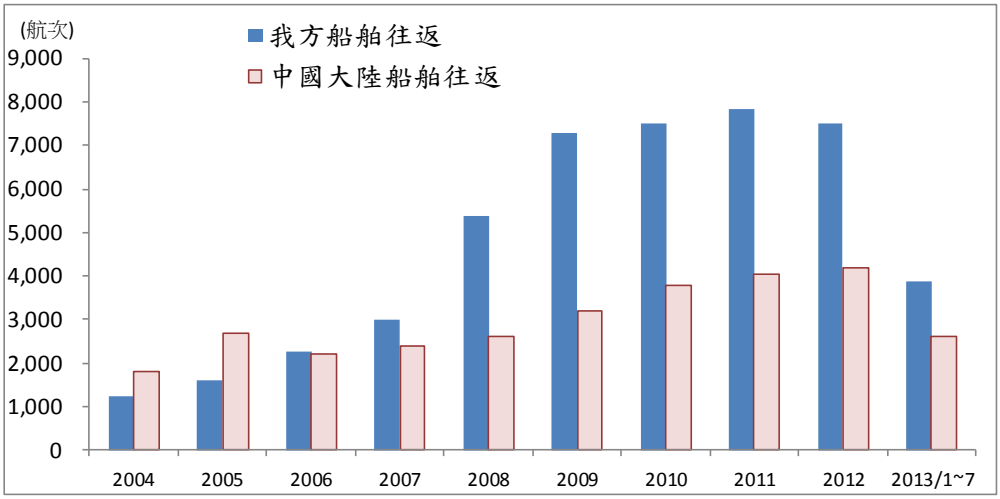

資料來源：詳見統計表 16。

2. 金馬「小三通」人員往來統計

據我國內政部入出國及移民署統計，2013 年 1-7 月經金馬小三通入境人數為 38.6 萬人次(含臺灣、中國大陸及外國人民)。經金馬小三通出境人數(含臺灣、中國大陸及外國人民)為 39.9 萬人次。

累計自 2001 年至 2013 年 7 月底止，經金馬「小三通」入出境人數(含臺灣、中國大陸及外國人民)共計 1,033.4 萬人次。

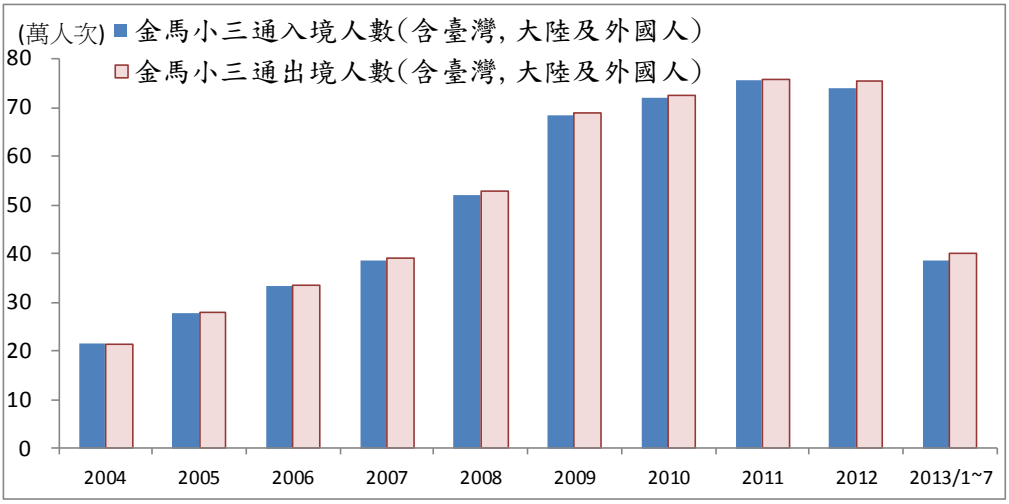

資料來源：詳見統計表 19。

貳、 中國大陸經濟概況

一、中國大陸利用外資概況

1. 據中國大陸「商務部」統計，2013 年 1-7 月中國大陸核准外商直接投資項目共 12,626 件。自 1979 年中國大陸採取開放政策至 2013 年 7 月底止，累計批准外商投資項目為 77.6 萬件。

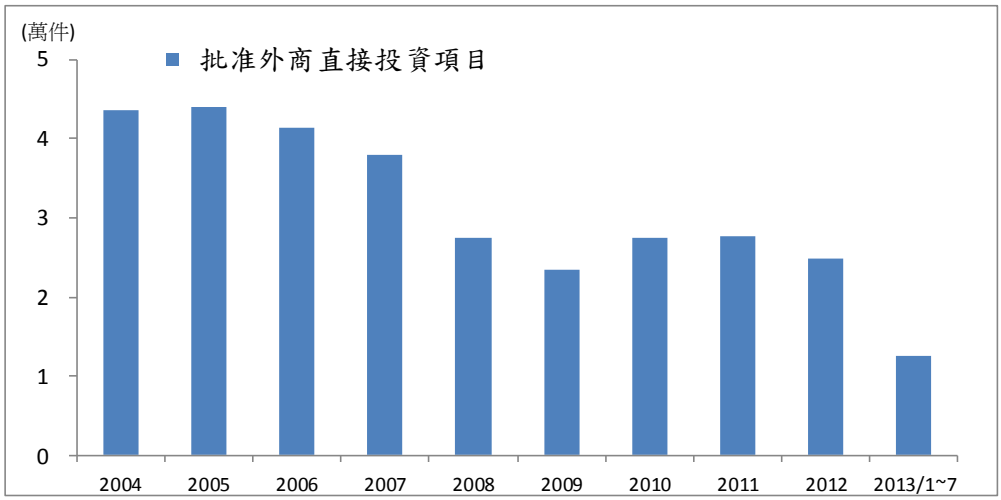

資料來源：詳見統計表 23。

2. 2013 年 1-7 月中國大陸外商直接投資實際金額為 713.9 億美元。其中 7 月核准外資直接投資金額較去年同期成長 24.1%，創 28 個月新高，根據商務部發言人表示，其原因是外商投資企業在這兩個月內出資集中到位，且去年同期吸收外資基數較低有關。自 1979 年至 2013 年 7 月底止，實際投資金額累計達 13,475.0 億美元。

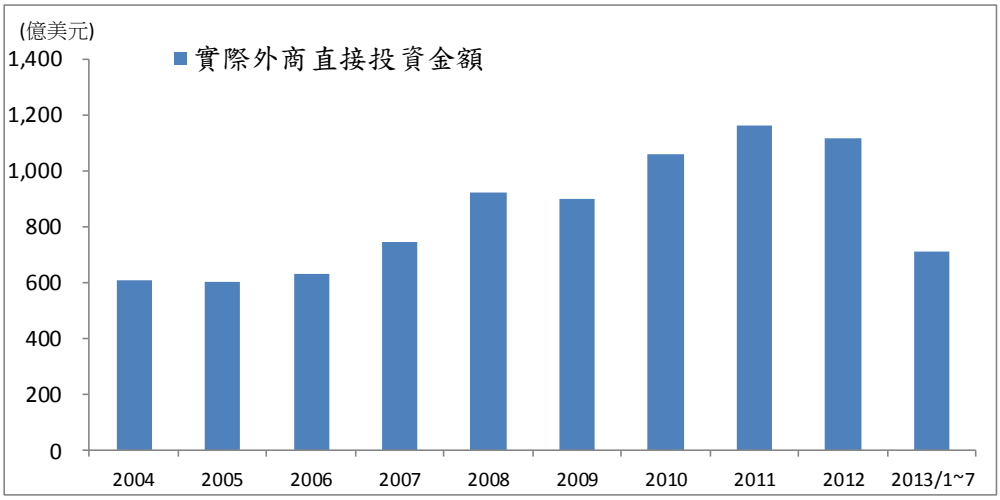

資料來源：詳見統計表 23。

3. 2013年1-6月中國大陸外商直接投資實際金額排名方面，依序為港、澳地區370.5億美元（占實際總額的59.8%）、日本46.9億美元（占實際總額的7.6%）、英屬維爾京群島32.6億美元（占實際總額的5.3%）以及新加坡32.0億美元（占實際總額的5.2%）等。

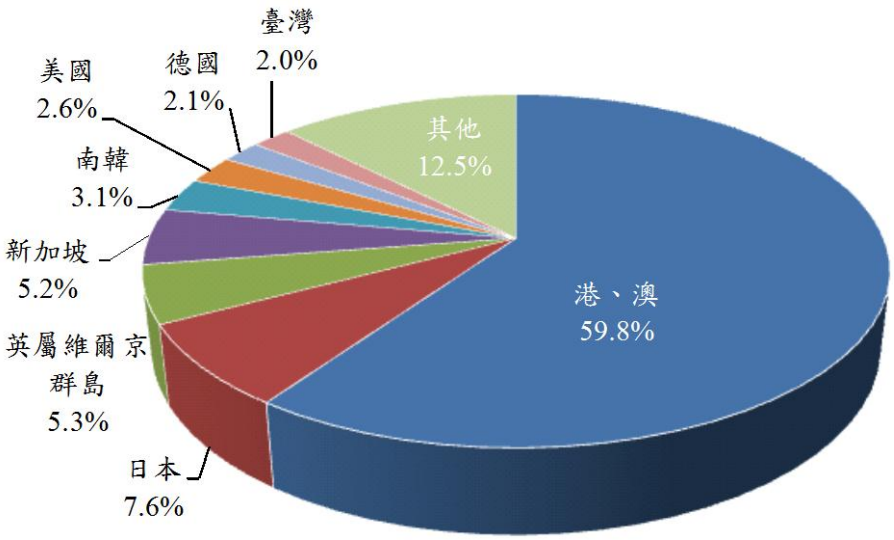

2013 年 1-6 月

資料來源：詳見統計表 24。

參、 兩岸重要經濟指標

一、兩岸對外貿易狀況

1. 據我國海關統計，2013 年 1-7 月我國出口額 1,757.4 億美元，較上年同期成長 2.3%。據中國大陸海關統計，2013 年 1-7 月中國大陸出口金額為 12,387.3 億美元，較上年同期成長 9.5%。

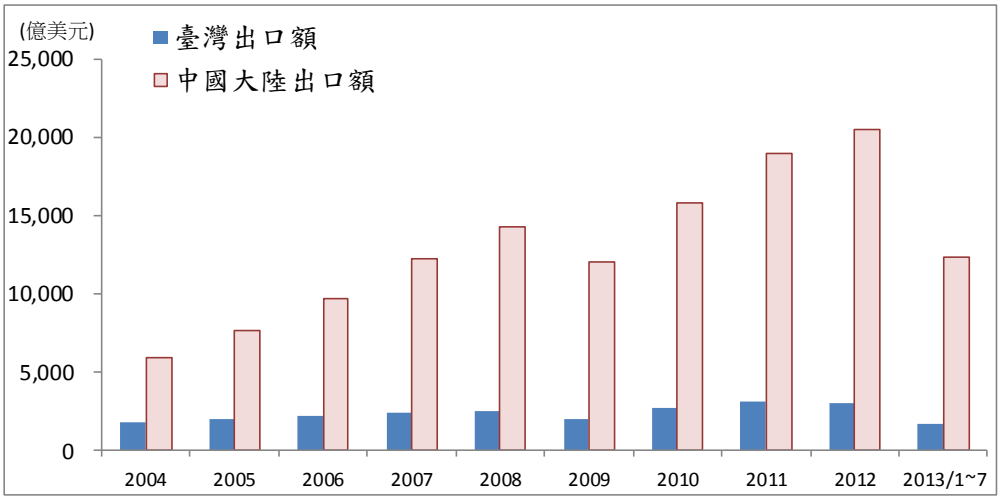

資料來源：詳見統計表 32。

2. 據我國海關統計，2013 年 1-7 月我國進口金額為 1,579.8 億美元，較上年同期減少 0.9%。
   2013 年 1-7 月中國大陸進口總值 11,130.2 億美元，較上年同期成長 7.3%。

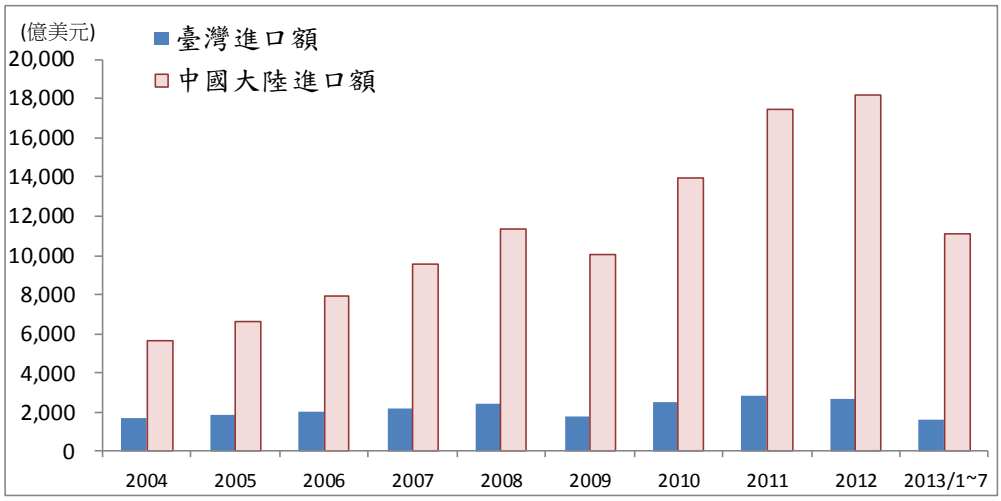

資料來源：詳見統計表 32。

3. 據我國海關統計，我國 2013 年 1-7 月貿易總額為 3,337.2 億美元，較上年同期成長 0.8%。
   據中國大陸海關統計，中國大陸 2013 年 1-7 月貿易總額為 23,517.5 億美元，較上年同期成長 8.5%。

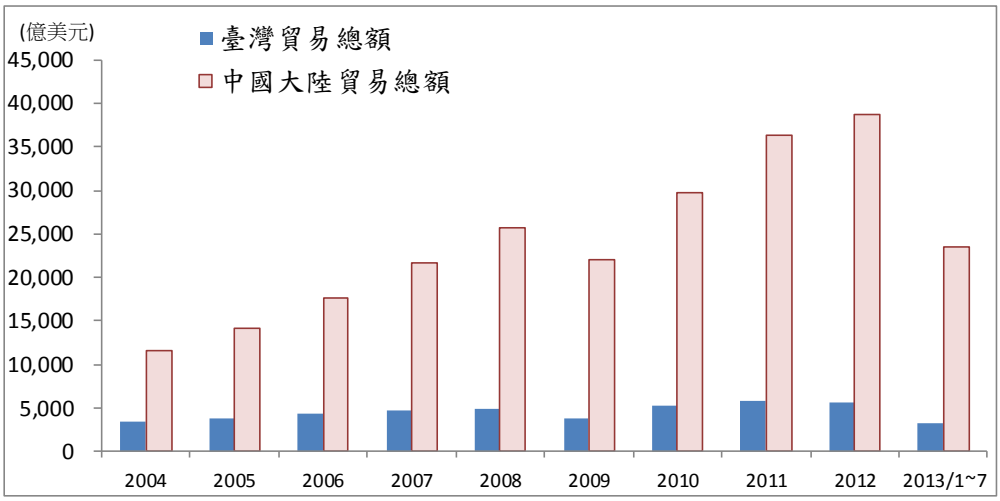

資料來源：詳見統計表 32。

4. 據我國海關統計，我國 2013 年 1-7 月貿易順差 177.6 億美元。
   據中國大陸海關統計，中國大陸 2013 年 1-7 月貿易順差 1,257.2 億美元。

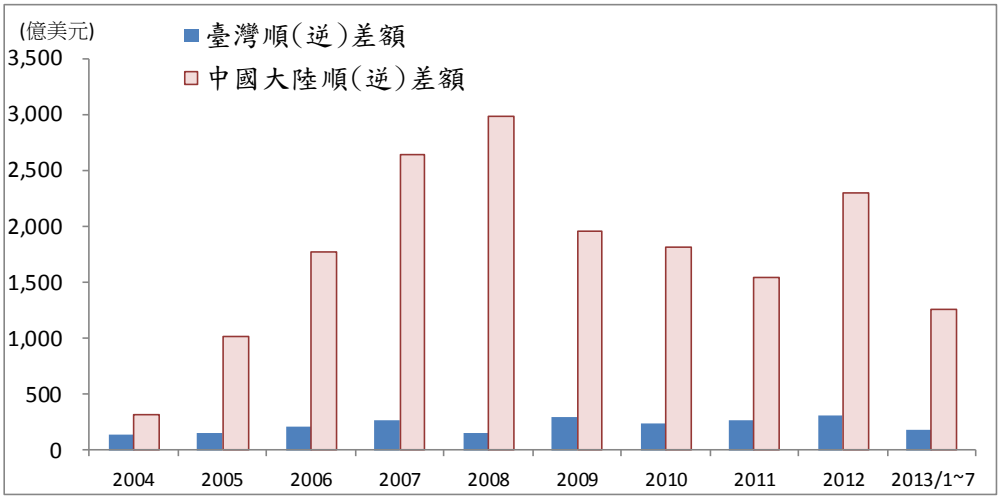

資料來源：詳見統計表 32。

二、兩岸在國際經濟活動之比較

1. 在美市場占有率之比較
   2013 年 1-6 月美國自我國進口占進口總額 1.7%，與上年底的 1.7%相同。
   2013 年 1-6 月美國自中國大陸進口額占其進口總額之 18.3%，較上年底的 19.7%減少 1.4 個百分點。

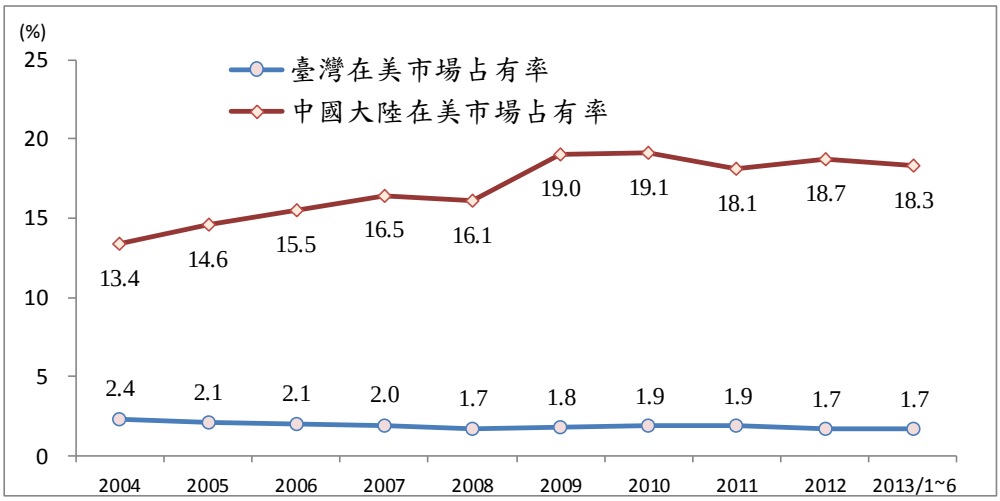

資料來源：詳見統計表 39。

2. 在日市場占有率概況

2013 年 1 月日本安倍新內閣提出高達 20 兆日圓的振興經濟方案，並同步擴大貨幣寬鬆政策，可望為日本國內經濟帶來正面效益。累計 2013 年 1-7 月日本自我國進口占其進口總額 2.8%，與上年底相同；2013 年 1-7 月日本自中國大陸進口額占其進口總額之 21.0%，較上年底增加 0.2 個百分點。

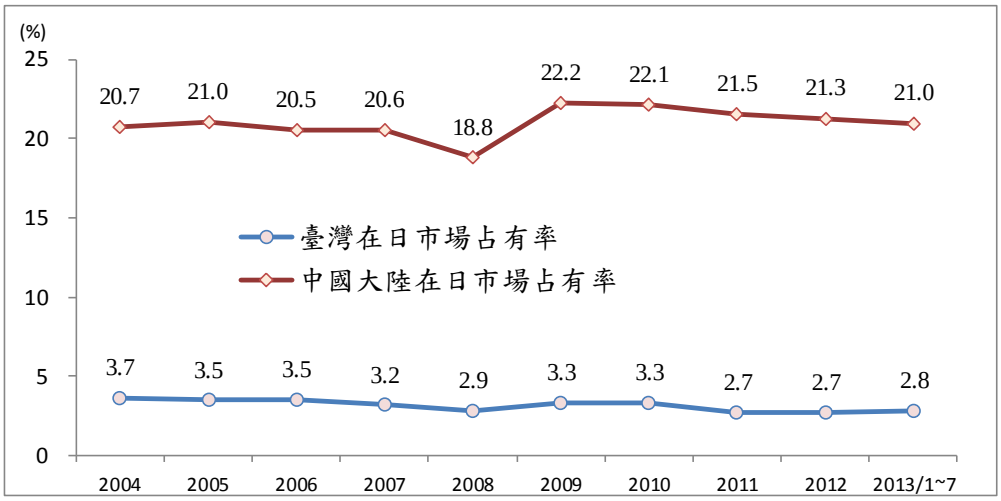

資料來源：詳見統計表 40。

3. 兩岸在東協市場貿易概況

2013 年 1-7 月我國對東協 10 國貿易總額為 524.7 億美元，較上年同期增加 4.3%，其中我國對東協 10 國出口總額為 339.5 億美元，較上年同期增加 7.3%，進口總額為 185.2 億美元，較上年同期減少 0.6%；中國大陸對東協 10 國貿易總額為 2,477.4 億美元，較上年同期增加 12.4%，其中中國大陸對東協出口總額為 1,353.4 億美元，較上年同期增加 22.6%，進口總額為 1,124.0 億美元，較上年同期增加 2.1%。

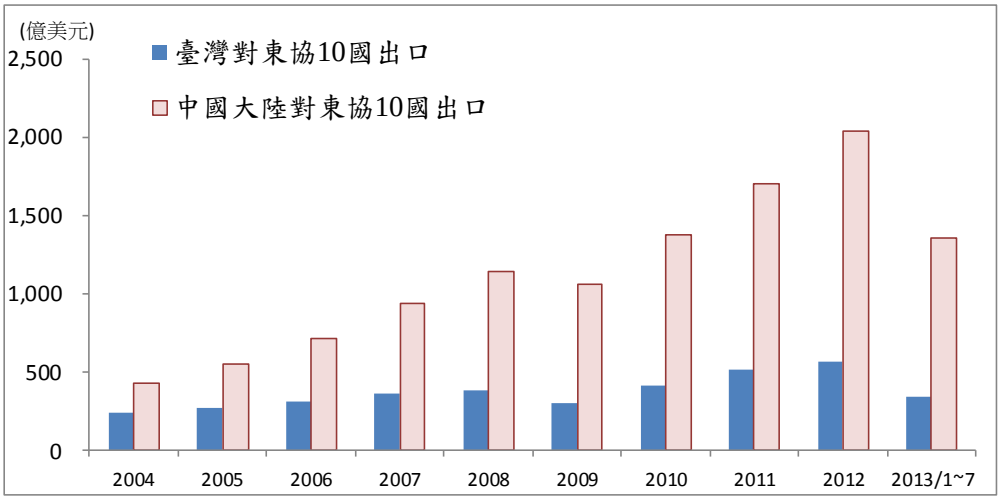

資料來源：詳見統計表 37、42。

三、金融

新臺幣兌美元 2013 年 8 月底報收 1 美元兌新臺幣 29.983 元，與上月底相比升值 0.457%。中國大陸方面，2005 年 7 月 21 日中國大陸當局宣佈不再盯住美元，改以市場供求為基礎，實施有管理的浮動匯率制，之後人民幣兌美元匯價即呈現逐漸升值的態勢，但隨著美國聯準會量化寬鬆貨幣政策的退場疑慮浮現，未來人民幣是否能維持穩定升值態勢仍需進一步觀察。至 2013 年 7 月底 1 美元兌人民幣報收 6.1709 元，與上月底相比升值 0.128%。經美元折算後，1 元新臺幣換算 0.206 元人民幣，1 元人民幣則換算為 4.859 元新臺幣。

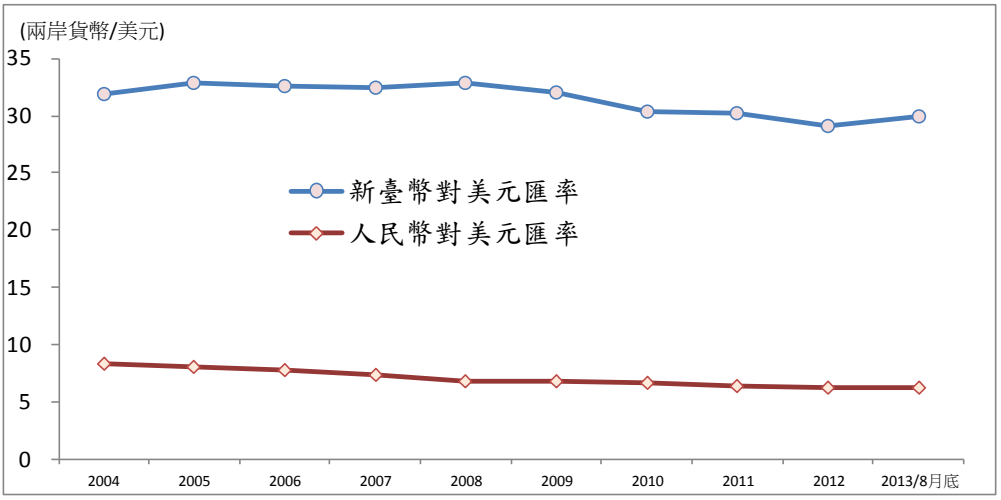

資料來源：詳見統計表 43。

肆、ECFA 早期收穫計畫執行情形

依據中國大陸海關統計，102 年 1-6 月中國大陸自我國進口早期收穫貨品之進口額約為 110.7 億美元，較 101 年同期成長 13.3%，累計 100 年 1 月-102 年 6 月獲減免關稅為 9.6 億美元。而 ECFA 原產地證明書 102 年 1-7 月累計核發 47,804 件，總金額約 68.2 億美元。

另一方面，ECFA 服務業早期收穫計畫執行成果，在金融服務業方面，延續「海峽兩岸金融合作協議」及銀行、證券及保險三項金融合作備忘錄(MOU)，銀行業、證券期貨業及保險業等金融服務業業者已陸續在中國大陸進行投資，根據金管會累計至 102 年 7 月底統計，在銀行業方面，金管會已核准 13 家國內銀行赴中國大陸設立分行，其中 10 家已開業，並設有 6 家辦事處，其中 1 家辦事處已獲准籌建分行，另陸銀在臺部分已有 3 家分行開業，並設有 1 家辦事處；在證券期貨業方面，已核准 5 家投信事業赴中國大陸地區參股設立基金管理公司，其中 2 家已營業，另並有 11 家證券商赴中國大陸設立 24 處辦事處，2 家投信事業赴中國大陸設立辦事處；在保險業方面，已核准 9 家國內保險業赴中國大陸參股投資，其中 6 家已營業，並設有 15 處代表人辦事處。