

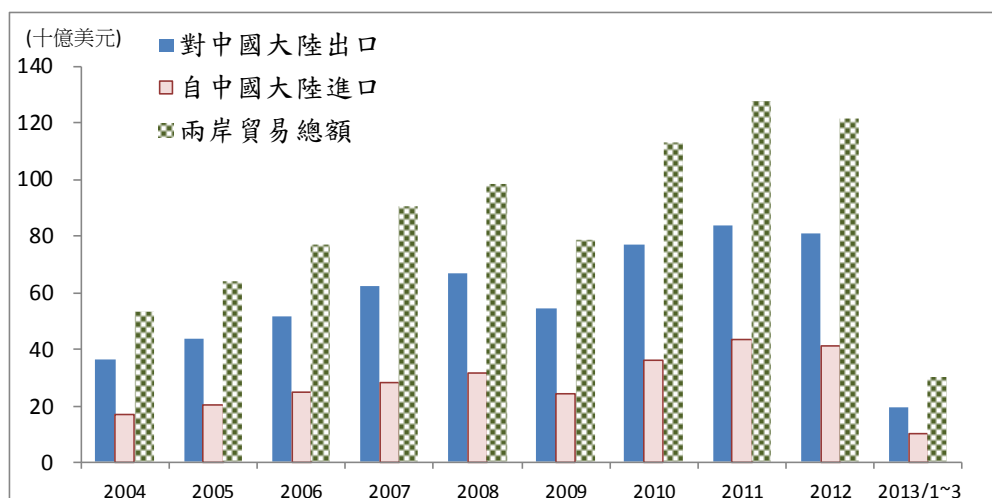
統計提要

2013 年第 1 季由於國際經濟復甦不如預期，中國大陸及臺灣經濟成長率分別為 7.7% 及 1.54%，皆低於 2012 年第 4 季表現，顯示景氣復甦力道仍不穩定。但在兩岸貿易方面，仍高於去年同期表現，包含我國 2013 年 1-3 月出口較去年成長 2.4%、兩岸貿易總額成長 4.9% 等。以下說明「兩岸經濟交流重要指標」、「中國大陸經濟概況」及「兩岸重要經濟指標」等各項數據。

壹、兩岸經濟交流重要指標

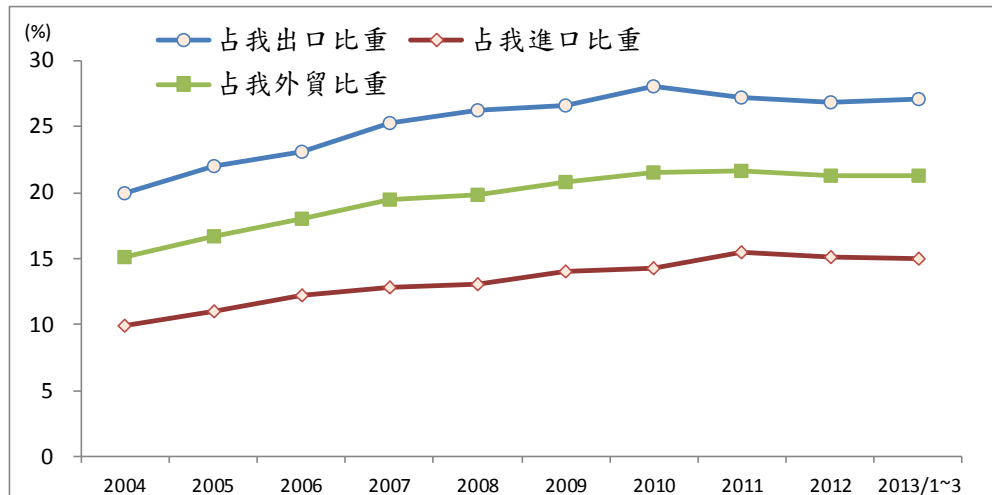
一、兩岸貿易概況

1. 經參考我國海關統計資料，2013 年 1-3 月兩岸貿易總額為 298.6 億美元，較上年同期增加 4.9%，其中我對中國大陸輸出為 196.8 億美元，較上年同期增加 4.4%，輸入為 101.8 億美元，較上年同期增加 5.8%。



資料來源：詳見統計表 1。

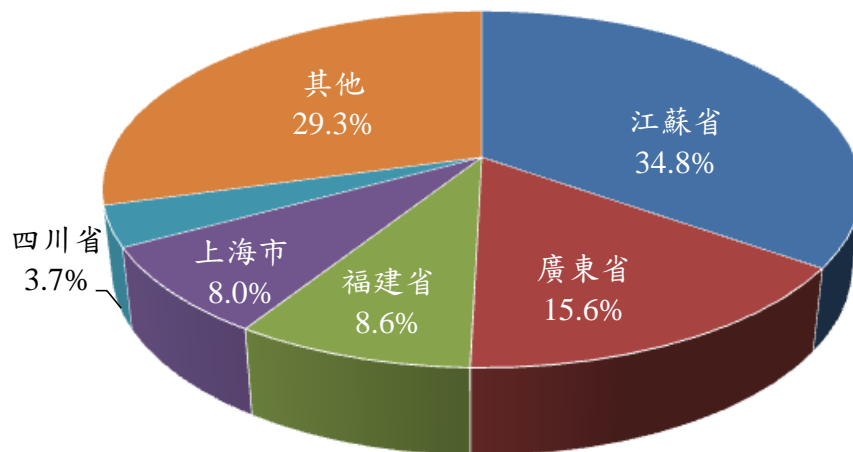
2. 根據上述對兩岸貿易的統計資料，2013 年 1-3 月我國對中國大陸貿易占我外貿比重 21.2%，與去年底 22.0% 相較，減少 0.8 個百分點；其中，出口占我總出口比重 27.1%，與去年底 27.0% 相較，增加 0.1 個百分點，進口占我總進口比重 15.0%，與去年底 16.1% 相較，減少 1.1 個百分點。



資料來源：詳見統計表 2。

二、臺商赴中國大陸投資概況

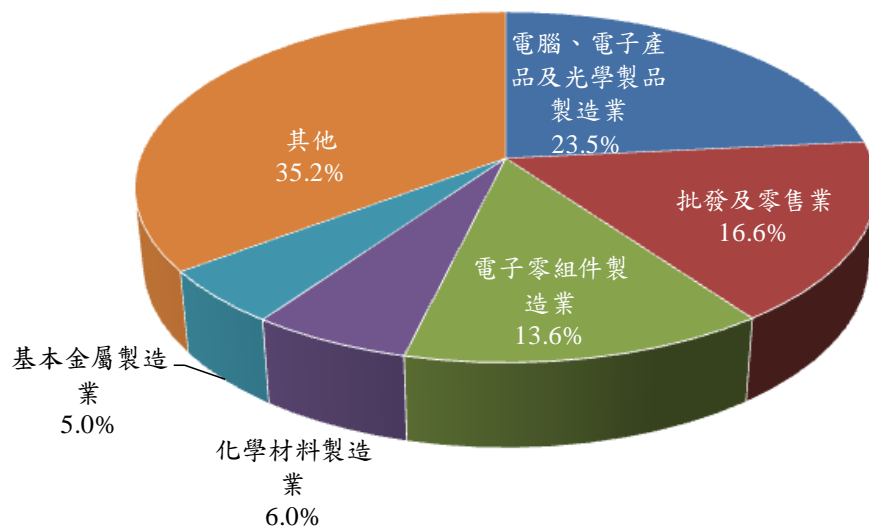
1. 據經濟部投資審議委員會統計，2013 年 1-3 月臺商對中國大陸經核准投資及補辦件數共計 168 件，較上年同期增加 31.7%，總核准金額為 23.9 億美元，較上年同期減少 10.0%，臺商投資主要集中在江蘇省、廣東省、福建省、上海市等地區，投資金額依序為 8.3 億美元（占總金額 34.8%）、3.7 億美元（占總金額 15.6%）、2.1 億美元（占總金額 8.6%）、1.9 億美元（占總金額 8.0%）。



2013 年 1-3 月

資料來源：詳見統計表 8。

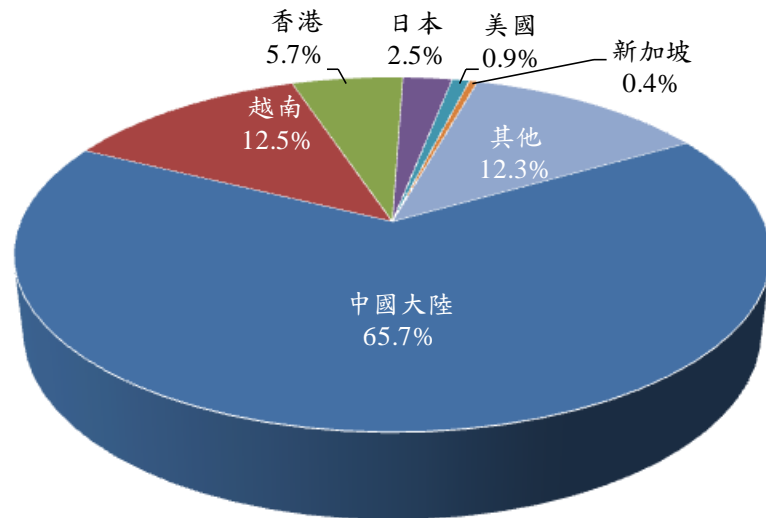
2. 至於臺商投資行業 2013 年 1-3 月主要分佈於電腦、電子產品及光學製品製造業、批發及零售業、電子零組件製造業、化學材料製造業，投資金額依序為 5.6 億美元(占總金額 23.5%)、4.0 億美元（占總金額 16.6%）、3.3 億美元（占總金額 13.6%）、1.4 億美元（占總金額 6.0%）。



2013 年 1-3 月

資料來源：詳見統計表 9。

3. 據經濟部投資審議委員會統計，2013 年 1-3 月我國核准對外投資（含對中國大陸投資及補辦）件數共計 253 件，金額為 36.4 億美元，其中核准赴中國大陸投資金額為 24.0 億美元，占我核准對外投資總額 65.7%，位居第一位。累計自 1991 年至 2013 年 3 月底止，臺商對中國大陸投資總核准件數 40,376 件，總核准金額達 1,268.9 億美元，占我核准對外投資總額的 62.7%，位居第一位。

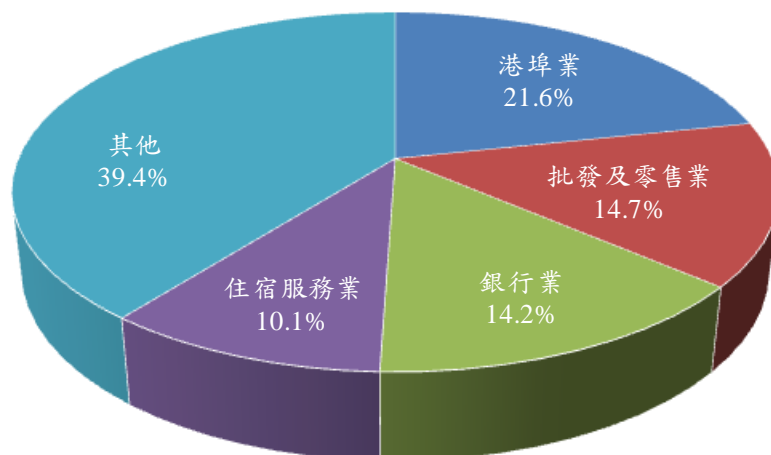


2013 年 1-3 月

資料來源：詳見統計表 10。

三、陸資來臺投資概況

據經濟部投資審議委員會統計，2013 年 1-3 月我國核准陸資來臺投資件數共計 29 件，金額為 1.4 億美元。累積 2009 年 6 月至 2013 年 3 月期間我國核准陸資來臺投資件數共 371 件，金額為 6.4 億美元，主要分佈於港埠業、批發及零售業、銀行業、住宿服務業，投資金額依序為 1.4 億美元(占總金額 21.6%)、0.94 億美元(占總金額 14.7%)、0.91 億美元(占總金額 14.2%)、0.6 億美元(占總金額 10.1%)。



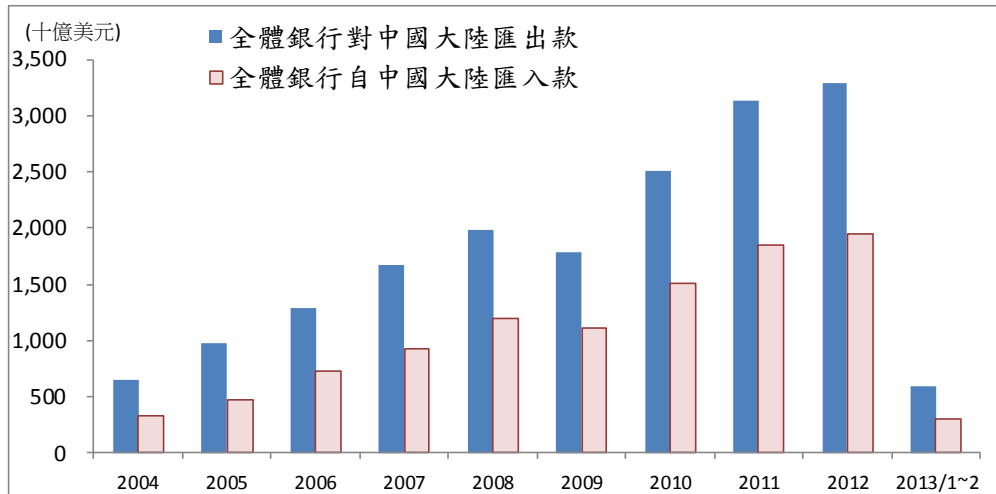
2013 年 1-3 月

資料來源：詳見統計表 11、12。

四、兩岸匯款概況

我國全體銀行對中國大陸匯出匯入款除 2009 年較上年度下滑之外，其餘年度皆持續成長。2013 年 1-2 月全體銀行對中國大陸匯出款為 591.2 億美元，跟上年同期相較成長 9.5%。

2013 年 1-2 月全體銀行自中國大陸匯入款為 300.4 億美元，跟上年同期相較增加 3.0%。

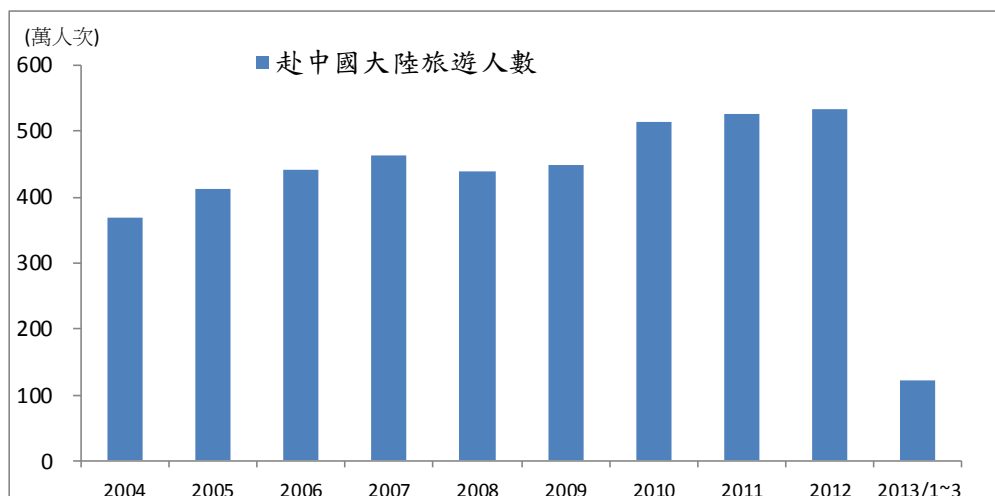


資料來源：詳見統計表 13。

五、我國民眾赴中國大陸旅遊人數

據中國大陸國家旅遊局估計，2013 年 1-3 月我國民眾赴中國大陸旅遊人數約達 122.6 萬人次，與上年同期減少 1.7%。

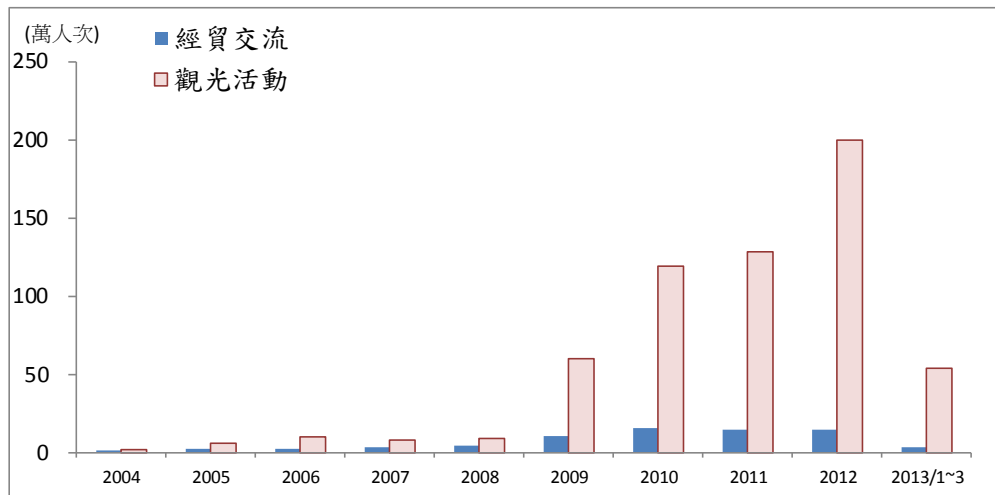
累計自 1987 年至 2013 年 3 月底止，我國民眾赴中國大陸旅遊人數共計 7,287.8 萬人次。



資料來源：詳見統計表 14。

六、中國大陸人民來臺人數

自 2003 年起中國大陸人民來臺觀光人數開始超過經貿活動人數。據我國內政部入出國及移民署統計，2013 年 1-3 月中國大陸人民來臺總人數為 67.2 萬人次，較上年同期增加 22.4%。其中經貿交流為 2.8 萬人次，較上年同期增加 11.4%，觀光活動為 54.2 萬人次，較上年同期增加 23.4%。累計自 1987 年至 2013 年 3 月底止，中國大陸人民來臺總人數共計 973.3 萬人次。

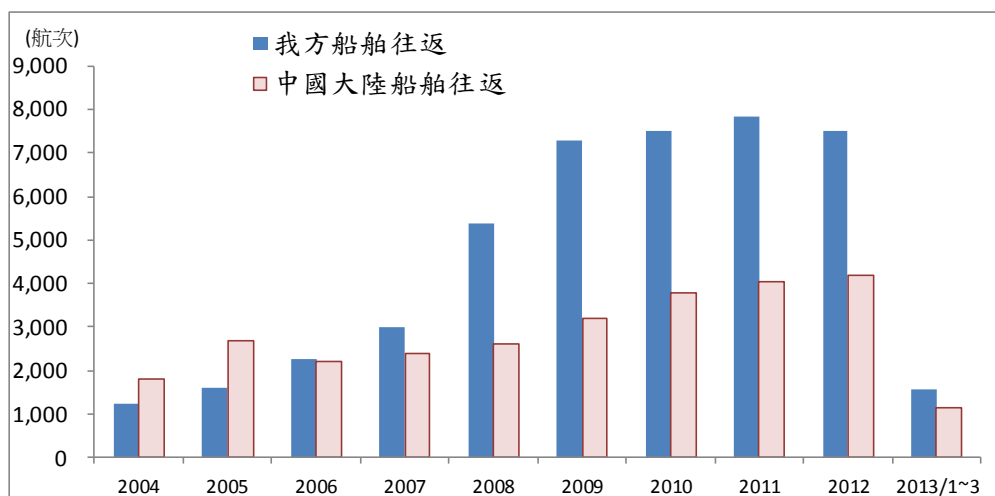


資料來源：詳見統計表 15。

七、金馬「小三通」航運、人員往來統計

1. 金馬「小三通」航運往來統計

我國交通部統計，2013 年 1-3 月我方船舶往返航次為 1,553 次，較上年同期減少 9.1%。中國大陸船舶為 1,147 航次，較上年同期增加 20.6%。累計自 2001 年至 2013 年 3 月底止，兩岸船舶往返航次共計 75,330 航次。

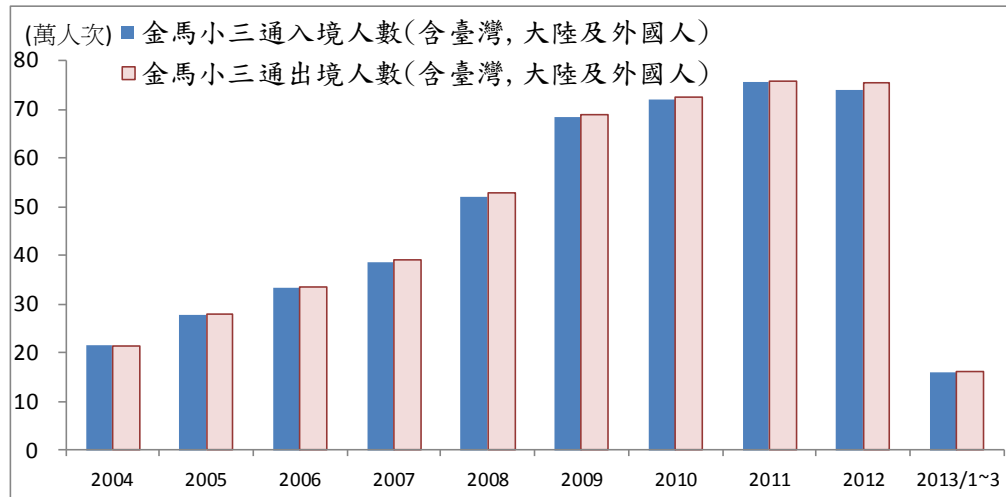


資料來源：詳見統計表 16。

2. 金馬「小三通」人員往來統計

據我國內政部入出國及移民署統計，2013 年 1-3 月經金馬小三通入境人數為 15.91 萬人次(含臺灣、中國大陸及外國人民)。經金馬小三通出境人數(含臺灣、中國大陸及外國人民)為 15.93 萬人次。

累計自 2001 年至 2013 年 3 月底止，經金馬「小三通」入出境人數(含臺灣、中國大陸及外國人民)共計 986.8 萬人次。

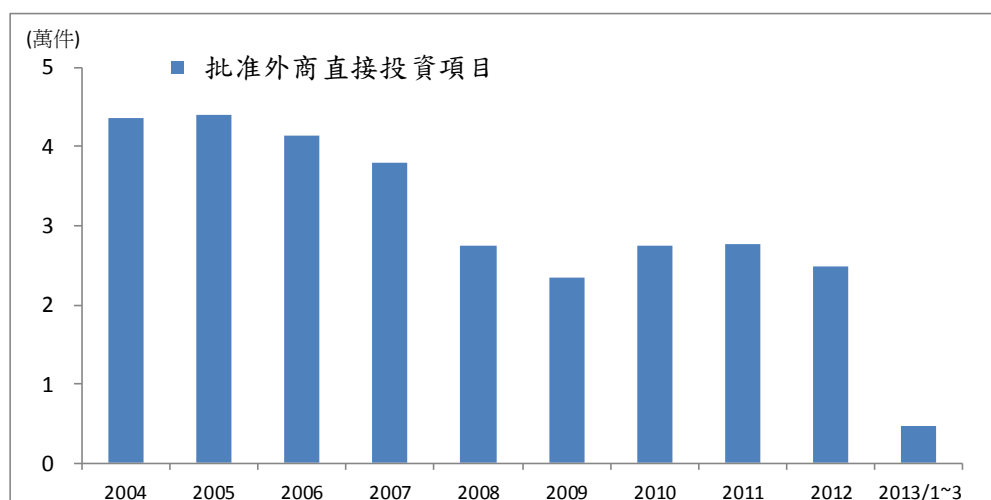


資料來源：詳見統計表 19。

貳、中國大陸經濟概況

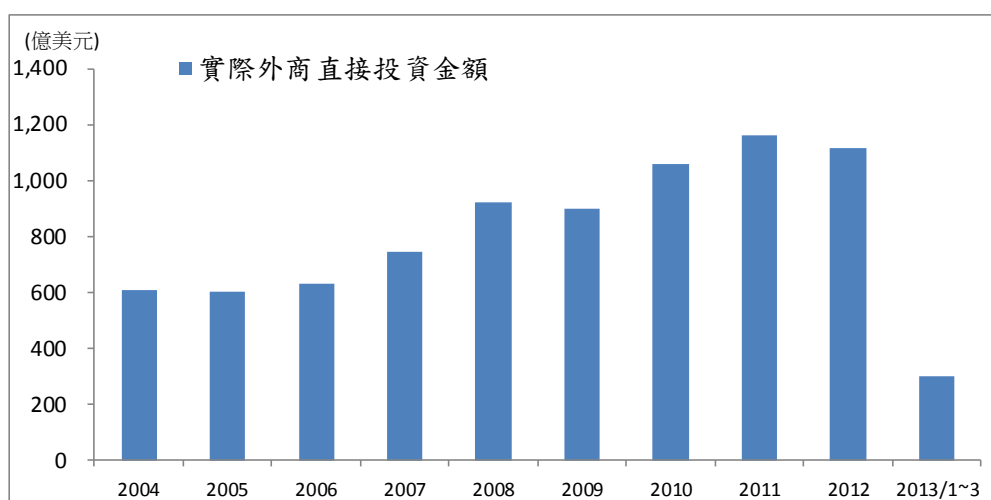
一、中國大陸利用外資概況

1. 據中國大陸「商務部」統計，2013 年 1-3 月中國大陸核准外商直接投資項目共 4,822 件。自 1979 年中國大陸採取開放政策至 2013 年 3 月底止，累計批准外商投資項目為 76.8 萬件。



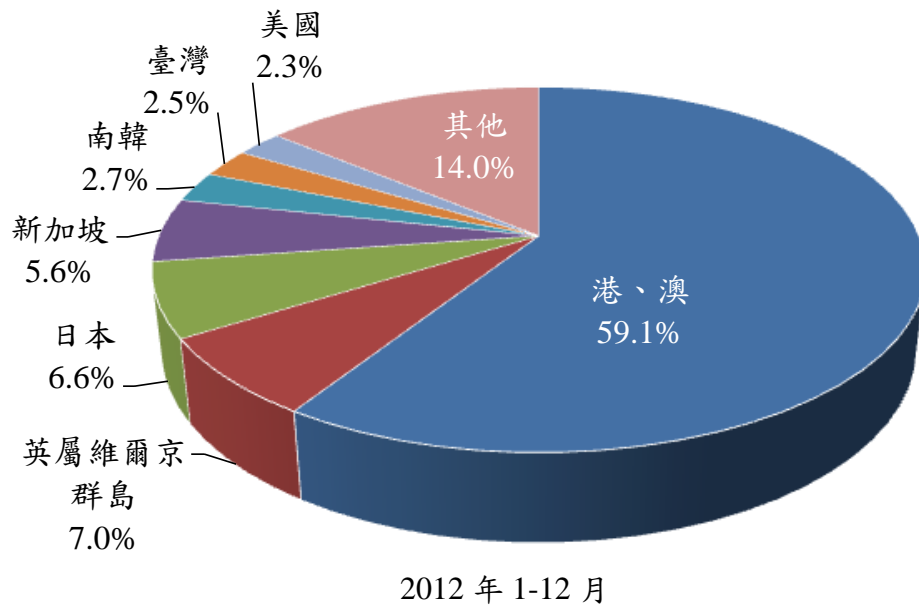
資料來源：詳見統計表 23。

2. 2013 年 1-3 月中國大陸外商直接投資實際金額為 299.1 億美元。自 1979 年至 2013 年 3 月底止，實際投資金額累計達 13,060.1 億美元。



資料來源：詳見統計表 23。

3. 2012 年 1-12 月中國大陸外商直接投資實際金額排名方面，依序為港、澳地區 660.7 億美元（占實際總額的 59.1%）、英屬維爾京群島 78.3 億美元（占實際總額的 7.0%）、日本 73.5 億美元（占實際總額的 6.6%）以及新加坡 63.1 億美元（占實際總額的 5.6%）等。

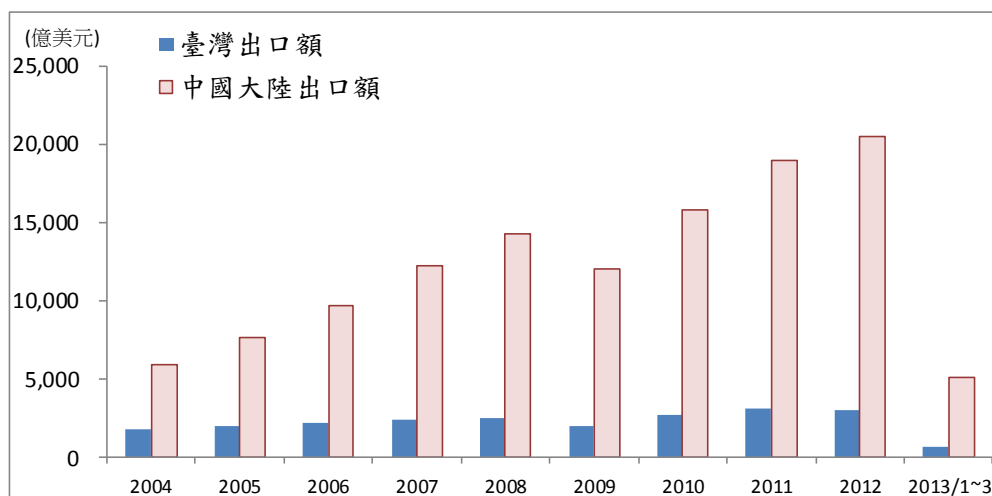


資料來源：詳見統計表 24。

參、兩岸重要經濟指標

一、兩岸對外貿易狀況

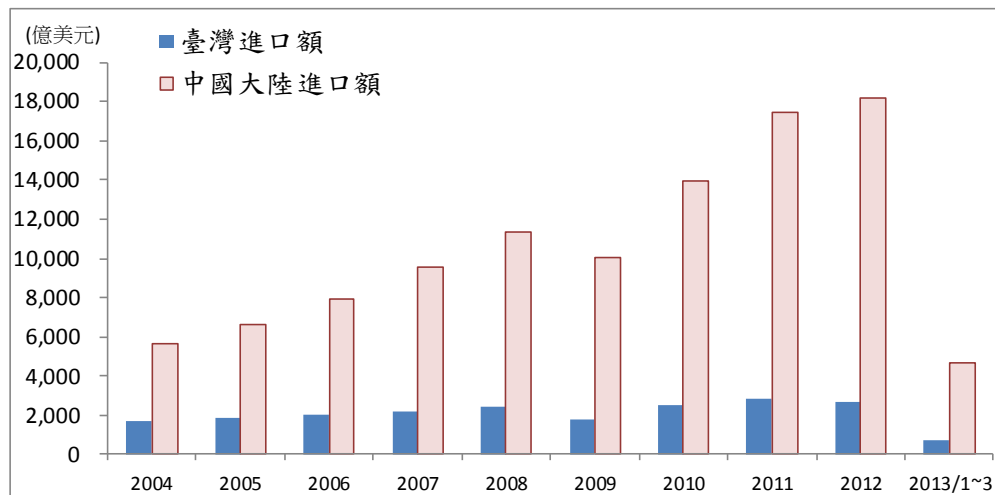
1. 據我國海關統計，2013 年 1-3 月我國出口額 726.4 億美元，較上年同期成長 2.4%。據中國大陸海關統計，2013 年 1-3 月中國大陸出口金額為 5,088.7 億美元，較上年同期成長 18.4%。



資料來源：詳見統計表 32。

2. 據我國海關統計，2013 年 1-3 月我國進口金額為 680.0 億美元，較上年同期成長 4.4%。

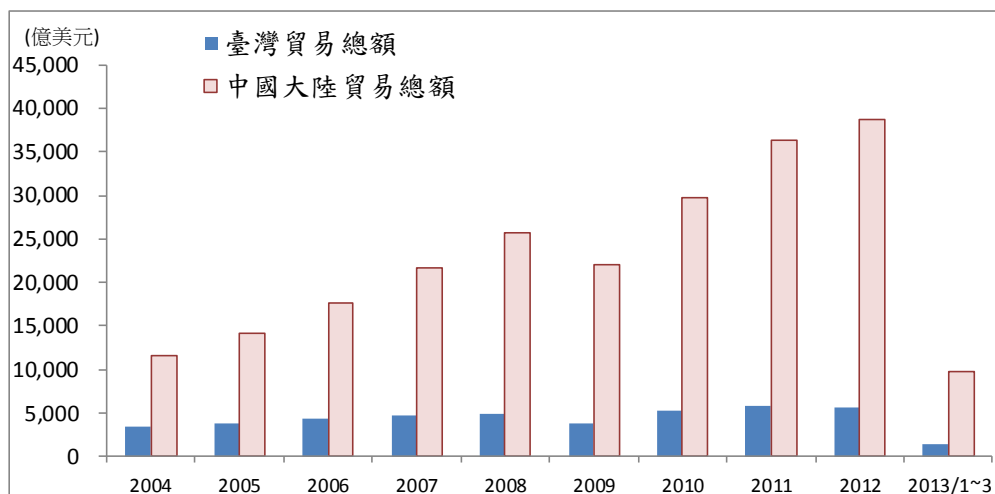
2013 年 1-3 月中國大陸進口總值 4,658.0 億美元，較上年同期成長 8.4%。



資料來源：詳見統計表 32。

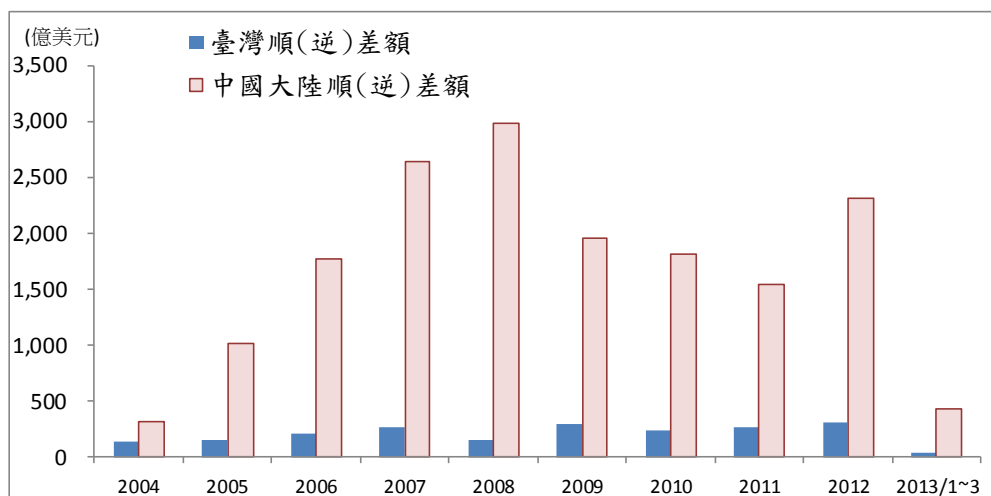
3. 據我國海關統計，我國 2013 年 1-3 月貿易總額為 1,406.4 億美元，較上年同期成長 3.4%。

據中國大陸海關統計，中國大陸 2013 年 1-3 月貿易總額為 9,746.7 億美元，較上年同期成長 13.4%。



資料來源：詳見統計表 32。

4. 據我國海關統計，我國 2013 年 1-3 月貿易順差 46.3 億美元。
據中國大陸海關統計，中國大陸 2013 年 1-3 月貿易順差 430.7 億美元。



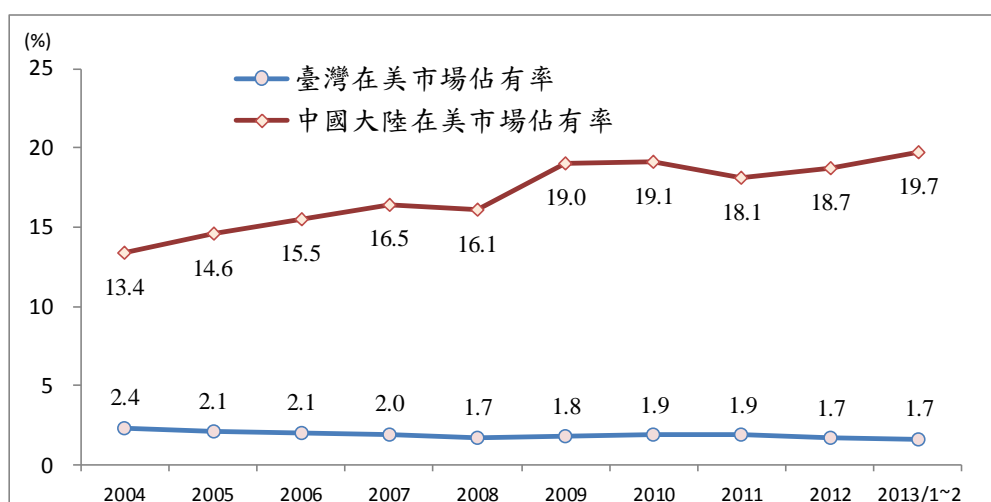
資料來源：詳見統計表 32。

二、兩岸在國際經濟活動之比較

1. 在美市場占有率之比較

2013 年 1-2 月美國自我國進口占進口總額 1.7%，與上年底的 1.7%相同。

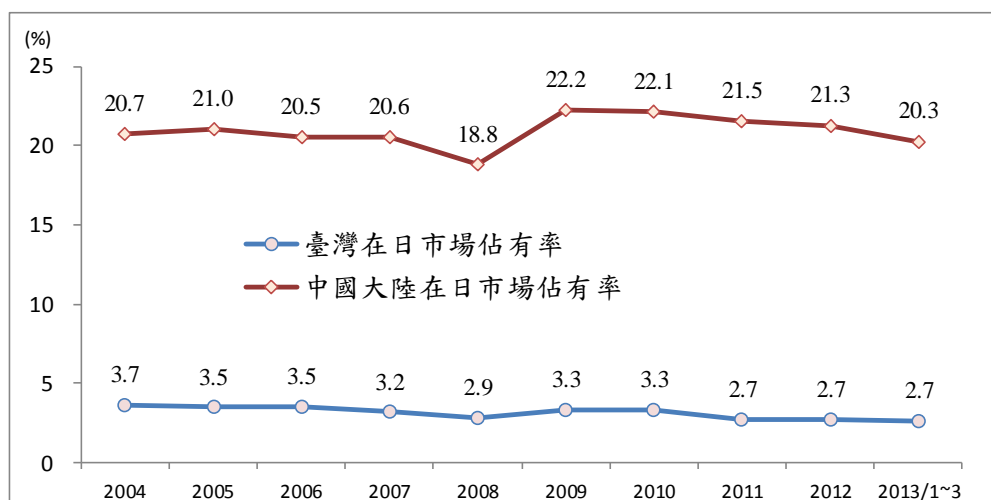
2013 年 1-2 月美國自中國大陸進口額占其進口總額之 19.7%，與上年底的 19.7%相同。



資料來源：詳見統計表 39。

2. 在日市場佔有率概況

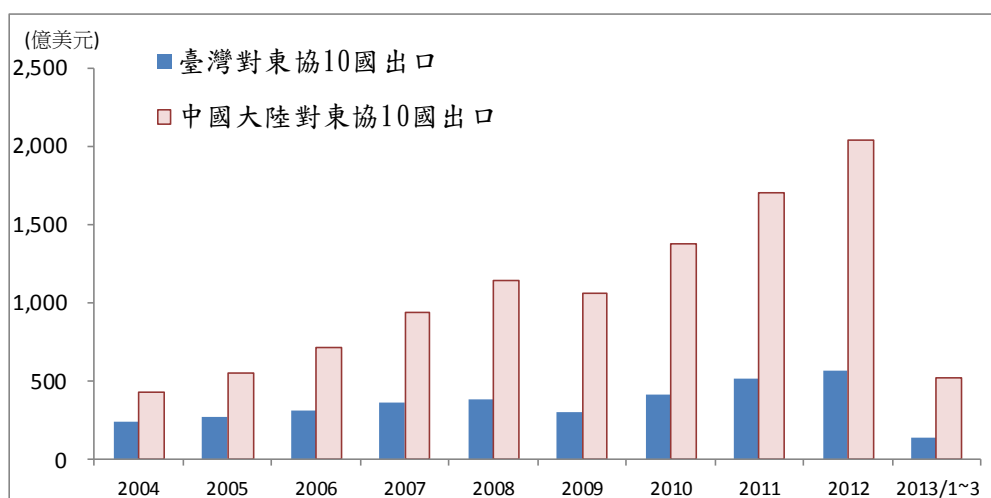
2013 年 1 月日本安倍新內閣提出高達 20 兆日圓的振興經濟方案，並同步擴大貨幣寬鬆政策，可望為日本國內經濟帶來正面效益，但受到日圓貶值效益影響，我國及中國大陸在日市場佔有率皆較去年底下滑。累計 2013 年 1-3 月日本自我國進口占其進口總額 2.7%，與上年底的 2.8%，減少 0.1 個百分點。2013 年 1-3 月日本自中國大陸進口額占其進口總額之 20.3%，較上年底的 20.8%，減少 0.5 個百分點。



資料來源：詳見統計表 40。

3. 兩岸在東協市場貿易概況

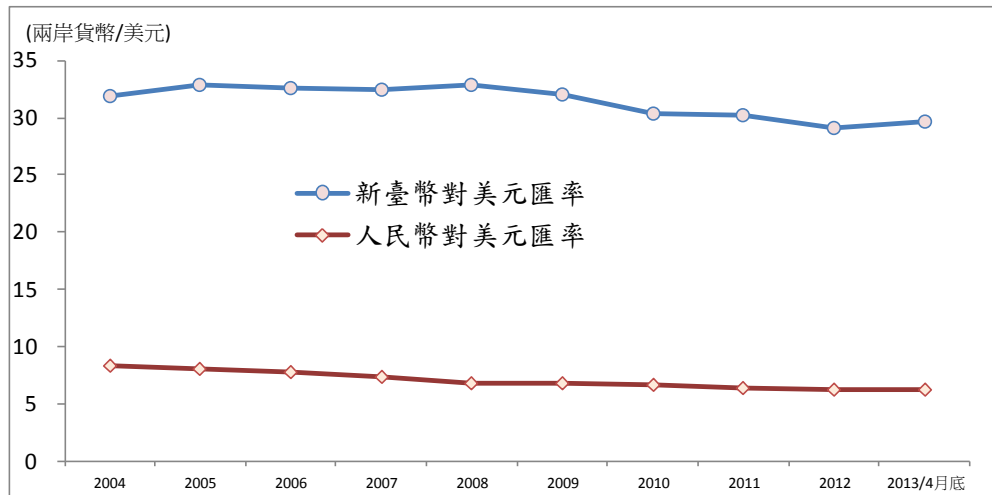
2013 年 1-3 月我國對東協 10 國貿易總額為 215.8 億美元，較上年同期增加 3.1%，其中我國對東協 10 國出口總額為 140.5 億美元，較上年同期增加 6.3%，進口總額為 75.2 億美元，較上年同期減少 2.5%；中國大陸對東協 10 國貿易總額為 1,002.5 億美元，較上年同期增加 15.5%，其中中國大陸對東協出口總額為 526.6 億美元，較上年同期增加 28.0%，進口總額為 475.8 億美元，較上年同期增加 4.2%。



資料來源：詳見統計表 37、42。

三、金融

新臺幣兌美元 2013 年 4 月底報收 1 美元兌新臺幣 29.616 元，與上月底相比升值 0.875%。中國大陸方面，2005 年 7 月 21 日中國大陸當局宣佈不再盯住美元，改以市場供求為基礎，實施有管理的浮動匯率制，之後人民幣兌美元匯價即呈現逐漸升值的態勢，至 2013 年 4 月底 1 美元兌人民幣報收 6.2208 元，與上月底相比升值 0.858%。經美元折算後，1 元新臺幣換算 0.210 元人民幣，1 元人民幣則換算為 4.761 元新臺幣。



資料來源：詳見統計表 43。

肆、ECFA 早期收穫計畫執行情形

依據中國大陸海關統計，102 年 1-2 月自臺灣進口總額為 237.14 億美元，較 101 年同期成長 39.89%。陸方給予我方早期收穫清單內貨品之進口額約為 32.95 億美元，較 101 年同期成長 19.17%。而 ECFA 原產地證明書 102 年 1~3 月累計核發 17,386 件，總金額約 28.12 億美元，其中農產品 277 件，794 萬美元，工業產品 17,109 件，28.04 億美元。

另一方面，ECFA 服務業早期收穫計畫執行成果，在金融服務業方面，延續「海峽兩岸金融合作協議」及銀行、證券及保險三項金融合作備忘錄(MOU)，銀行業、證券期貨業及保險業等金融服務業業者已陸續在中國大陸進行投資，根據金管會累計至 102 年 3 月底統計，在銀行業方面，金管會已核准 13 家國內銀行赴中國大陸設立分行，其中 10 家已開業，並設有 6 家辦事處，其中 1 家辦事處已獲准籌建分行，另陸銀在臺部分已有 2 家分行開業，並設有 2 家辦事處，其中 1 家辦事處已獲准籌設分行；在證券期貨業方面，已核准 5 家投信事業赴中國大陸地區參股設立基金管理公司，其中 2 家已營業，另並有 12 家證券商赴中國大陸設立 23 處辦事處，2 家投信事業赴中國大陸設立辦事處；在保險業方面，已核准 9 家國內保險業赴中國大陸參股投資，其中 6 家已營業，並設有 15 處代表人辦事處。

