

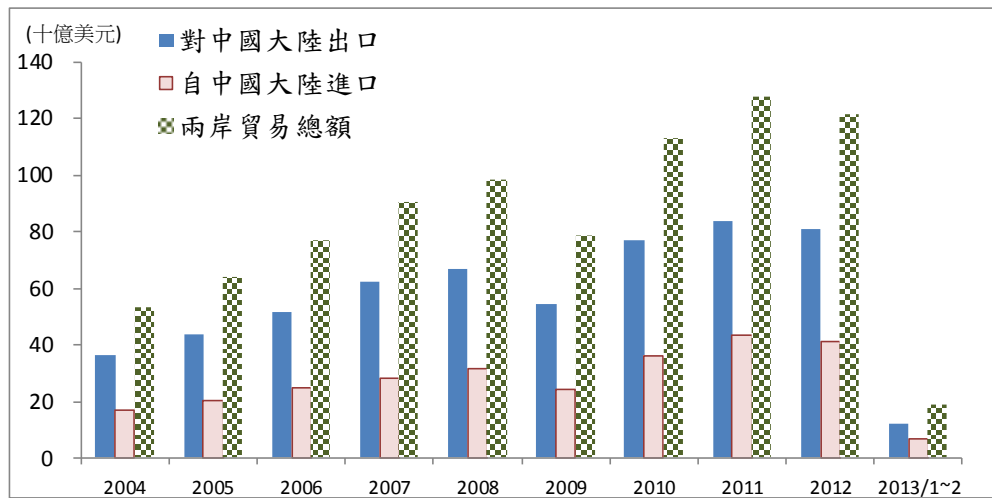
統計提要

2013 年 2 月受到春節因素影響，兩岸經貿表現普遍不如去年 2 月，但累計 1 至 2 月來看，仍高於去年同期表現，包含我國 2013 年 1-2 月出口較去年成長 2.0%、兩岸貿易總額成長 5.7%等。以下說明「兩岸經濟交流重要指標」、「中國大陸經濟概況」及「兩岸重要經濟指標」等各項數據。

壹、兩岸經濟交流重要指標

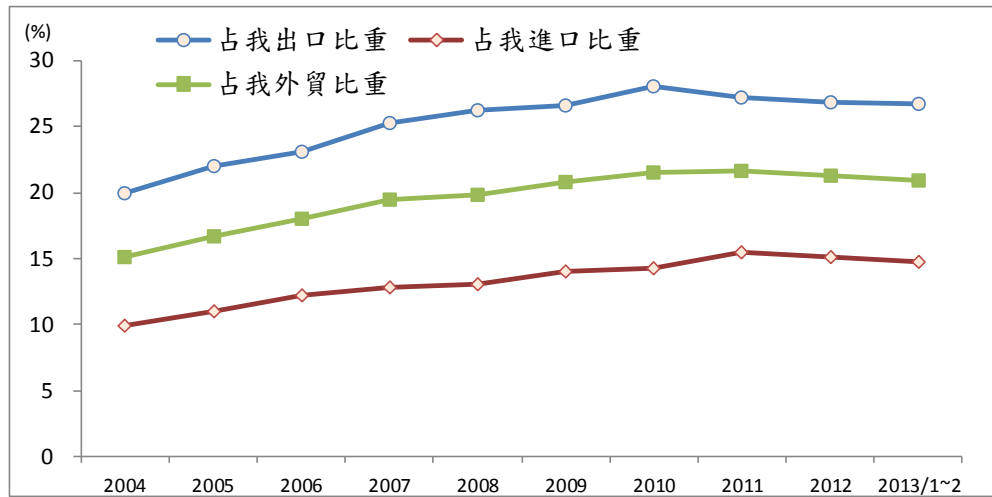
一、兩岸貿易概況

1. 經參考我國海關統計資料，2013 年 1-2 月兩岸貿易總額為 186.3 億美元，較上年同期增加 5.7%，其中我對中國大陸輸出為 121.4 億美元，較上年同期增加 3.3%，輸入為 64.9 億美元，較上年同期增加 10.3%。



資料來源：詳見統計表 1。

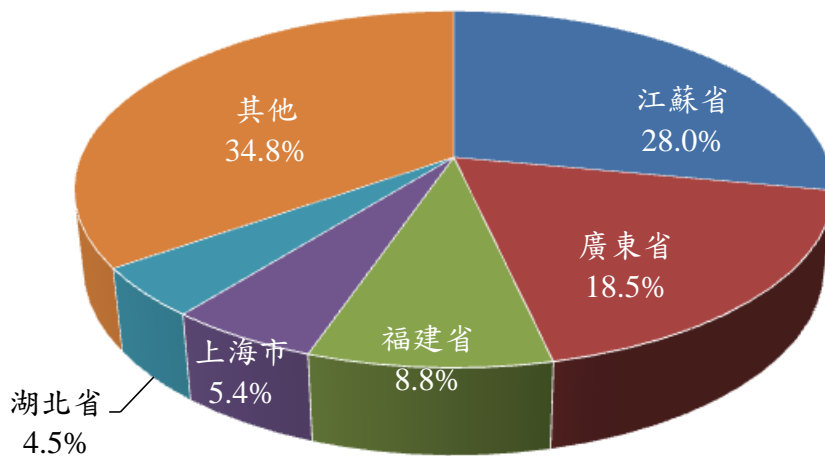
2. 根據上述對兩岸貿易的統計資料，2013 年 1-2 月我國對中國大陸貿易占我外貿比重 20.8%，與去年底 22.0%相較，減少 1.2 個百分點；其中，出口占我總出口比重 26.7%，與去年底 27.0%相較，減少 0.3 個百分點，進口占我總進口比重 14.8%，與去年底 16.1%相較，減少 1.3 個百分點。



資料來源：詳見統計表 2。

二、臺商赴中國大陸投資概況

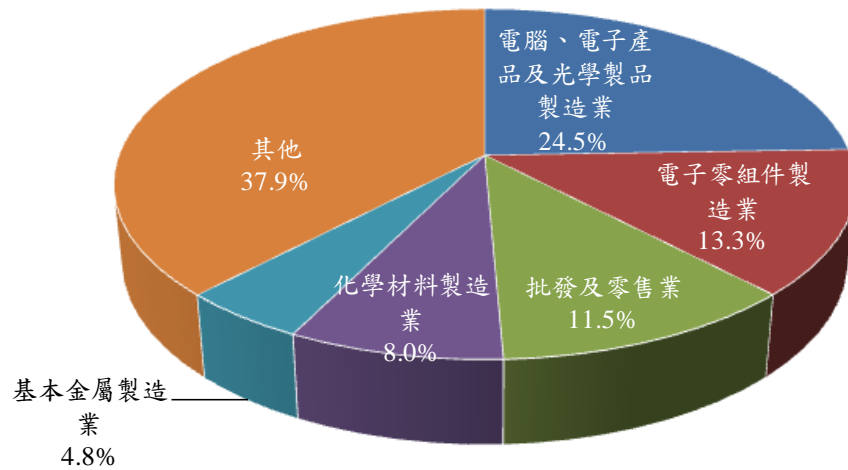
- 據經濟部投資審議委員會統計，2013 年 1-2 月臺商對中國大陸經核准投資及補辦件數共計 109 件，較上年同期增加 48.3%，總核准金額為 14.7 億美元，較上年同期減少 5.9%，臺商投資主要集中在江蘇省、廣東省、福建省、上海市等地區，投資金額依序為 4.1 億美元（占總金額 28.0%）、2.7 億美元（占總金額 18.5%）、1.3 億美元（占總金額 8.8%）、0.8 億美元（占總金額 5.4%）。



2013 年 1-2 月

資料來源：詳見統計表 8。

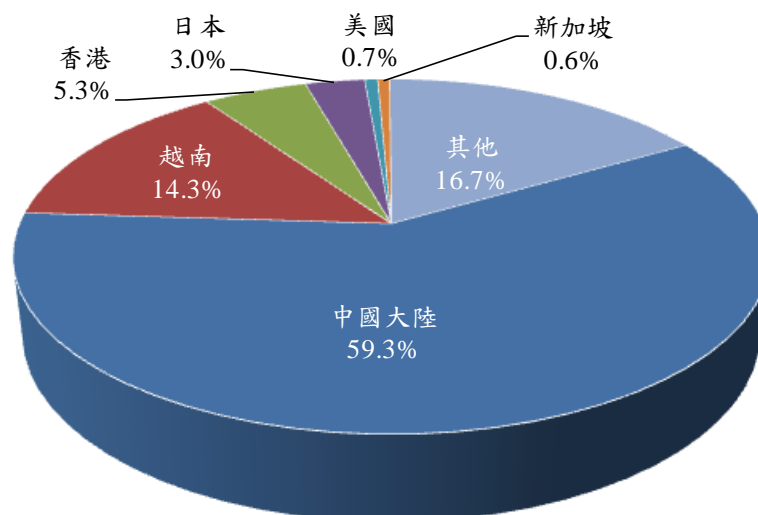
2. 至於臺商投資行業 2013 年 1-2 月主要分佈於電腦、電子產品及光學製品製造業、電子零組件製造業、批發及零售業、化學材料製造業，投資金額依序為 3.6 億美元(占總金額 24.5%)、2.0 億美元 (占總金額 13.3%)、1.7 億美元 (占總金額 11.5%)、1.2 億美元 (占總金額 8.0%)。



2013 年 1-2 月

資料來源：詳見統計表 9。

3. 據經濟部投資審議委員會統計，2013 年 1-2 月我國核准對外投資(含對中國大陸投資及補辦)件數共計 167 件，金額為 24.8 億美元，其中核准赴中國大陸投資金額為 14.7 億美元，占我核准對外投資總額 59.3%，位居第一位。累計自 1991 年至 2013 年 2 月底止，臺商對中國大陸投資總核准件數 40,317 件，總核准金額達 1,259.6 億美元，占我核准對外投資總額的 62.6%，位居第一位。

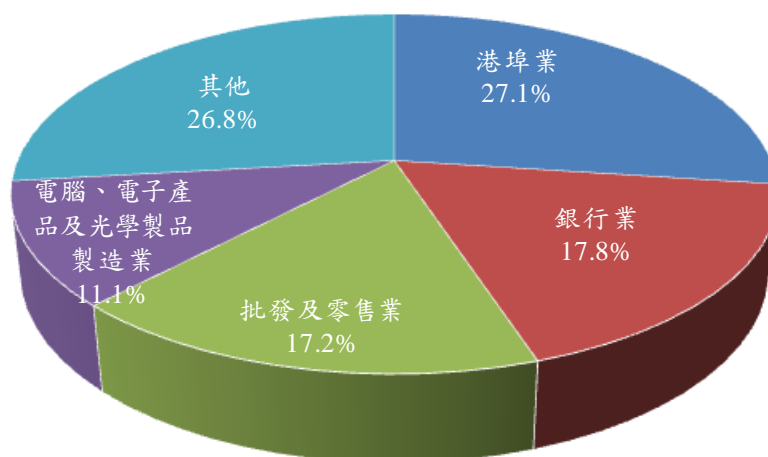


2013 年 1-2 月

資料來源：詳見統計表 10。

三、陸資來臺投資概況

據經濟部投資審議委員會統計，2013 年 1-2 月我國核准陸資來臺投資件數共計 20 件，金額為 959.2 萬美元。累積 2009 年 6 月至 2013 年 2 月期間我國核准陸資來臺投資件數共 362 件，金額為 5.1 億美元，主要分佈於港埠業、銀行業、批發及零售業、電腦、電子產品及光學製品製造業，投資金額依序為 1.4 億美元(占總金額 27.1%)、0.9 億美元(占總金額 17.8%)、0.9 億美元(占總金額 17.2%)、0.6 億美元(占總金額 11.1%)。



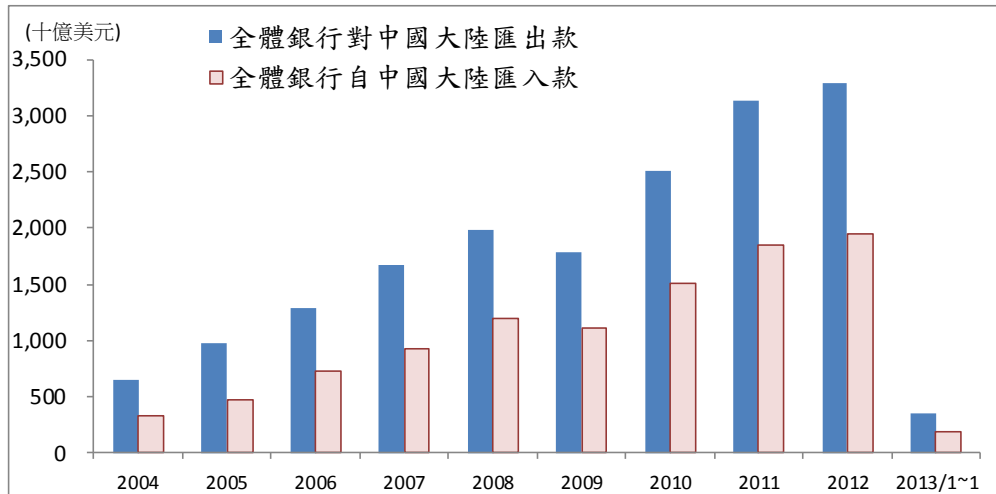
2013 年 1-2 月

資料來源：詳見統計表 11、12。

四、兩岸匯款概況

我國全體銀行對中國大陸匯出匯入款除 2009 年較上年度下滑之外，其餘年度皆持續成長。2013 年 1 月全體銀行對中國大陸匯出款為 349.2 億美元，跟上年同期相較成長 52.3%。

2013 年 1 月全體銀行自中國大陸匯入款為 183.9 億美元，跟上年同期相較增加 55.3%。

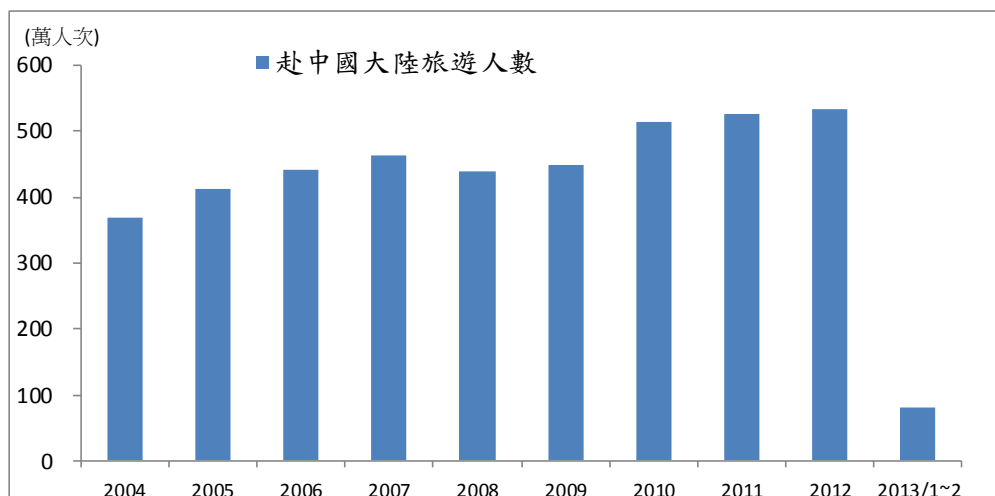


資料來源：詳見統計表 13。

五、我國民眾赴中國大陸旅遊人數

據中國大陸國家旅遊局估計，2013 年 1-2 月我國民眾赴中國大陸旅遊人數約達 80.9 萬人次，與上年同期減少 4.1%。

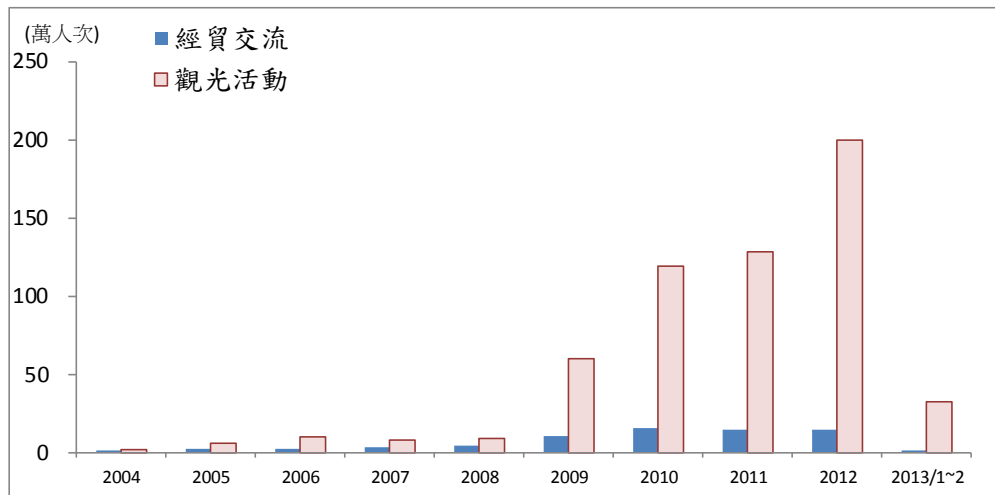
累計自 1987 年至 2013 年 2 月底止，我國民眾赴中國大陸旅遊人數共計 7,246.1 萬人次。



資料來源：詳見統計表 14。

六、中國大陸人民來臺人數

自 2003 年起中國大陸人民來臺觀光人數開始超過經貿活動人數。據我國內政部入出國及移民署統計，2013 年 1-2 月中國大陸人民來臺總人數為 40.6 萬人次，較上年同期增加 36.1%。其中經貿交流為 1.6 萬人次，較上年同期增加 21.4%，觀光活動為 32.0 萬人次，較上年同期增加 40.0%。累計自 1987 年至 2013 年 2 月底止，中國大陸人民來臺總人數共計 946.7 萬人次。

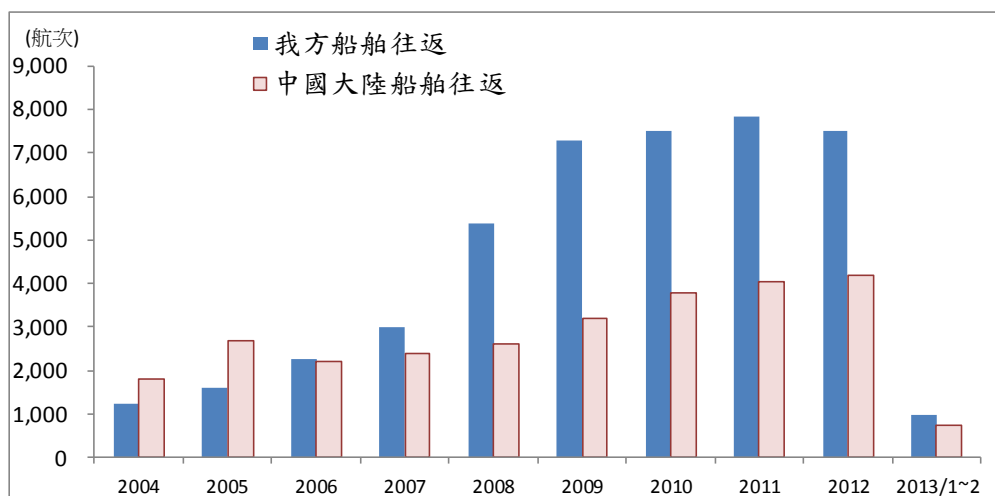


資料來源：詳見統計表 15。

七、金馬「小三通」航運、人員往來統計

1. 金馬「小三通」航運往來統計

我國交通部統計，2013 年 1-2 月我方船舶往返航次為 980 次，較上年同期減少 10.7%。中國大陸船舶為 734 航次，較上年同期增加 17.6%。累計自 2001 年至 2013 年 2 月底止，兩岸船舶往返航次共計 74,344 航次。

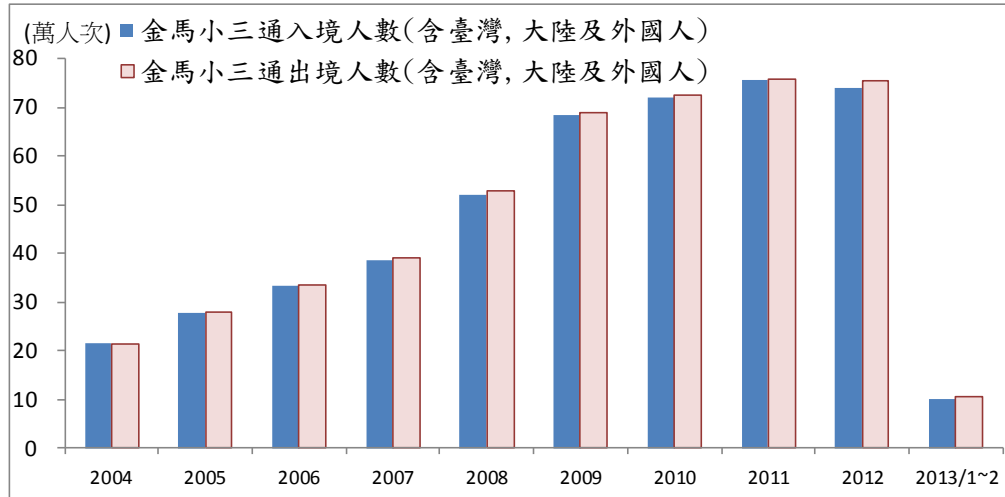


資料來源：詳見統計表 16。

2. 金馬「小三通」人員往來統計

據我國內政部入出國及移民署統計，2013 年 1-2 月經金馬小三通入境人數為 9.9 萬人次(含臺灣、大陸及外國人民)。經金馬小三通出境人數(含臺灣、大陸及外國人民)為 10.5 萬人次。

累計自 2001 年至 2013 年 2 月底止，經金馬「小三通」入出境人數(含臺灣、大陸及外國人民)共計 975.3 萬人次。

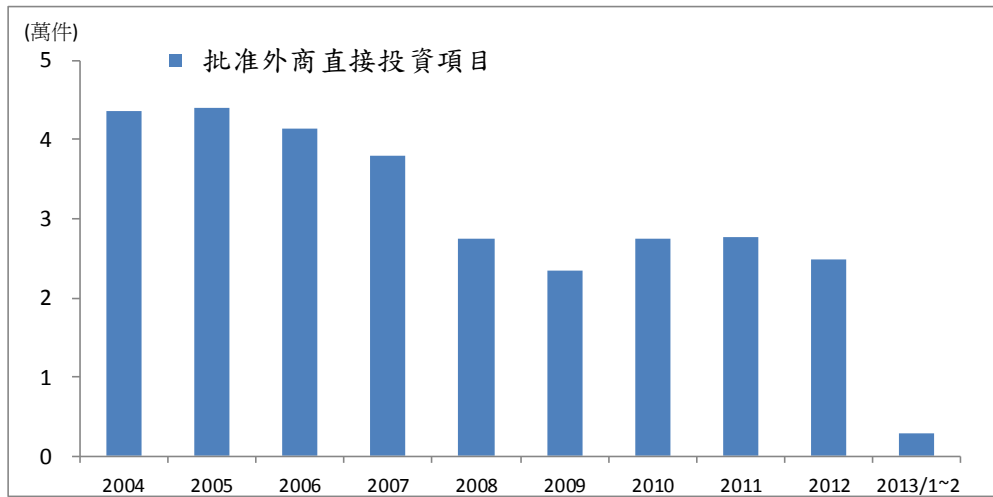


資料來源：詳見統計表 19。

貳、中國大陸經濟概況

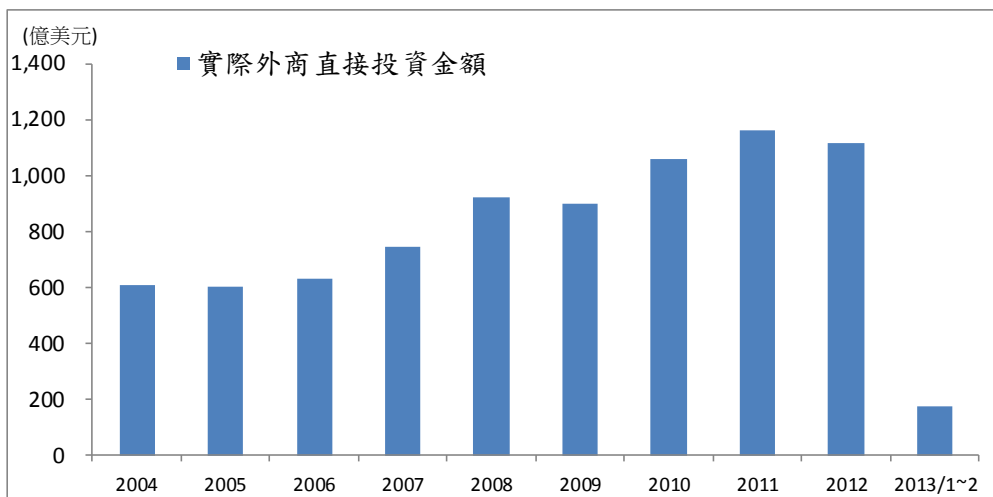
一、中國大陸利用外資概況

1. 據中國大陸「商務部」統計，2013 年 1-2 月中國大陸核准外商直接投資項目共 2,915 件。自 1979 年中國大陸採取開放政策至 2013 年 2 月底止，累計批准外商投資項目為 76.6 萬件。



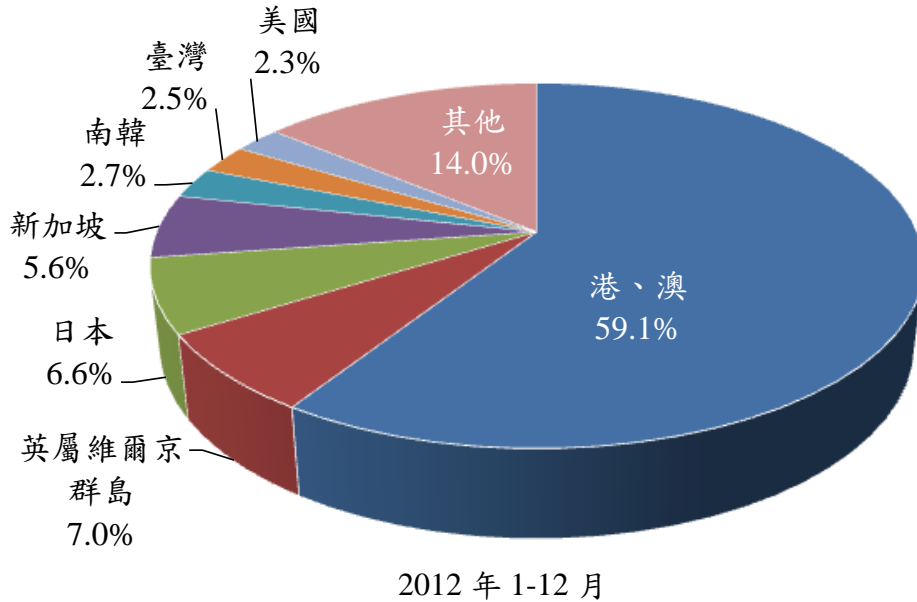
資料來源：詳見統計表 23。

2. 2013 年 1-2 月中國大陸外商直接投資實際金額為 174.8 億美元。自 1979 年至 2013 年 2 月底止，實際投資金額累計達 12,935.9 億美元。



資料來源：詳見統計表 23。

3. 2012 年 1-12 月中國大陸外商直接投資實際金額排名方面，依序為港、澳地區 660.7 億美元（占實際總額的 59.1%）、英屬維爾京群島 78.3 億美元（占實際總額的 7.0%）、日本 73.5 億美元（占實際總額的 6.6%）以及新加坡 63.1 億美元（占實際總額的 5.6%）等。

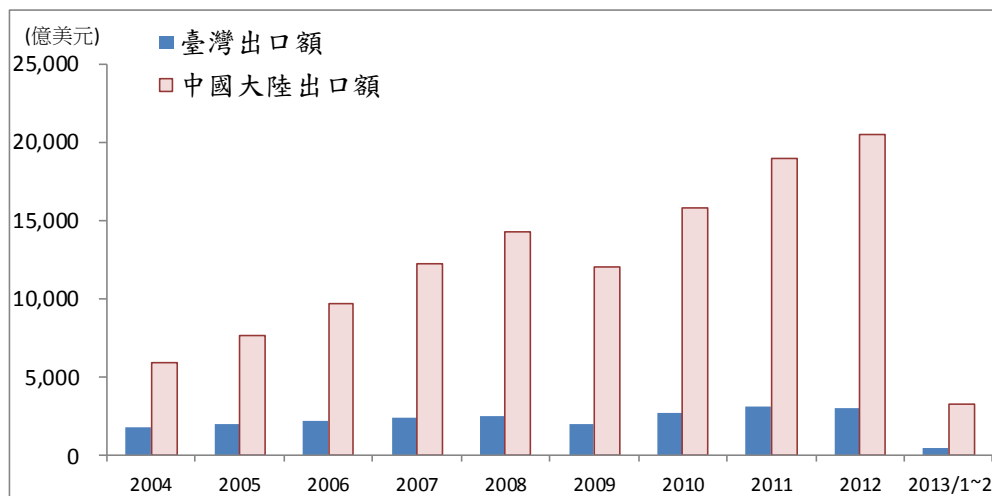


資料來源：詳見統計表 24。

參、兩岸重要經濟指標

一、兩岸對外貿易狀況

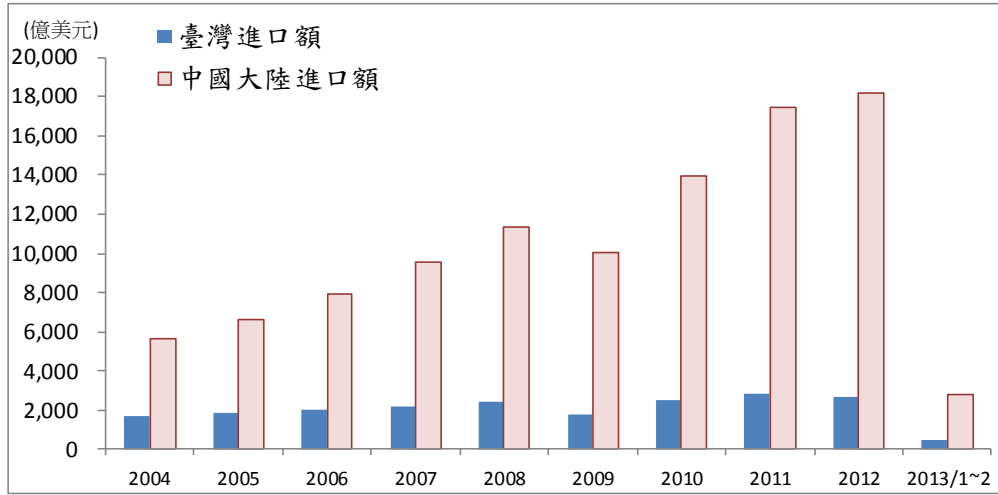
1. 據我國海關統計，2013 年 1-2 月我國出口額 454.1 億美元，較上年同期成長 2.0%。據中國大陸海關統計，2013 年 1-2 月中國大陸出口金額為 3,267.3 億美元，較上年同期成長 23.6%。



資料來源：詳見統計表 31。

2. 據我國海關統計，2013 年 1-2 月我國進口金額為 440.2 億美元，較上年同期成長 7.0%。

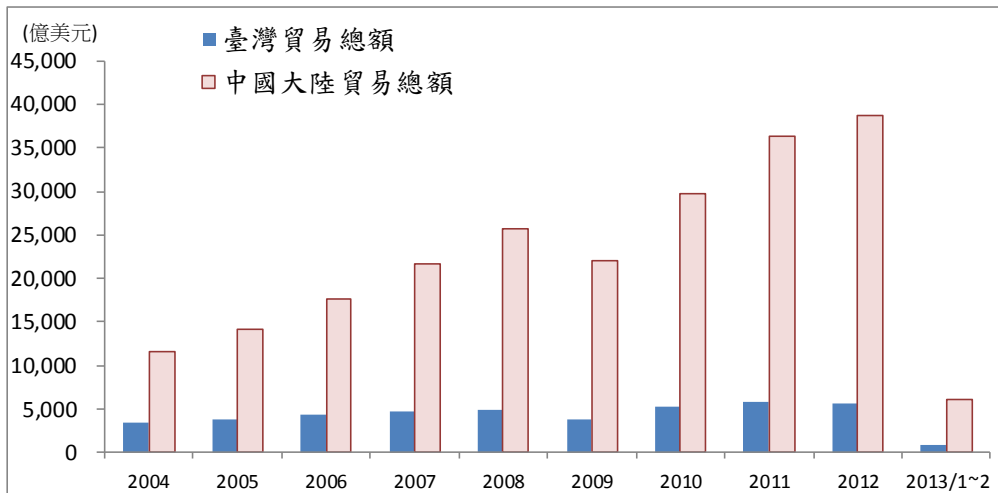
2013 年 1-2 月中國大陸進口總值 2,825.8 億美元，較上年同期成長 5.0%。



資料來源：詳見統計表 31。

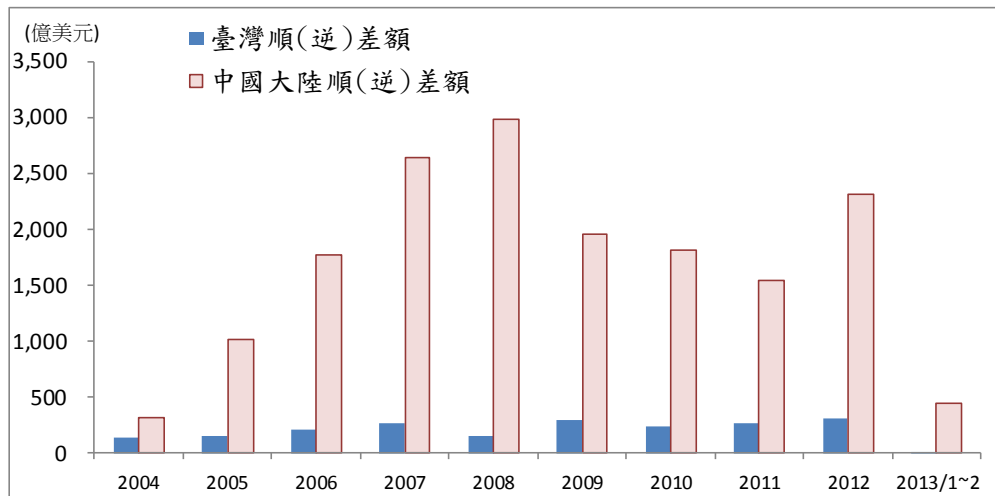
3. 據我國海關統計，我國 2013 年 1-2 月貿易總額為 894.3 億美元，較上年同期成長 4.4%。

據中國大陸海關統計，中國大陸 2013 年 1-2 月貿易總額為 6,093.1 億美元，較上年同期成長 14.2%。



資料來源：詳見統計表 31。

4. 據我國海關統計，我國 2013 年 1-2 月貿易順差 13.9 億美元。
據中國大陸海關統計，中國大陸 2013 年 1-2 月貿易順差 444.0 億美元。



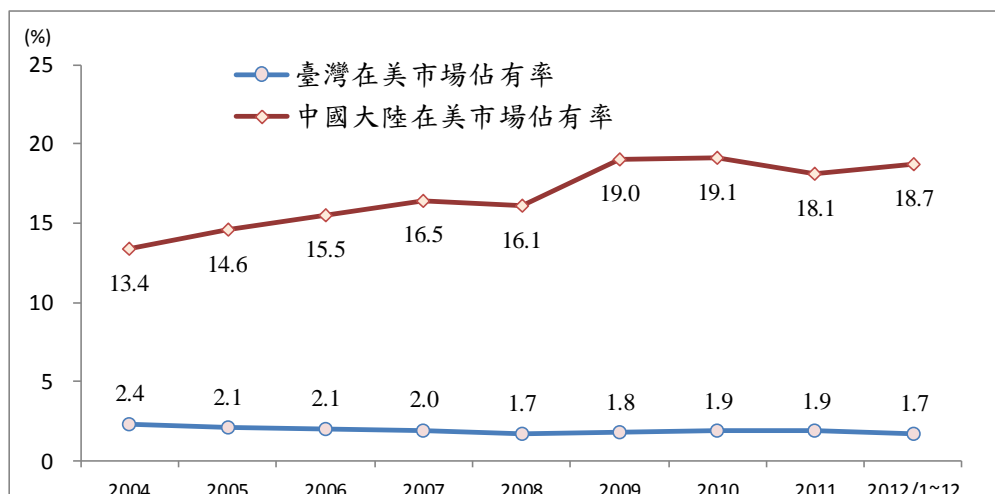
資料來源：詳見統計表 31。

二、兩岸在國際經濟活動之比較

1. 在美市場占有率之比較

在 2012 年 1-12 月美國自我國進口占進口總額 1.7%，與上年底的 1.9% 減少 0.2 個百分點。

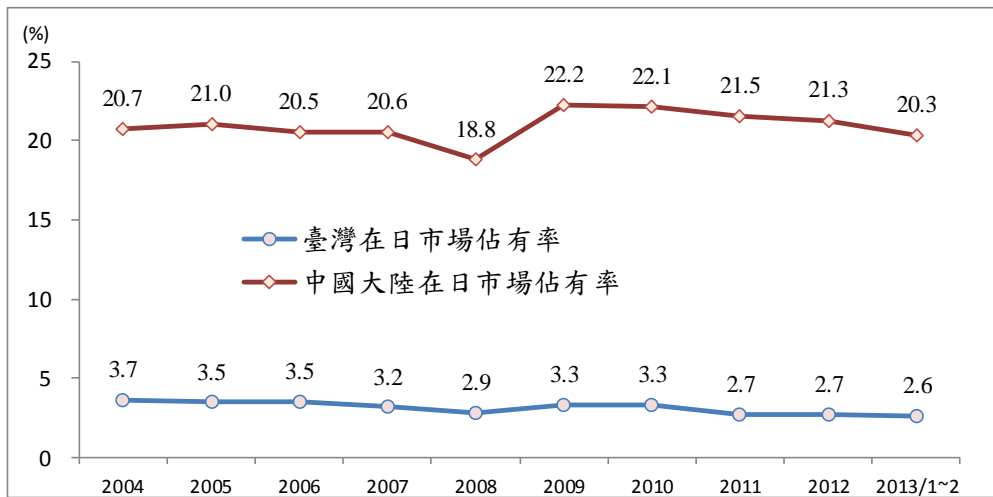
2012 年 1-12 月美國自中國大陸進口額占其進口總額之 18.7%，與上年底的 18.1% 上升 0.6 個百分點。



資料來源：詳見統計表 38。

2. 在日市場佔有率概況

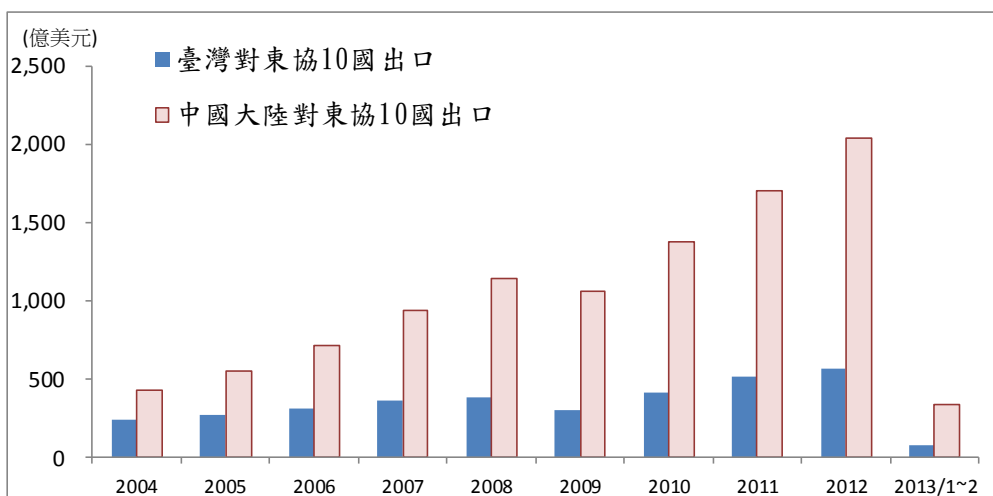
2013 年 1 月日本安倍新內閣提出高達 20 兆日圓的振興經濟方案，並同步擴大貨幣寬鬆政策，可望為其日本國內經濟帶來正面效益，但受到日圓貶值效益影響，我國及中國大陸在日市場佔有率皆較去年底下滑。累計 2013 年 1-2 月日本自我國進口占其進口總額 2.6%，與上年底的 2.8%，減少 0.2 個百分點。2013 年 1-2 月日本自中國大陸進口額占其進口總額之 20.3%，較上年底的 20.8%，減少 0.5 個百分點。



資料來源：詳見統計表 39。

3. 兩岸在東協市場貿易概況

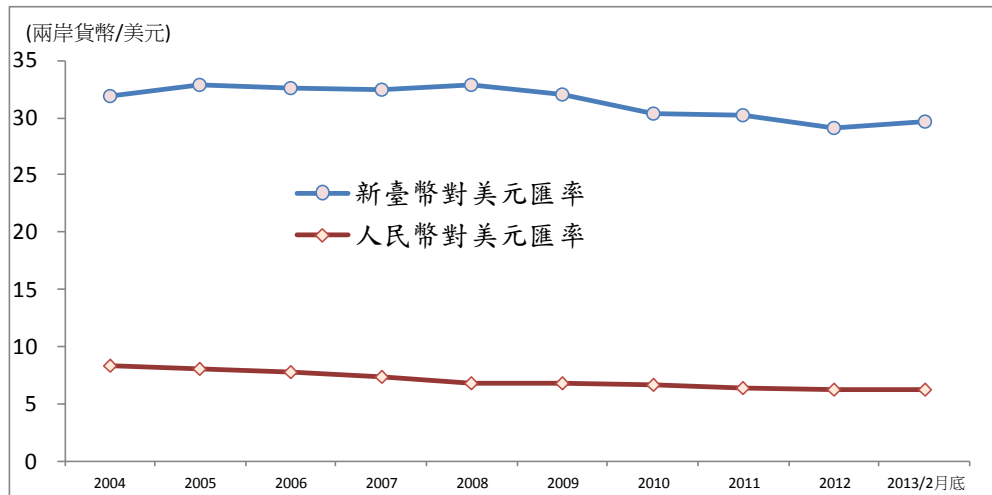
2013 年 1-2 月我國對東協 10 國貿易總額為 138.7 億美元，較上年同期增加 6.0%，其中我國對東協 10 國出口總額為 88.7 億美元，較上年同期增加 7.1%，進口總額為 50.0 億美元，較上年同期成長 4.1%；中國大陸對東協 10 國貿易總額為 632.3 億美元，較上年同期增加 22.0%，其中中國大陸對東協出口總額為 338.3 億美元，較上年同期增加 39.5%，進口總額為 294.1 億美元，較上年同期增加 6.6%。



資料來源：詳見統計表 36、41。

三、金融

新臺幣兌美元 2013 年 2 月底報收 1 美元兌新臺幣 29.705 元，與上月底相比貶值 0.4141%。中國大陸方面，2005 年 7 月 21 日中國大陸當局宣佈不再盯住美元，改以市場供求為基礎，實施有管理的浮動匯率制，之後人民幣兌美元匯價即呈現逐漸升值的態勢，至 2013 年 2 月底 1 美元兌人民幣報收 6.2779 元，與上月底相比升值 0.0255%。經美元折算後，1 元新臺幣換算 0.211 元人民幣，1 元人民幣則換算為 4.732 元新臺幣。



資料來源：詳見統計表 42。

肆、ECFA 早期收穫計畫執行情形

100 年 1 月~102 年 1 月獲減免關稅約 7.0 億美元，而 ECFA 原產地證明書 102 年 1~2 月累計核發 10,287 件，總金額約 17.23 億美元，其中農產品 186 件，526 萬美元，工業產品 10,101 件，17.18 億美元。

另一方面，ECFA 服務業早期收穫計畫執行成果，在金融服務業方面，延續「海峽兩岸金融合作協議(MOU)」，銀行業、證券期貨業及保險業等金融服務業業者已陸續在中國大陸進行投資，根據金管會累計至 102 年 2 月底統計，在銀行業方面，金管會已核准 12 家國內銀行赴中國大陸設立分行，其中 10 家已開業，並設有 6 家辦事處，另已核准 2 家陸銀設立臺北分行，並設立 2 家辦事處；在證券期貨業方面，已核准 5 家投信事業赴大陸地區參股設立基金管理公司，其中 1 家已營業，另並有 12 家證券商赴大陸設立 23 處辦事處，2 家投信事業赴大陸設立辦事處；在保險業方面，已核准 9 家國內保險業赴中國大陸參股投資，其中 6 家已營業，並設有 15 處代表人辦事處。

