

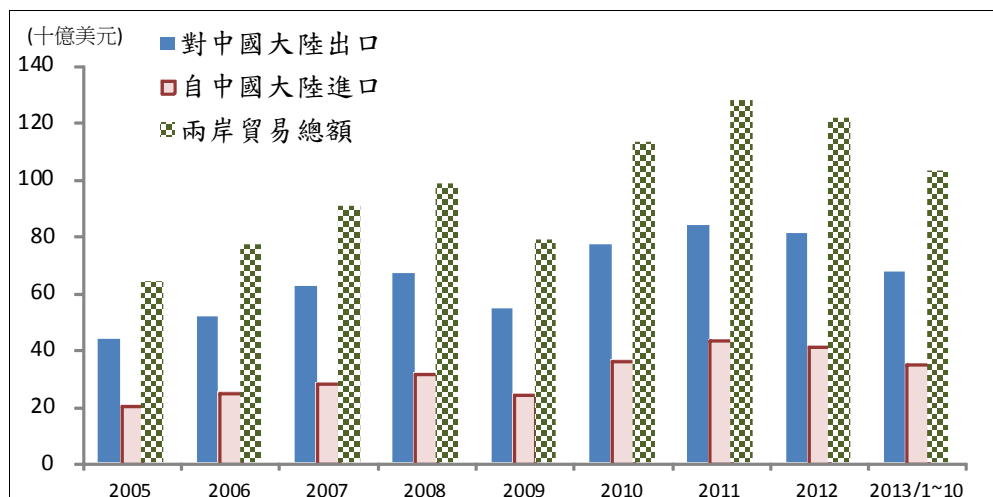
統計提要

中國大陸 10 月經濟表現延續第 3 季穩定增長的趨勢發展，10 月出口年增率及製造業 PMI 指數等指標較 9 月增加，但我國出口動能減弱，10 月出口年增率較 9 月減少 1.5%，且對中國大陸出口減少 5.5%。另一方面，海協會長陳德銘 11 月下旬率團來臺訪問時提出，兩岸未來有四點可以合作，包括宏觀政策交流、ECFA 後續工作、自由經濟示範區合作及企業家的戰略合作。以下說明「兩岸經濟交流重要指標」、「中國大陸經濟概況」及「兩岸重要經濟指標」等各項數據。

壹、兩岸經濟交流重要指標

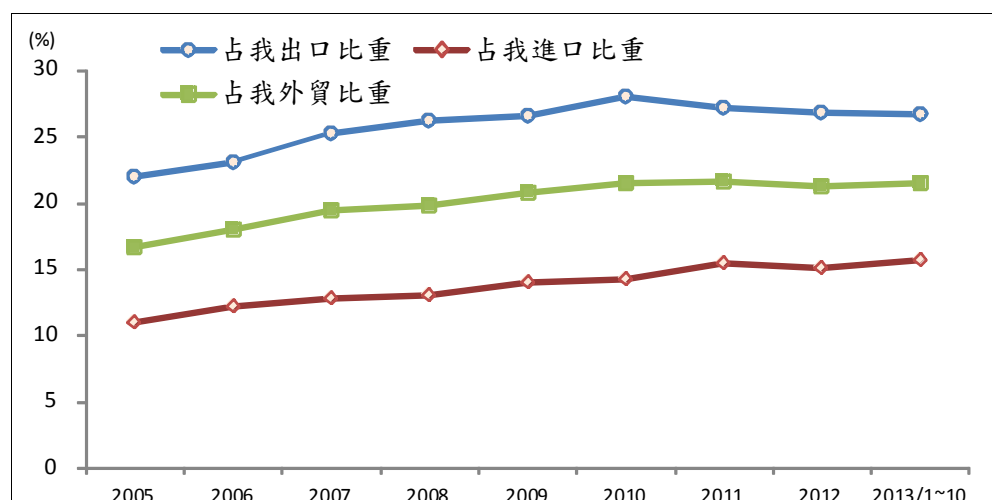
一、兩岸貿易概況

1. 經參考我國海關統計資料，2013 年 1-10 月兩岸貿易總額為 1,026.1 億美元，較上年同期增加 1.5%，其中我對中國大陸輸出為 674.0 億美元，較上年同期增加 0.7%，輸入為 352.1 億美元，較上年同期增加 3.0%。



資料來源：詳見統計表 1。

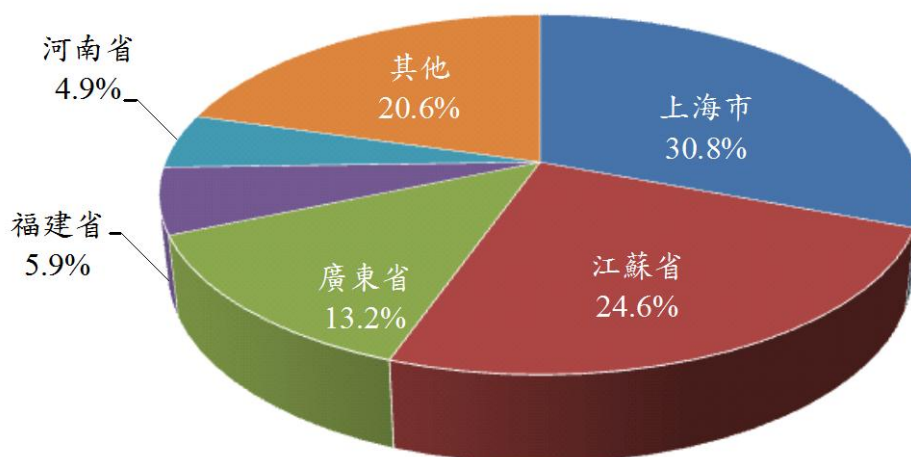
2. 根據上述對兩岸貿易的統計資料，2013 年 1-10 月我國對中國大陸貿易占我外貿比重 21.5%，與上年底 22.0% 相較，減少 0.5 個百分點；其中，出口占我總出口比重 26.7%，與上年底 27.0% 相較，減少 0.3 個百分點，進口占我總進口比重 15.7%，與上年底 16.1% 相較，減少 0.4 個百分點。



資料來源：詳見統計表 2。

二、臺商赴中國大陸投資概況

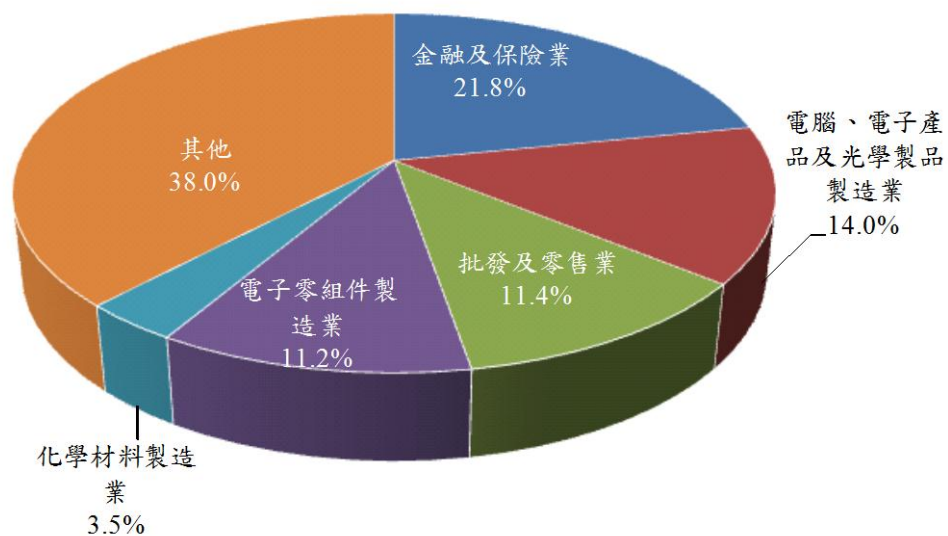
- 據經濟部投資審議委員會統計，2013 年 1-10 月臺商對中國大陸經核准投資含補辦件數為 453 件，較上年同期減少 8.3%(不含補辦)，總核准金額含補辦為 74.5 億美元，較上年同期減少 21.2%(不含補辦)，臺商投資主要集中在上海市、江蘇省、廣東省、福建省等地區，投資金額依序為 22.9 億美元(占總金額 30.8%)、18.4 億美元(占總金額 24.6%)、9.8 億美元(占總金額 13.2%)、4.4 億美元(占總金額 5.9%)。



2013 年 1-10 月

資料來源：詳見統計表 7、8。

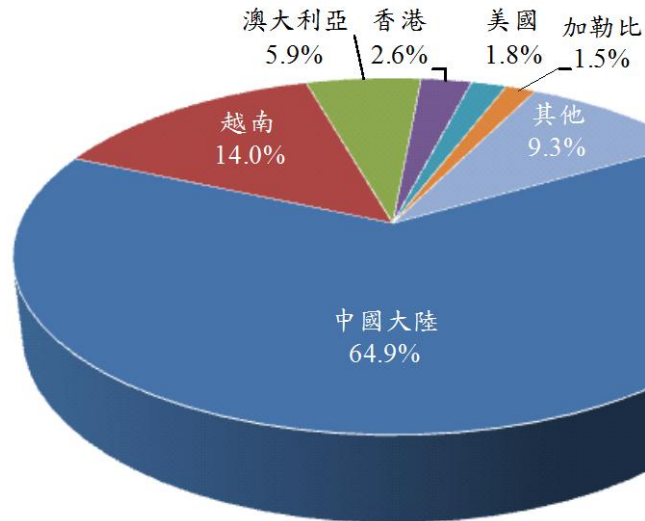
2. 至於臺商投資行業 2013 年 1-10 月主要分佈於金融及保險業、電腦、電子產品及光學製品製造業、批發及零售業、電子零組件製造業，投資金額依序為 16.3 億美元（占總金額 21.8%）、10.5 億美元（占總金額 14.0%）、8.5 億美元（占總金額 11.4%）、8.4 億美元（占總金額 11.2%）。未來隨著上海自由經濟貿易試驗區及兩岸服務貿易協議等效益日益增溫，加上中國大陸於 11 月上旬落幕的三中全會，會後提出「中共中央關於全面深化改革若干重大問題的決定」，將放寬投資准入，統一內外資法律法規，推進金融、教育、文化、醫療等服務業領域有序開放，預期未來臺商赴中國大陸投資服務業相關產業比重將逐漸增加。



2013 年 1-10 月

資料來源：詳見統計表 9。

3. 據經濟部投資審議委員會統計，2013 年 1-10 月我國核准對外投資（含對中國大陸投資及補辦）件數共計 763 件，金額為 114.8 億美元，其中核准赴中國大陸投資金額為 74.5 億美元，占我核准對外投資總額 64.9%，位居第一位。累計自 1991 年至 2013 年 10 月底止，臺商對中國大陸投資總核准件數 40,661 件，總核准金額達 1,319.4 億美元，占我核准對外投資總額的 62.7%，位居第一位。

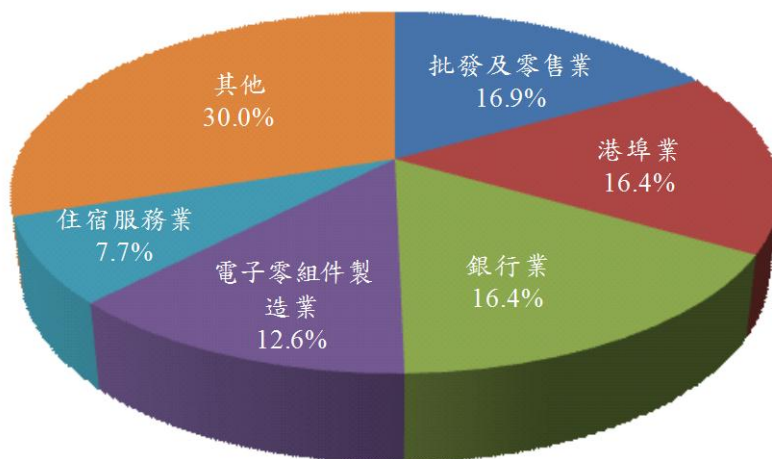


2013 年 1-10 月

資料來源：詳見統計表 10。

三、陸資來臺投資概況

據經濟部投資審議委員會統計，2013 年 1-10 月我國核准陸資來臺投資件數共計 113 件，金額為 3.4 億美元。累積 2009 年 6 月至 2013 年 10 月期間我國核准陸資來臺投資件數共 455 件，金額為 8.5 億美元，主要分佈於批發及零售業、港埠業、銀行業、電子零組件製造業，投資金額依序為 1.43 億美元(占總金額 16.9%)、1.39 億美元(占總金額 16.44%)、1.38 億美元(占總金額 16.35%)、1.1 億美元(占總金額 12.6%)。



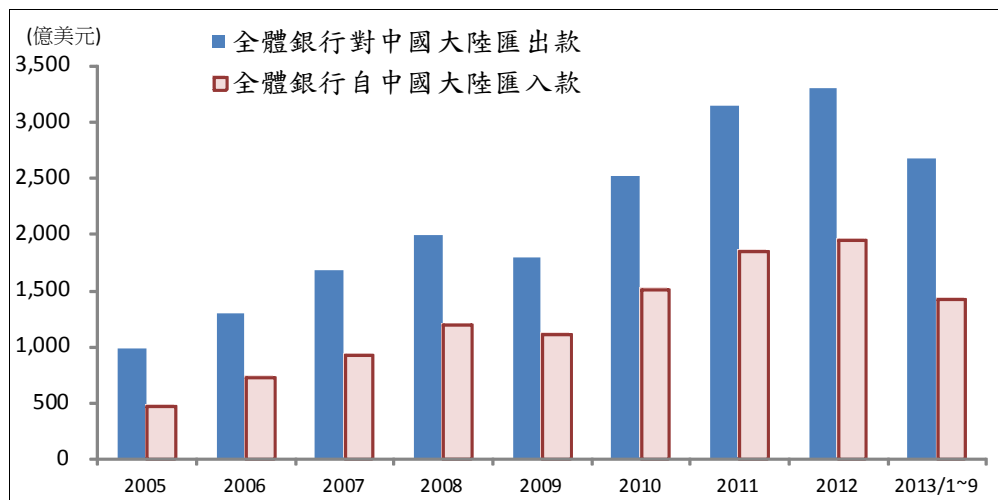
2013 年 1-10 月

資料來源：詳見統計表 11、12。

四、兩岸匯款概況

我國全體銀行對中國大陸匯出匯入款除 2009 年較上年度下滑之外，其餘年度皆持續成長。2013 年 1-9 月全體銀行對中國大陸匯出款為 2,672.8 億美元，跟上年同期相較成長 11.2%。

2013 年 1-9 月全體銀行自中國大陸匯入款為 1,427.4 億美元，跟上年同期相較增加 4.3%。

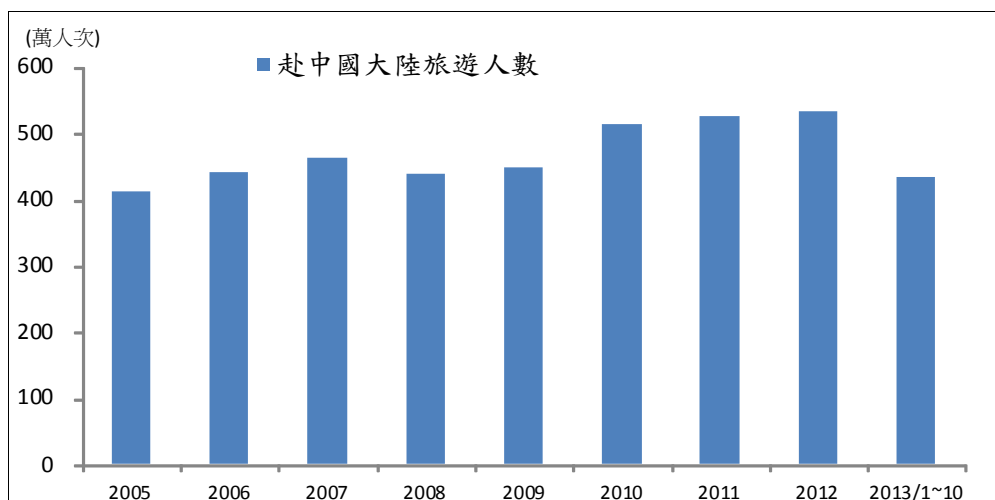


資料來源：詳見統計表 13。

五、我國民眾赴中國大陸旅遊人數

據中國大陸國家旅遊局估計，2013 年 1-10 月我國民眾赴中國大陸旅遊人數約達 433.4 萬人次，與上年同期減少 4.1%。

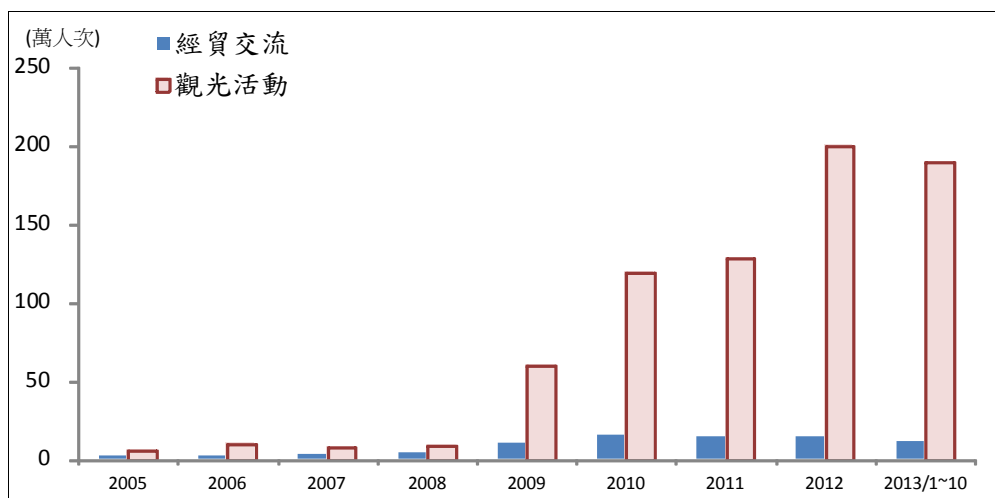
累計自 1987 年至 2013 年 10 月底止，我國民眾赴中國大陸旅遊人數共計 7,598.6 萬人次。



資料來源：詳見統計表 14。

六、中國大陸人民來臺人數

自 2003 年起中國大陸人民來臺觀光人數開始超過經貿活動人數。據我國內政部入出國及移民署統計，2013 年 1-10 月中國大陸人民來臺總人數為 237.6 萬人次，較上年同期增加 14.7%。其中經貿交流為 10.9 萬人次，較上年同期減少 2.7%，觀光活動為 189.1 萬人次，較上年同期增加 15.4%。累計自 1987 年至 2013 年 10 月底止，中國大陸人民來臺總人數共計 1,143.7 萬人次。另一方面，隨著中國大陸旅遊法 10 月上路，未來短期方面，陸客來臺人數可能不如往年表現，但由於團費提高，以及自由行來臺人數逐漸增加，平均每人消費金額可望增加，將進一步帶動國內旅遊品質。

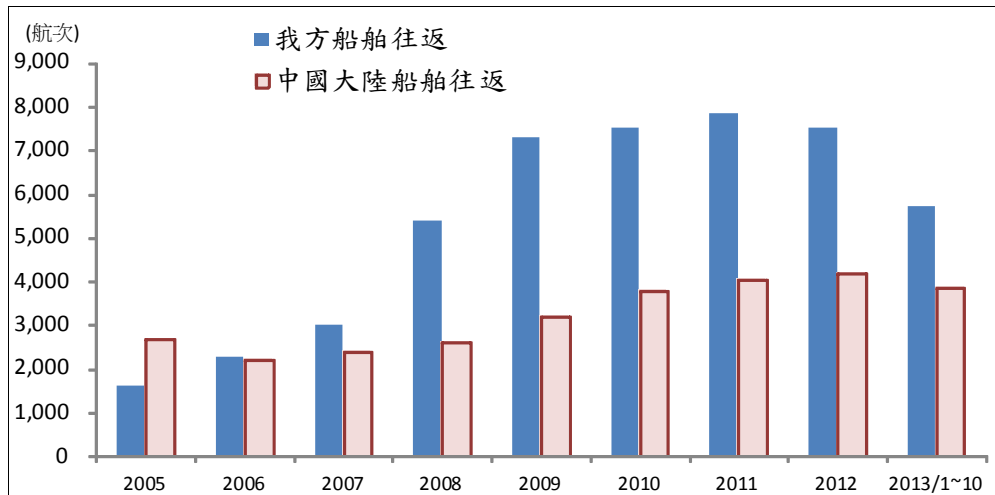


資料來源：詳見統計表 15。

七、金馬「小三通」航運、人員往來統計

1. 金馬「小三通」航運往來統計

我國交通部統計，2013 年 1-10 月我方船舶往返航次為 5,705 次，較上年同期減少 7.8%。中國大陸船舶為 3,848 航次，較上年同期增加 11.7%。累計自 2001 年至 2013 年 10 月底止，兩岸船舶往返航次共計 82,183 航次。

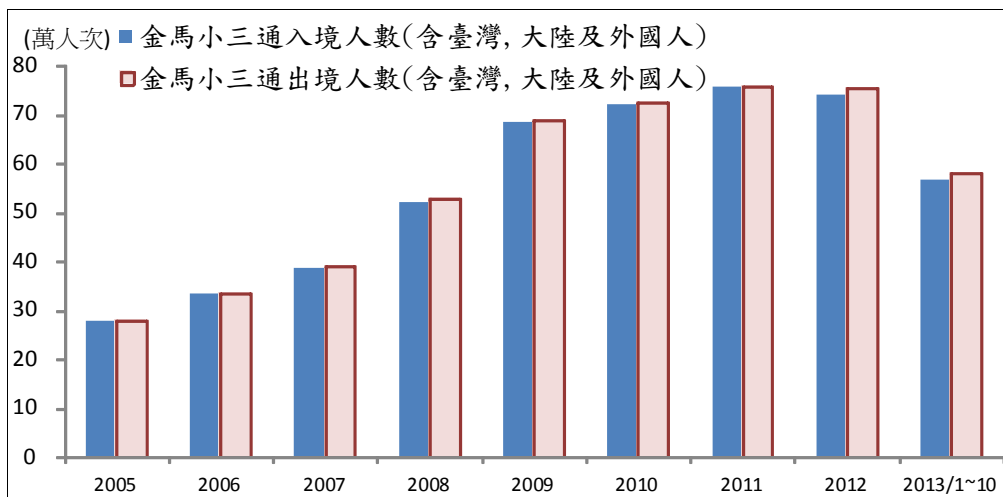


資料來源：詳見統計表 16。

2. 金馬「小三通」人員往來統計

據我國內政部入出國及移民署統計，2013 年 1-10 月經金馬小三通入境人數為 56.7 萬人次(含臺灣、中國大陸及外國人民)。經金馬小三通出境人數(含臺灣、中國大陸及外國人民)為 58.1 萬人次。

累計自 2001 年至 2013 年 10 月底止，經金馬「小三通」入出境人數(含臺灣、中國大陸及外國人民)共計 1,069.8 萬人次。

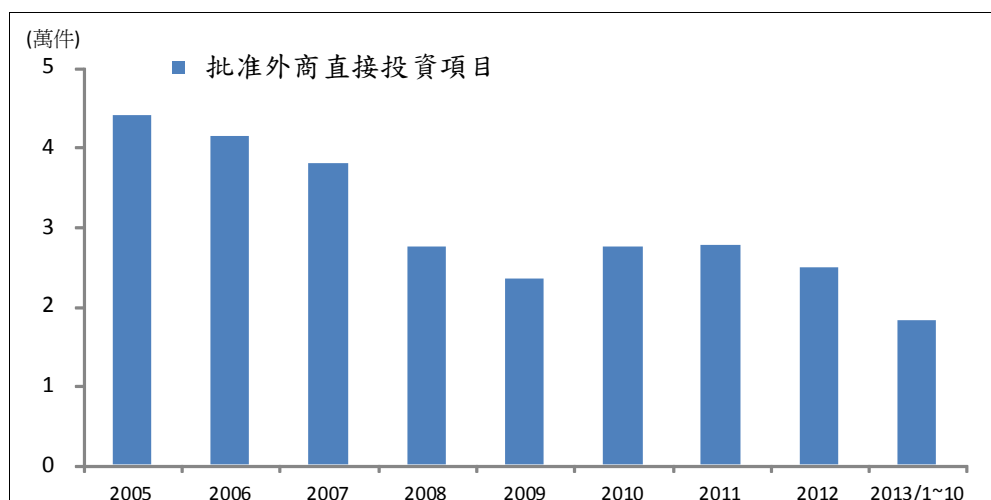


資料來源：詳見統計表 19。

貳、中國大陸經濟概況

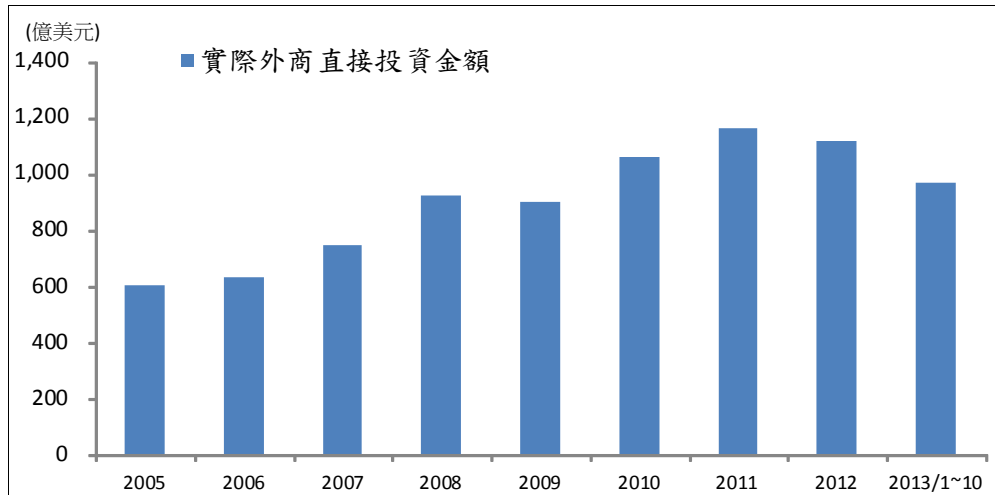
一、中國大陸利用外資概況

1. 據中國大陸「商務部」統計，2013 年 1-10 月中國大陸核准外商直接投資項目共 18,184 件。自 1979 年中國大陸採取開放政策至 2013 年 10 月底止，累計批准外商投資項目為 78.1 萬件。



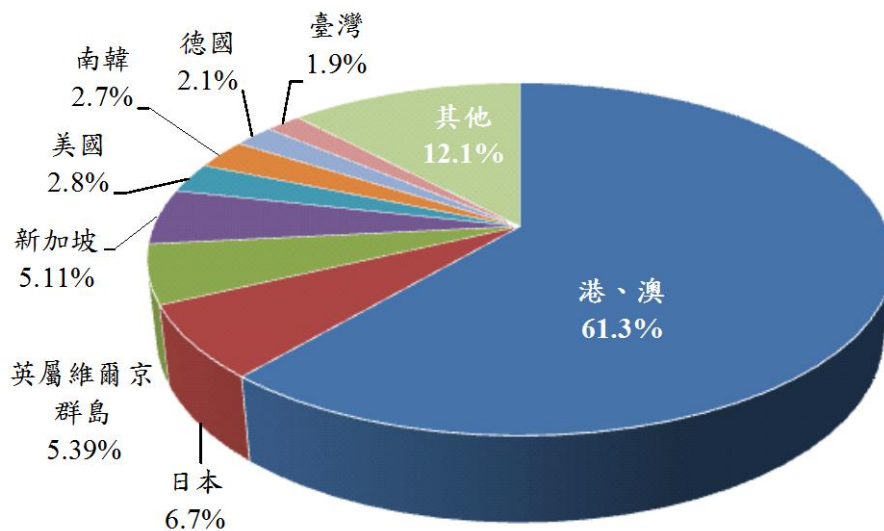
資料來源：詳見統計表 23。

2. 2013 年 1-10 月中國大陸外商直接投資實際金額為 970.3 億美元，自 1979 年至 2013 年 10 月底止，實際投資金額累計達 13,731.4 億美元。而中國大陸上海自由貿易試驗區於 10 月正式掛牌成立，加上中國大陸三中全會會後發布「中共中央關於全面深化改革若干重大問題的決定」，放寬外資投資限制，預期未來外人投資日益增長。另一方面，隨著中國大陸本土企業規模逐漸提升，加上國家政策的鼓勵下，中國大陸對外投資日益增加，根據商務部統計顯示，1-10 月中國大陸境內投資者共對全球 156 個國家和地區的 4,173 家境外企業進行直接投資，累計實現非金融類直接投資 695.2 億美元，年增 19.5%。



資料來源：詳見統計表 23。

3. 2013年1-9月中國大陸外商直接投資實際金額排名方面，依序為港、澳地區 543.1 億美元（占實際總額的 61.3%）、日本 59.3 億美元（占實際總額的 6.7%）、英屬維爾京群島 47.8 億美元（占實際總額的 5.4%）以及新加坡 45.2 億美元（占實際總額的 5.1%）等。



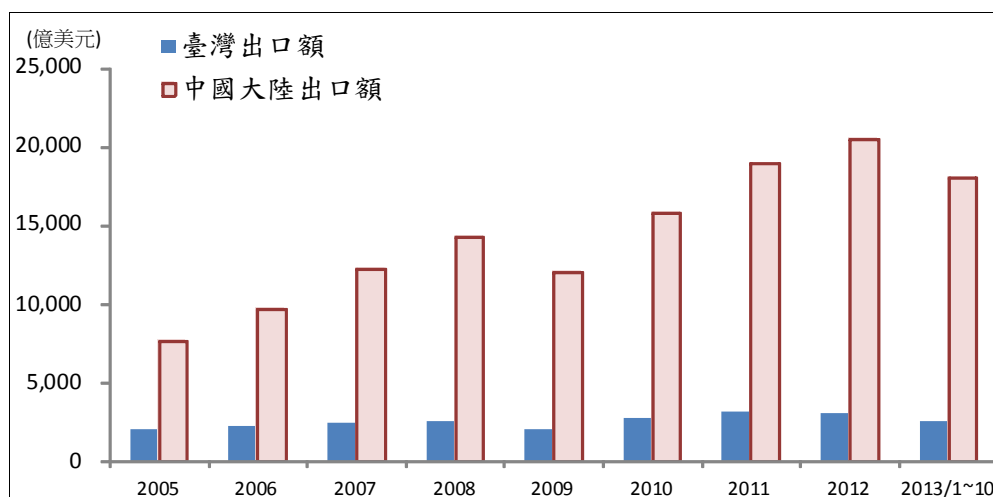
2013年1-9月

資料來源：詳見統計表 24。

參、兩岸重要經濟指標

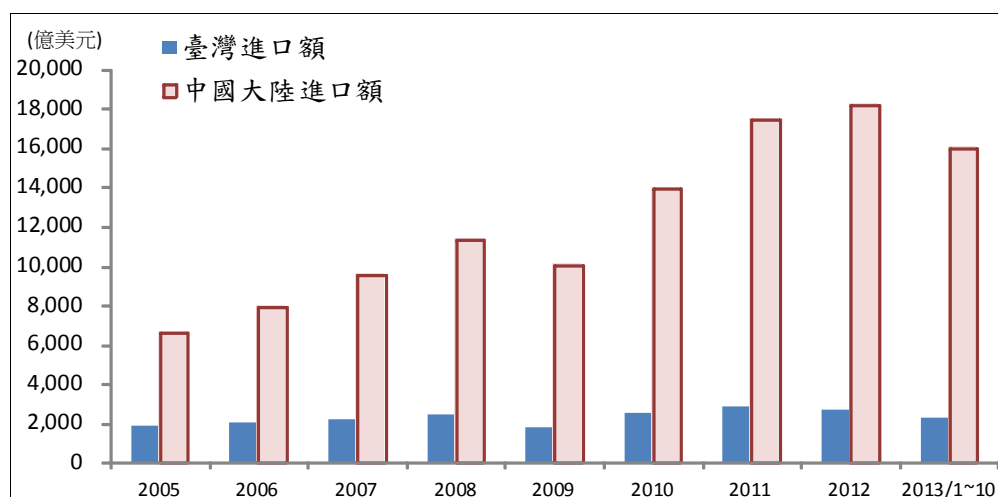
一、兩岸對外貿易狀況

1. 據我國海關統計，2013 年 1-10 月我國出口額 2,527.5 億美元，較上年同期成長 1.0%。據中國大陸海關統計，2013 年 1-10 月中國大陸出口金額為 18,002.1 億美元，較上年同期成長 7.8%。



資料來源：詳見統計表 32。

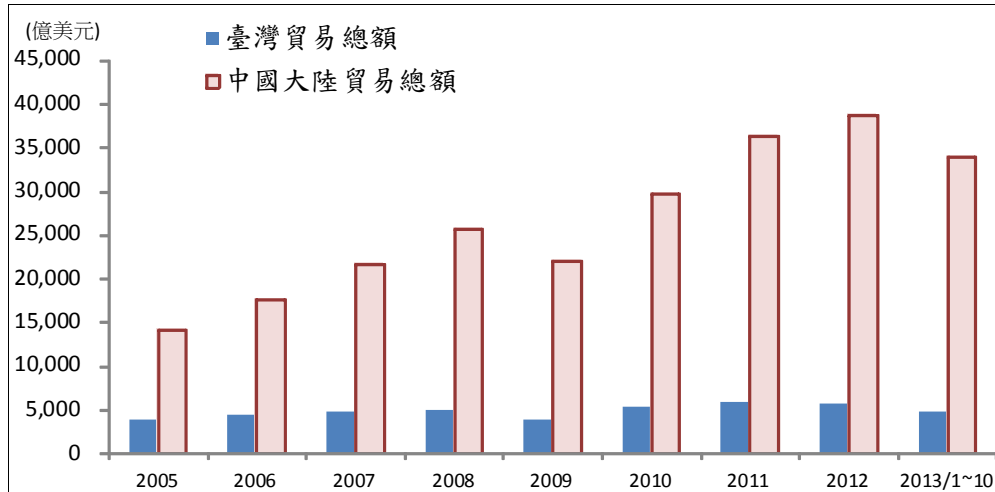
2. 據我國海關統計，2013 年 1-10 月我國進口金額為 2,245.1 億美元，較上年同期減少 1.1%。2013 年 1-10 月中國大陸進口總值 15,997.5 億美元，較上年同期成長 7.3%。



資料來源：詳見統計表 32。

3. 據我國海關統計，我國 2013 年 1-10 月貿易總額為 4,772.6 億美元，與上年同期相同。

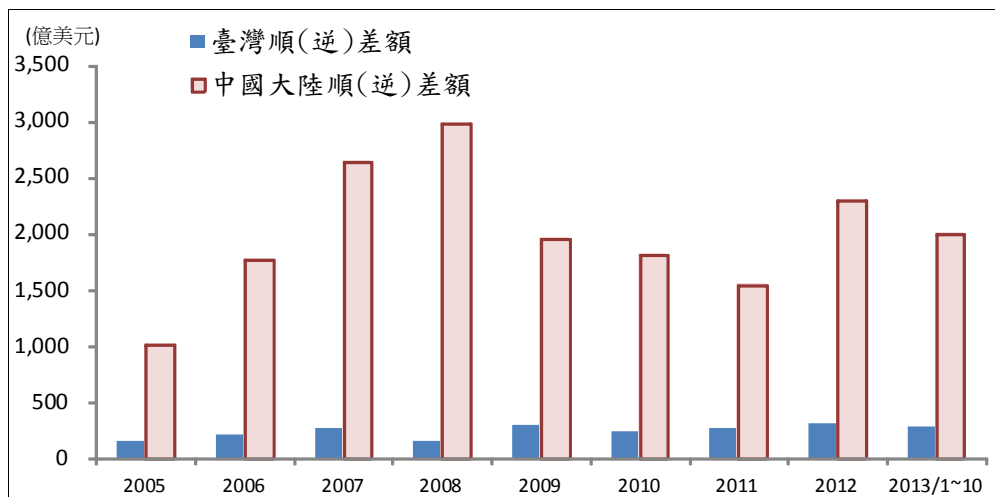
據中國大陸海關統計，中國大陸 2013 年 1-10 月貿易總額為 33,999.6 億美元，較上年同期成長 7.6%。



資料來源：詳見統計表 32。

4. 據我國海關統計，我國 2013 年 1-10 月貿易順差 282.4 億美元。

據中國大陸海關統計，中國大陸 2013 年 1-10 月貿易順差 2,004.6 億美元。



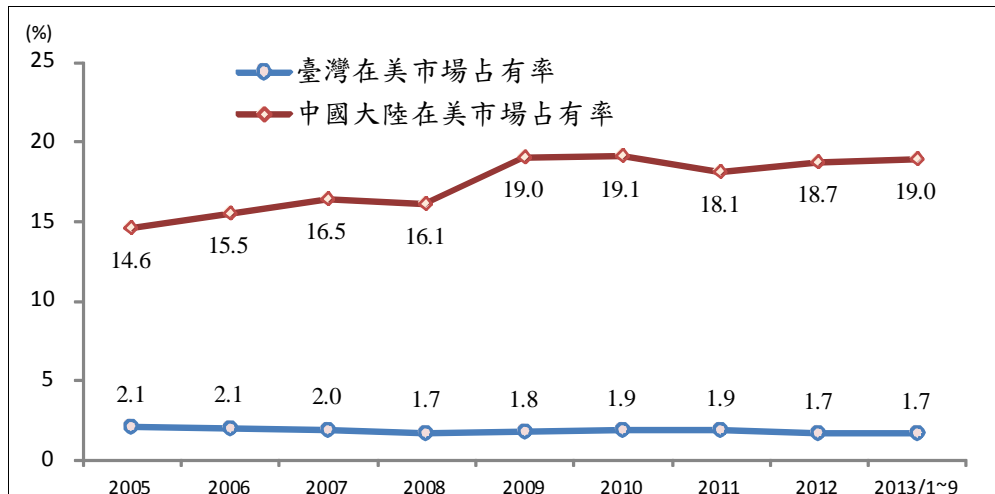
資料來源：詳見統計表 32。

二、兩岸在國際經濟活動之比較

1. 在美市場占有率之比較

2013 年 1-9 月美國自我國進口占進口總額 1.7%，與上年底的 1.7% 相同。

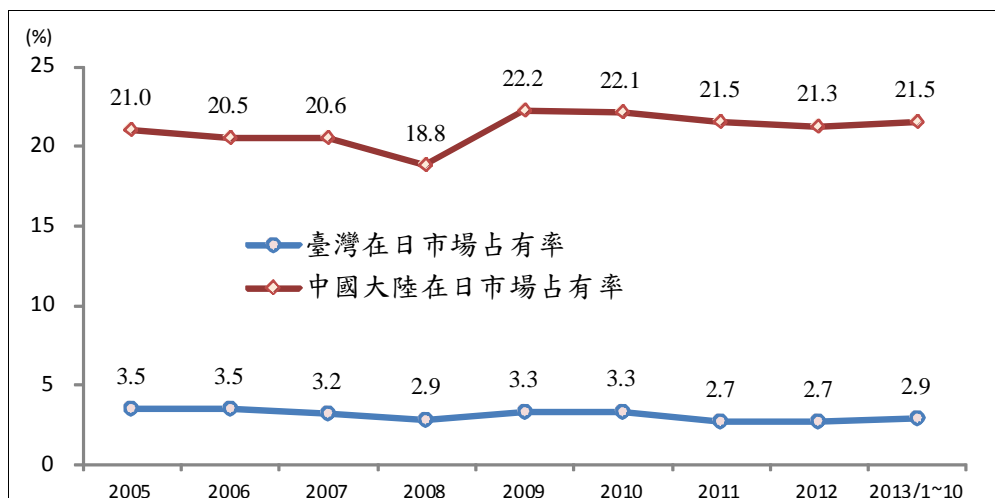
2013 年 1-9 月美國自中國大陸進口額占其進口總額之 19.0%，較上年底的 19.7% 減少 0.7 個百分點。



資料來源：詳見統計表 39。

2. 在日市場占有率概況

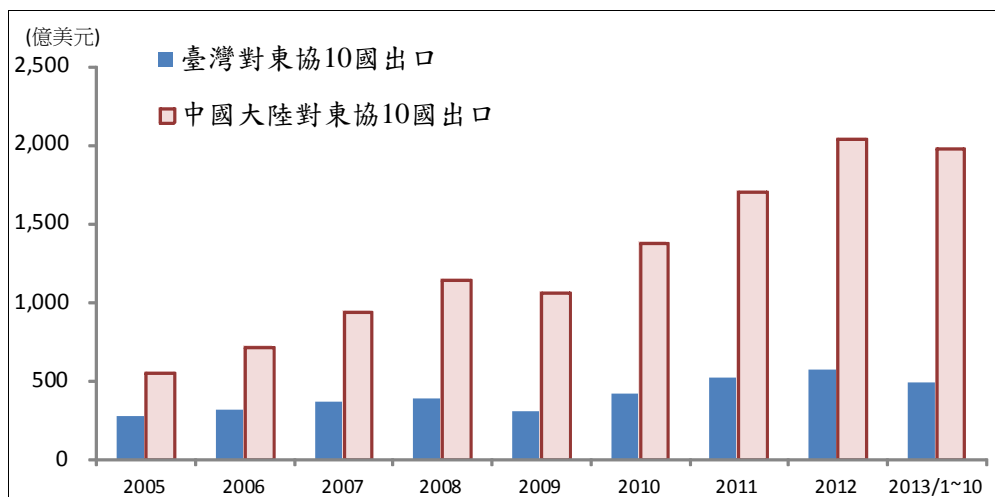
2013 年 1 月日本安倍新內閣提出高達 20 兆日圓的振興經濟方案，並同步擴大貨幣寬鬆政策，可望為日本國內經濟帶來正面效益。累計 2013 年 1-10 月日本自我國進口占其進口總額 2.9%，較上年底增加 0.1 個百分點；2013 年 1-10 月日本自中國大陸進口額占其進口總額之 21.5%，較上年底增加 0.7 個百分點。



資料來源：詳見統計表 40。

3. 兩岸在東協市場貿易概況

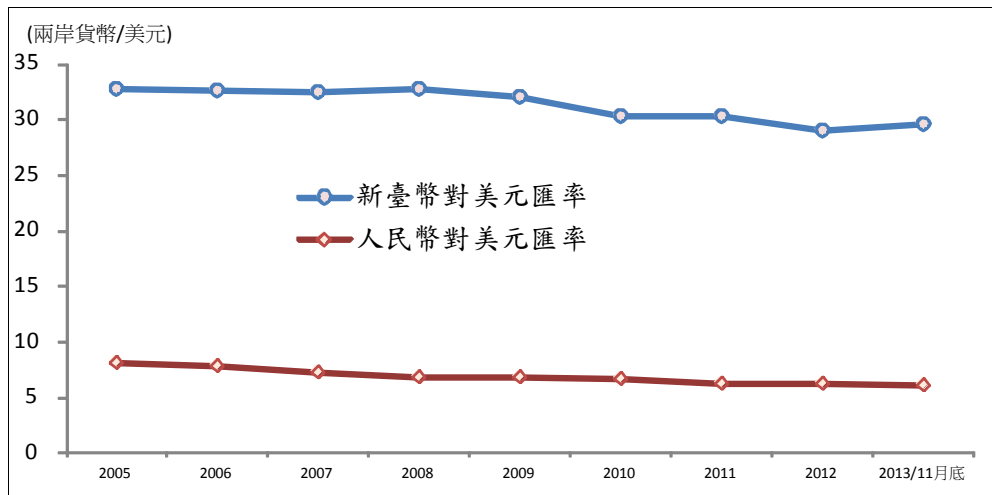
2013 年 1-10 月我國對東協 10 國貿易總額為 758.2 億美元，較上年同期增加 2.7%，其中我國對東協 10 國出口總額為 486.9 億美元，較上年同期增加 4.1%，進口總額為 271.3 億美元，較上年同期增加 0.4%；中國大陸對東協 10 國貿易總額為 3,588.5 億美元，較上年同期增加 10.9%，其中中國大陸對東協出口總額為 1,975.5 億美元，較上年同期增加 20.6%，進口總額為 1,612.9 億美元，較上年同期增加 0.9%。另一方面，10 月舉辦之亞太經合會議（APEC）使中國大陸與東協的經貿關係更加深厚，中國大陸國家主席-習近平訪問印尼時提及，將提高中國大陸與東協自由貿易區水準，使雙邊貿易額由 2012 年的 4 千億美元提高至 2020 年的 1 兆美元，並制定經貿合作 5 年發展規劃，涵蓋金融合作、基礎建設投資、區域問題協調等層面。



資料來源：詳見統計表 37、42。

三、金融

新臺幣兌美元 2013 年 11 月底報收 1 美元兌新臺幣 29.679 元，與上月底相比貶值 0.755%。中國大陸方面，2005 年 7 月 21 日中國大陸當局宣佈不再盯住美元，改以市場供求為基礎，實施有管理的浮動匯率制，之後人民幣兌美元匯價即呈現逐漸升值的態勢，至 2013 年 11 月底 1 美元兌人民幣報收 6.1325 元，與上月底相比升值 0.163%。經美元折算後，1 元新臺幣換算 0.207 元人民幣，1 元人民幣則換算為 4.840 元新臺幣。



資料來源：詳見統計表 43。

肆、ECFA 早期收穫計畫執行情形

依據財政部關務署統計，2013 年 1-9 月我國對中國大陸出口早期收穫貨品之出口值為 149.3 億美元，較 2012 年同期成長 9.2%，累計 2011 年 1 月-2013 年 9 月獲減免關稅為 11.9 億美元。而 ECFA 原產地證明書 2013 年 1-10 月累計核發 70,653 件，較 2012 年同期成長 34.1%，總金額約 98.5 億美元，較 2012 年同期成長 28.1%。

另一方面，ECFA 服務業早期收穫計畫執行成果，在金融服務業方面，延續「海峽兩岸金融合作協議」及銀行、證券及保險三項金融合作備忘錄(MOU)，銀行業、證券期貨業及保險業等金融服務業業者已陸續在中國大陸進行投資，根據金管會累計至 2013 年 10 月底統計，在銀行業方面，金管會已核准 13 家國內銀行赴中國大陸設立分(支)行及子銀行，其中 11 家分行及 2 家支行已開業，並設有 5 家辦事處，另陸銀在臺部分已有 3 家分行開業，並設有 1 家辦事處；在證券期貨業方面，已核准 5 家投信事業赴中國大陸地區參股設立基金管理公司，其中其中 1 家自行提出撤件、3 家已營業，另並有 11 家證券商赴中國大陸設立 24 處辦事處，2 家投信事業赴中國大陸設立辦事處；在保險業方面，已核准 9 家國內保險業赴中國大陸參股投資，其中 6 家已營業，並設有 14 處代表人辦事處；另已有 1 家保險經紀人公司赴中國大陸參股投資。