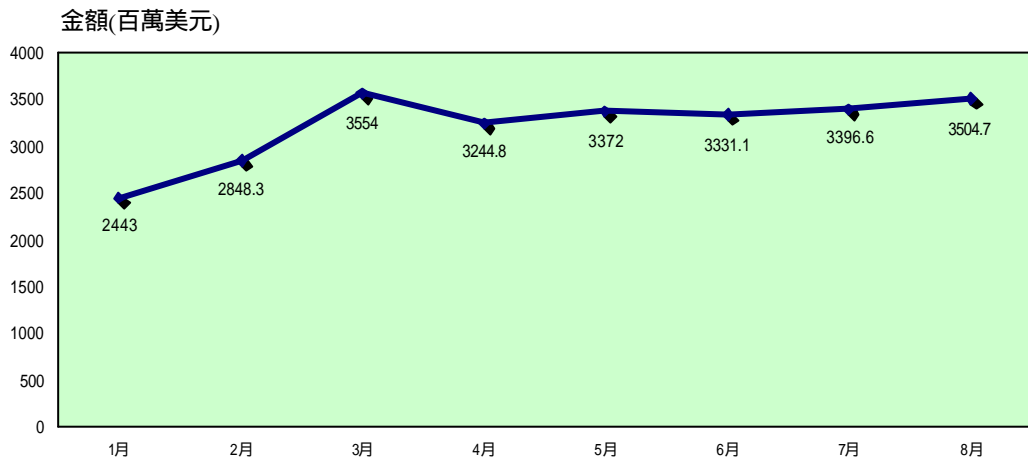


# 統計資料

## 一、臺港經貿及人員交流統計

### (一) 臺港貿易

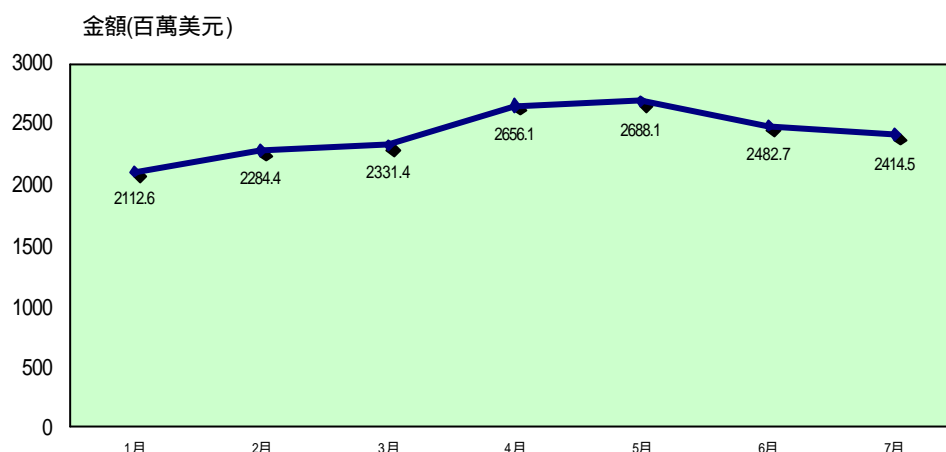
今(101)年 1~8 月，臺港貿易金額約為 256 億 9 千萬美元，較去年同期減少 6.4%，其中，出口金額約為 243 億美元，較去年同期減少 8.8%，進口金額約為 13 億 9 千萬美元，約較去年同期增加 26.1%(臺港貿易金額按月趨勢如下圖)。



資料來源：財政部

### (二) 兩岸經香港轉口貿易金額

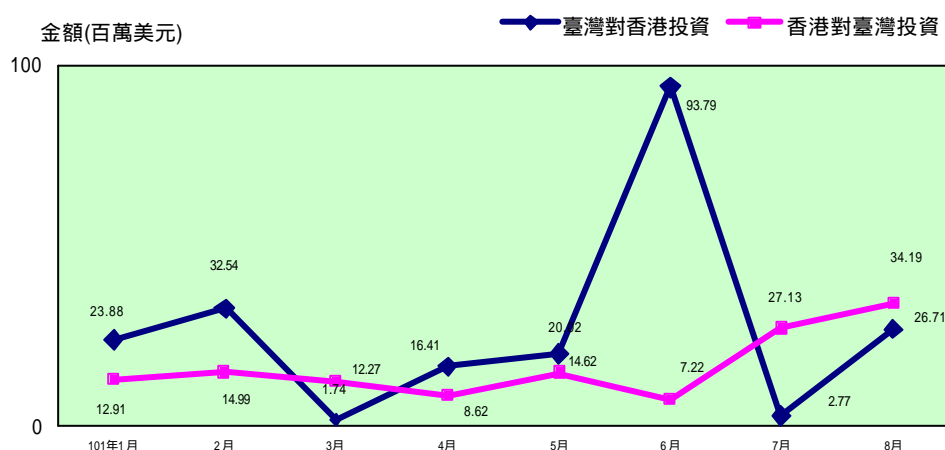
今年 1~7 月，兩岸經香港轉口貿易金額約 169 億 7 千萬美元，較去年同期減少 2.1%，其中，臺灣產品經香港轉口輸往大陸金額約 136 億 2 千萬美元，較去年同期減少 0.4%，大陸產品經香港轉口輸往臺灣金額約 33 億 5 千萬美元，較去年同期減少 8.5%(兩岸經香港轉口貿易按月趨勢如下圖)。



資料來源:港府統計處、本會香港事務局商務組彙整

### (三) 臺港相互投資

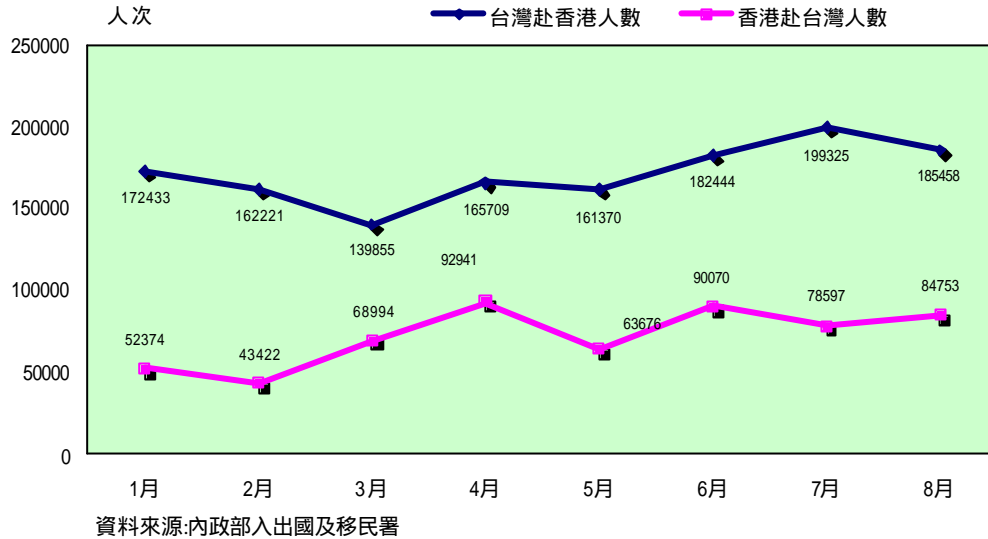
今年 1~8 月，臺灣對香港投資金額約 2 億 2 千萬美元，較去年同期增加 1.7%，香港對臺灣投資則約為 1 億 3 千萬美元，較去年同期減少 57.5%；該期間臺灣投資香港的金額佔臺灣對外投資總額的 3.2%，香港投資臺灣的金額佔華僑及外國人投資臺灣總額的 4.3%（臺港相互投資按月趨勢如下圖）。



資料來源：經濟部投資審議委員會

### (四) 臺港人員往來

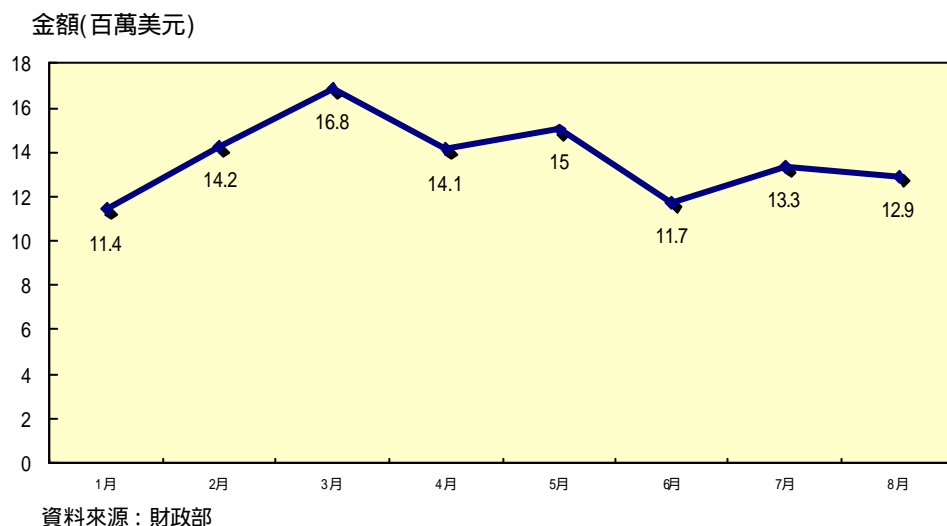
今年 1~8 月，臺灣赴香港人員約為 136 萬 8 千人次，較去年同期減少 9.5%；香港訪臺人數則約為 57 萬 4 千人次，較去年同期增加 30.5%（臺港人員往來按月趨勢如下圖）。



## 二、臺澳經貿及人員交流統計

### (一) 臺澳貿易

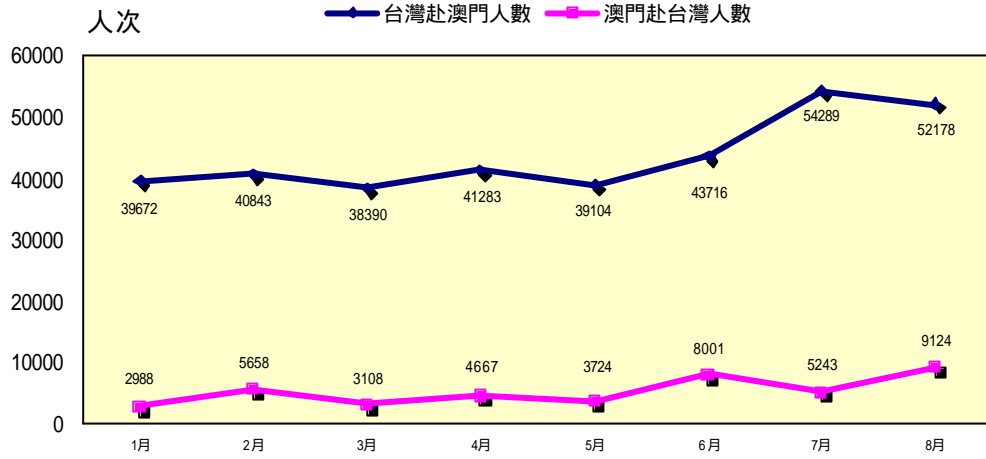
今年 1~8 月，臺澳貿易金額約為 1 億 1 千萬美元，較去年同期減少 33.8%，其中，臺灣對澳門出口約 1 億美元，較去年同期減少 33.9%，臺灣自澳門進口約 1 千萬美元，較去年同期減少 32.2%（臺澳貿易金額按月趨勢如下圖）。



### (二) 臺澳人員往來

今年 1~8 月，臺灣赴澳門人員約為 34 萬 9 千人次，較去年同期減少

14.2%，澳門訪臺人數則約為 4 萬 2 千人次，較去年同期增加 30.6%（臺灣人員往來按月趨勢如下圖）。



資料來源:內政部入出國及移民署