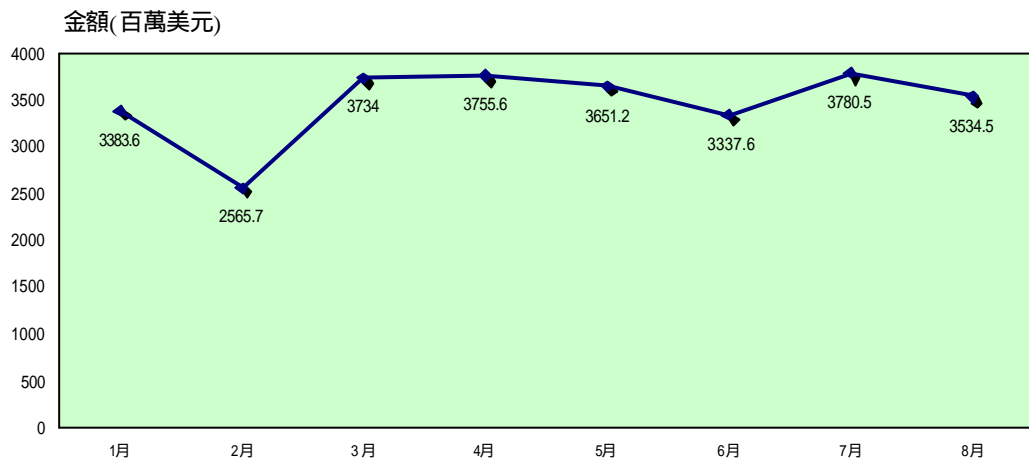


統計資料

一、臺港經貿及人員交流統計

(一) 臺港貿易

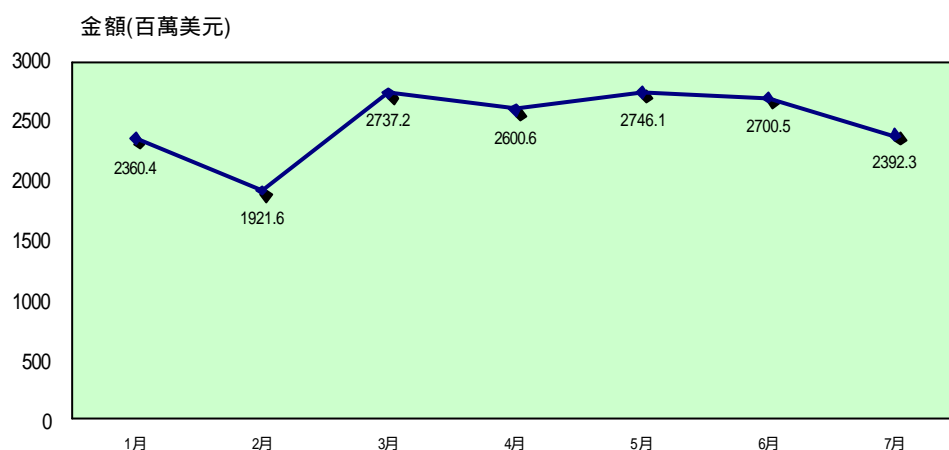
今(100)年 1~8 月，臺港貿易金額約為 277 億 4 千萬美元，較去年同期增加 7.1%，其中，出口金額約為 266 億 3 千萬美元，較去年同期增加 7.2%，進口金額約為 11 億 1 千萬美元，約較去年同期增加 2.7%(臺港貿易金額按月趨勢如下圖)。



資料來源：財政部

(二) 兩岸經香港轉口貿易金額

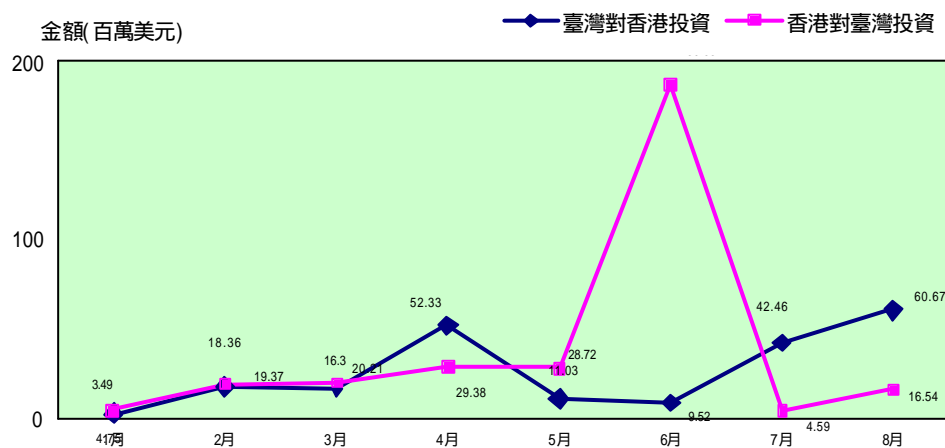
今年 1~7 月，兩岸經香港轉口貿易金額約 174 億 6 千萬美元，較去年同期增加 10.8%，其中，臺灣產品經香港轉口輸往大陸金額約 136 億 7 千萬美元，較去年同期增加 2.6%，大陸產品經香港轉口輸往臺灣金額約 37 億 9 千萬美元，較去年同期增加 55.5%(兩岸經香港轉口貿易按月趨勢如下圖)。



資料來源:遠東貿易服務中心駐香港辦事處

(三) 臺港相互投資

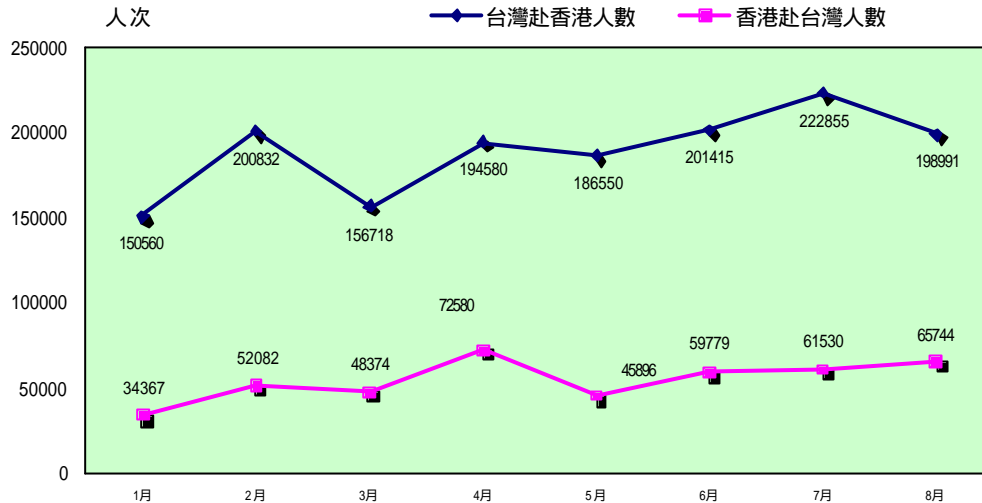
今年 1~8 月，臺灣對香港投資金額約 2 億 1 千萬美元，較去年同期增加 42.8%，香港對臺灣投資則約為 3 億 1 千萬美元，較去年同期增加 200.9%；該期間臺灣投資香港的金額佔臺灣對外投資總額的 11.4%，香港投資臺灣的金額佔華僑及外國人投資臺灣總額的 10.5% (臺港相互投資按月趨勢如下圖)。



資料來源:經濟部投資審議委員會

(四) 臺港人員往來

今年 1~8 月，臺灣赴香港人員約為 151 萬 2 千人次，較去年同期減少 6.2%；香港訪臺人數則約為 44 萬人次，較去年同期增加 0.7% (臺港人員往來按月趨勢如下圖)。

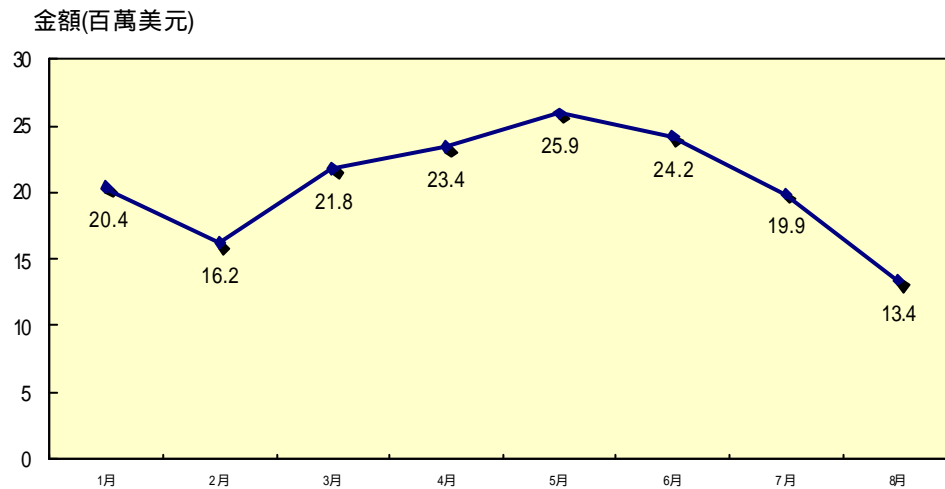


資料來源:內政部入出國及移民署

二、臺澳經貿及人員交流統計

(一) 臺澳貿易

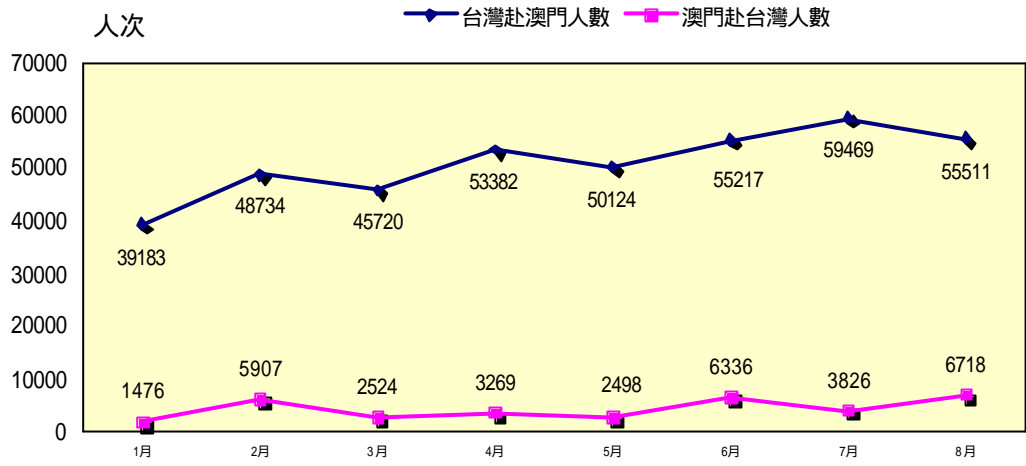
今年 1~8 月，臺澳貿易金額約為 1 億 6 千萬美元，較去年同期減少 34.3%，其中，臺灣對澳門出口約 1 億 5 千萬美元，較去年同期減少 36.2%，臺灣自澳門進口約 1 千 4 百萬美元，較去年同期減少 4.0%（臺澳貿易金額按月趨勢如下圖）。



資料來源：財政部

(二) 臺澳人員往來

今年 1~8 月，臺灣赴澳門人員約為 40 萬 7 千人次，較去年同期減少 12.5%，澳門訪臺人數則約為 3 萬 2 千人次，較去年同期增加 10.1%（臺澳人員往來按月趨勢如下圖）。



資料來源:內政部入出國及移民署