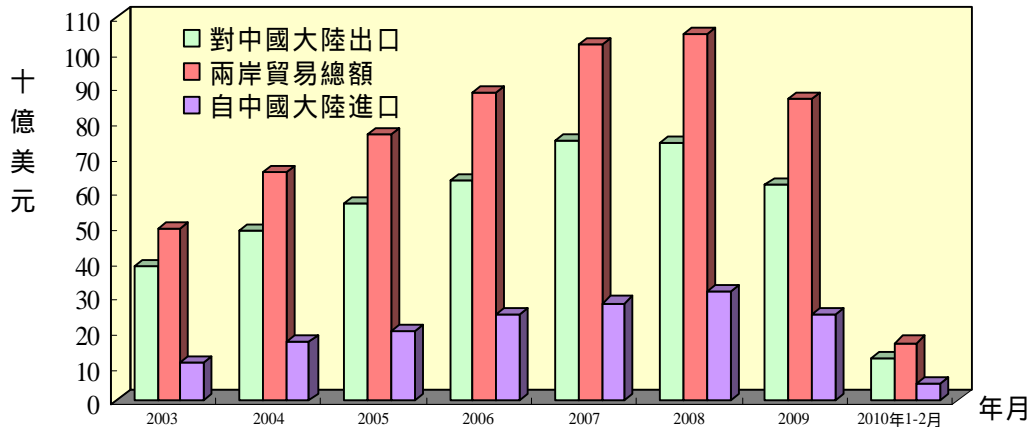


統計提要

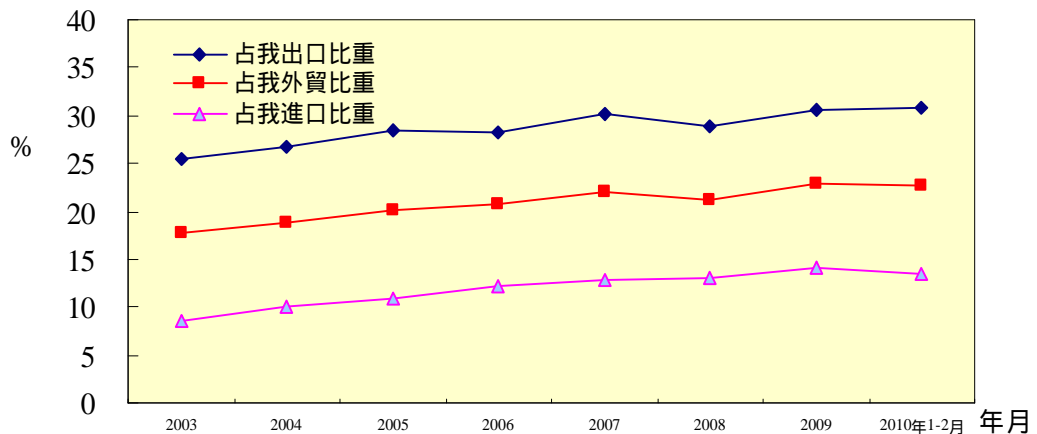
壹、兩岸經濟交流重要指標

一、兩岸貿易概況

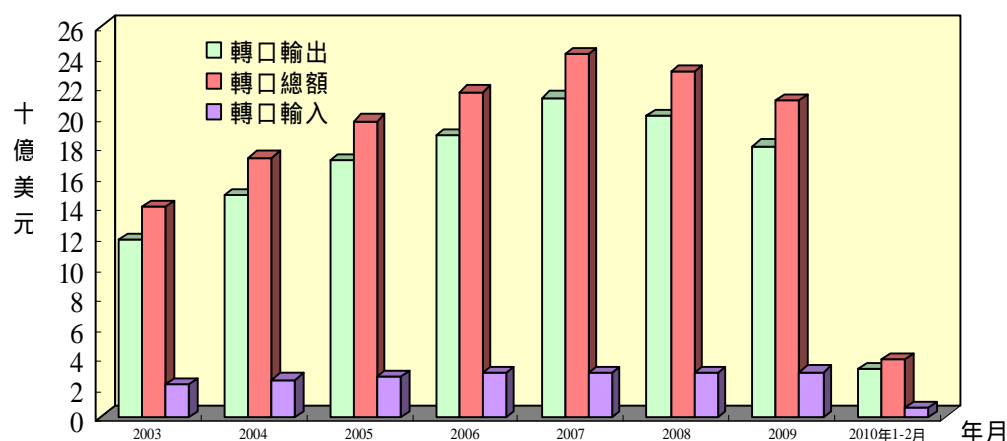
1.經參考我國及香港海關統計，為精確掌握兩岸貿易數據，已建立我國對中國大陸出口估算公式（參見表 6）。根據此公式計算，2010 年 1-2 月兩岸貿易總額估計為 165.88 億美元，較上年同期增加 80.4%，其中我對中國大陸輸出估計為 118.79 億美元，較上年同期成長 83.6%，輸入為 47.09 億美元，較上年同期成長 72.7%。（如果對香港貿易部份全數加計，2010 年 1-2 月我對中國大陸及香港貿易總額達 211.32 億美元，出口 161.58 億美元，進口為 49.73 億美元）。



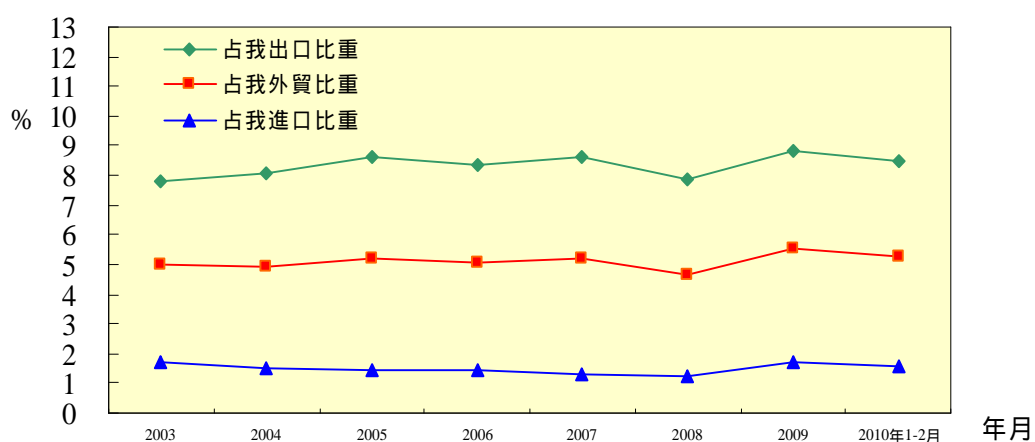
2.根據上述對兩岸貿易的估計，2010 年 1-2 月我國對中國大陸貿易占我外貿比重 22.58%，與上年底 22.89%相較，減少 0.31 個百分點；其中，出口占我總出口比重 30.91%，與上年底 30.48%相較，增加 0.43 個百分點，進口占我總進口比重 13.44%，與上年底 14.03%相較減少 0.59 個百分點。（如果加計香港部份，2010 年 1-2 月我對中國大陸及香港貿易佔我外貿總額比重為 28.76%，出口佔我總出口比重為 42.05%，進口佔我總進口比重 14.19%）。



3. 據香港海關統計，2010年1-2月份兩岸經香港轉口貿易總額38.07億美元，較上年同期增加68.81%。其中我國轉口輸出中國大陸金額31.99億美元，較上年同期增加64.99%；轉口輸入金額6.08億美元，較上年同期增加92.23%。

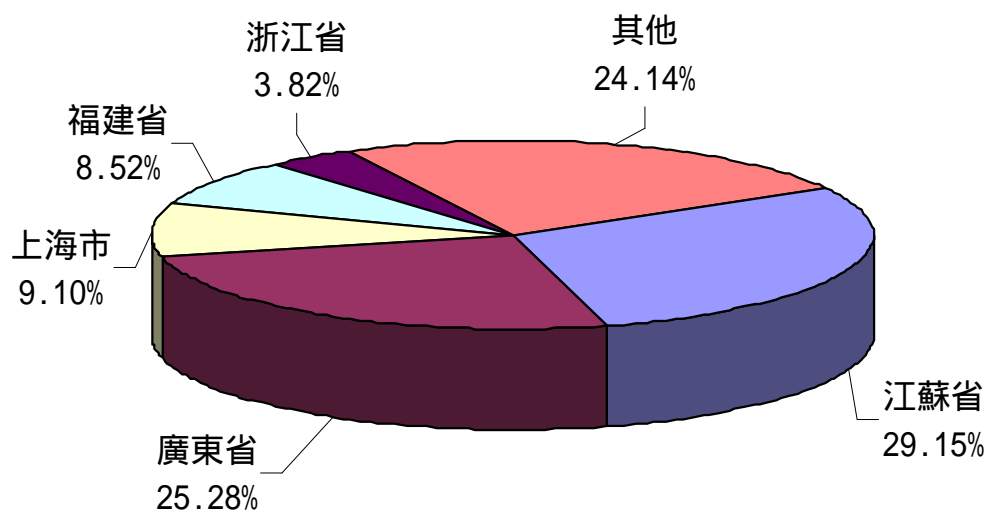


4. 據香港海關統計，2010年1-2月我國經香港轉口中國大陸貿易占我外貿比重5.18%，與上年底5.55%相較，減少0.37個百分點。其中，轉出口占我總出口比重8.32%，與上年底8.85%相較，減少0.53個百分點；轉進口占我總進口比重1.74%，較上年底1.71%，增加0.03個百分點。



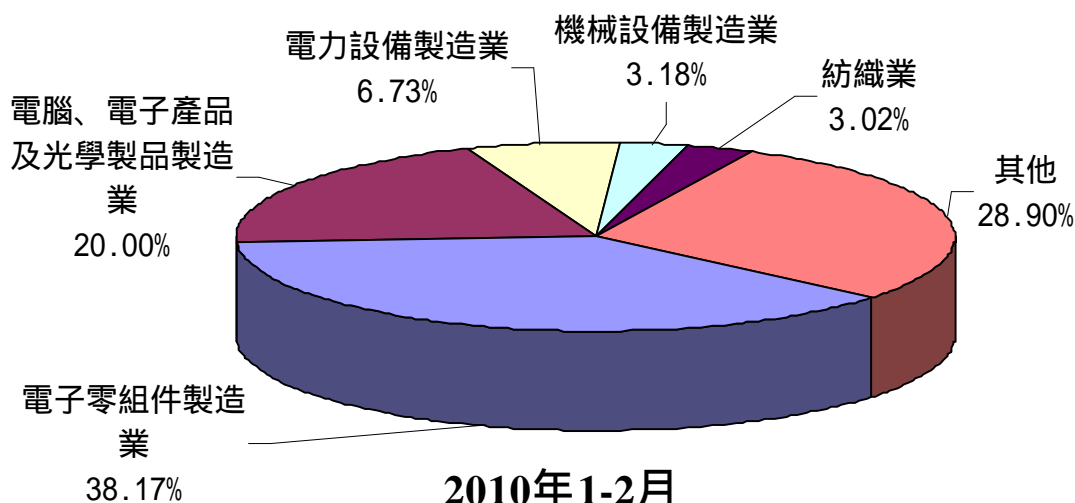
二、臺商赴中國大陸投資概況

1. 據經濟部投資審議委員會統計,2010年1-2月臺商對中國大陸經核准投資及補辦件數共計147件,較上年同期增加105.71%,總核准金額為16.87億美元,較上年同期增加157.07%,臺商投資主要集中在江蘇省、廣東省、上海市、福建省、浙江省等地區,投資金額依序為4.92億美元(占總金額29.15%)、4.26億美元(占總金額25.28%)、1.53億美元(占總金額9.10%)、1.44億美元(占總金額8.52%)、0.64億美元(占總金額3.82%)。



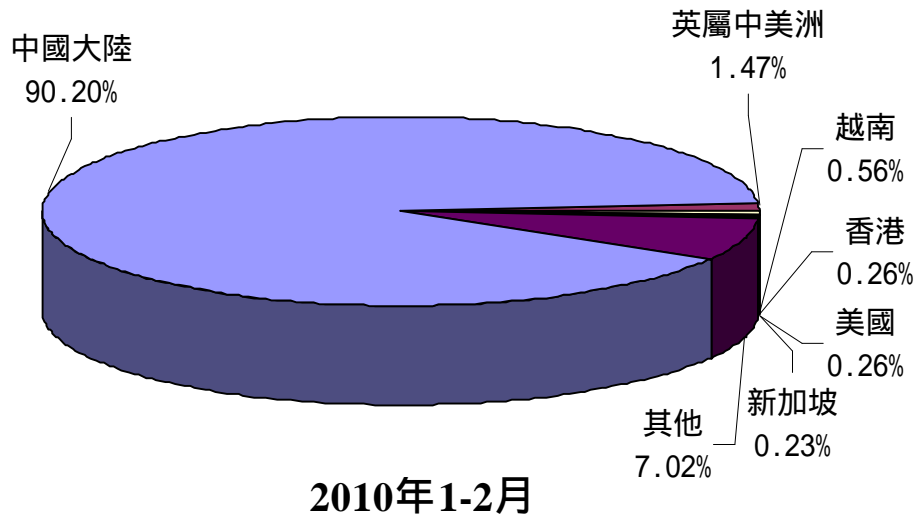
2010年1-2月

至於臺商投資行業2010年1-2月主要分佈於電子零組件製造業、電腦、電子產品及光學製品製造業、電力設備製造業、機械設備製造業、紡織業,投資金額依序為6.44億美元(占總金額38.17%)、3.37億美元(占總金額20.00%)、1.14億美元(占總金額6.73%)、0.54億美元(占總金額3.18%)、0.51億美元(占總金額3.02%)。



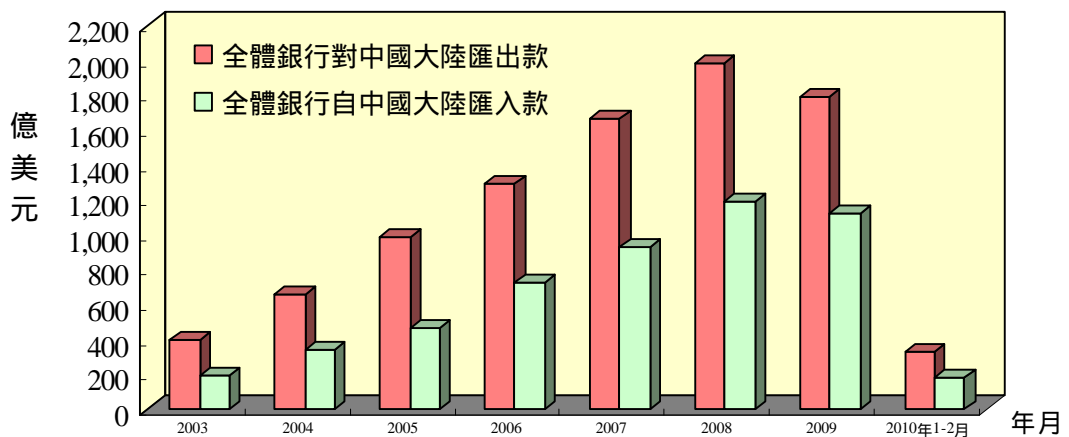
2010年1-2月

2. 據經濟部投資審議委員會統計，2010年1-2月我國核准對外投資(含對中國大陸投資及補辦)件數共計176件，金額為18.70億美元，其中核准赴中國大陸投資金額為16.87億美元，占我核准對外投資總額90.2%，位居第一位。累計自1991年至2010年2月底止，臺商對中國大陸投資總核准件數37,918件，總核准金額達843.90億美元，占我核准對外投資總額的58.49%，位居第一位。



三、兩岸匯款概況

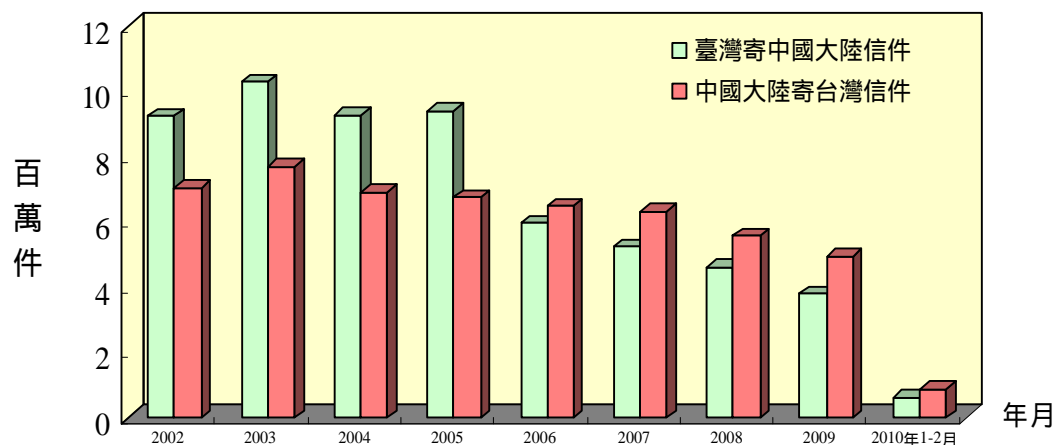
我國全體銀行對中國大陸匯出匯入款在2009年之前持續成長。2010年1-2月全體銀行對中國大陸匯出款為328.11億美元，跟上年同期相較成長31.87%。2010年1-2月全體銀行自中國大陸匯入款為178.44億美元，跟上年同期相較增加23.93%。



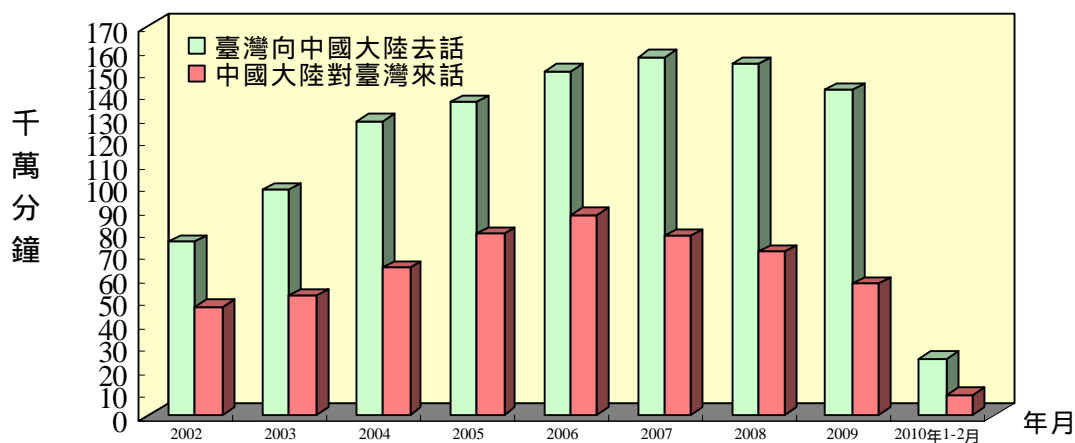
四、郵電往返概況

1. 2010年1-2月從我國寄往中國大陸信件共計64.22萬件，與上年同期相較減少4.65%。

同期自中國大陸寄至我國信件共計89.61萬件，與上年同期相較則減少3.02%。



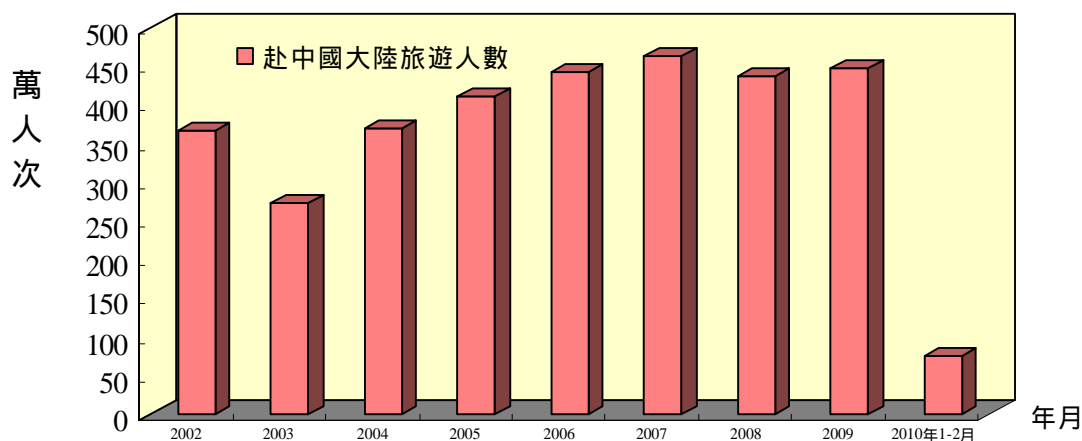
2. 我國對中國大陸通話時間持續多於中國大陸對我國的通話時間。2010年1-2月我國對中國大陸通話次數為6,352.67萬通，通話時間為24,735.96萬分鐘，較上年同期增加2.4%，平均每通通話時間為3.9分鐘。2010年1-2月中國大陸對我國通話次數為3,465.15萬通，通話時間為8,886.15萬分鐘，較上年同期減少19.8%，平均每通通話時間約2.6分鐘。



五、我國民眾赴中國大陸旅遊人數

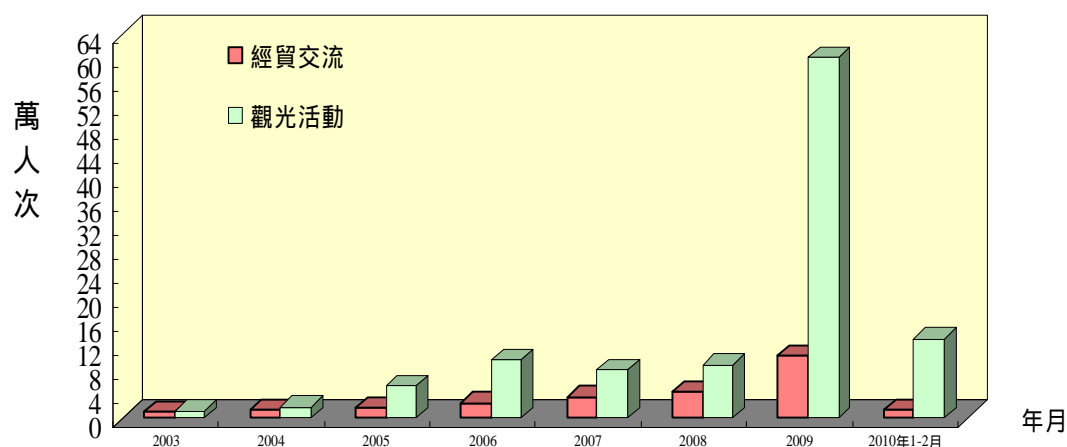
據中國旅遊年鑑及中國統計月報估計,2010年1-2月我國民眾赴中國大陸旅遊人數約達75.48萬人次,與上年同期增加11.24%。

累計自1987年至2010年2月底止,我國民眾赴中國大陸旅遊人數共計5,666.29萬人次。



六、中國大陸人民來臺人數

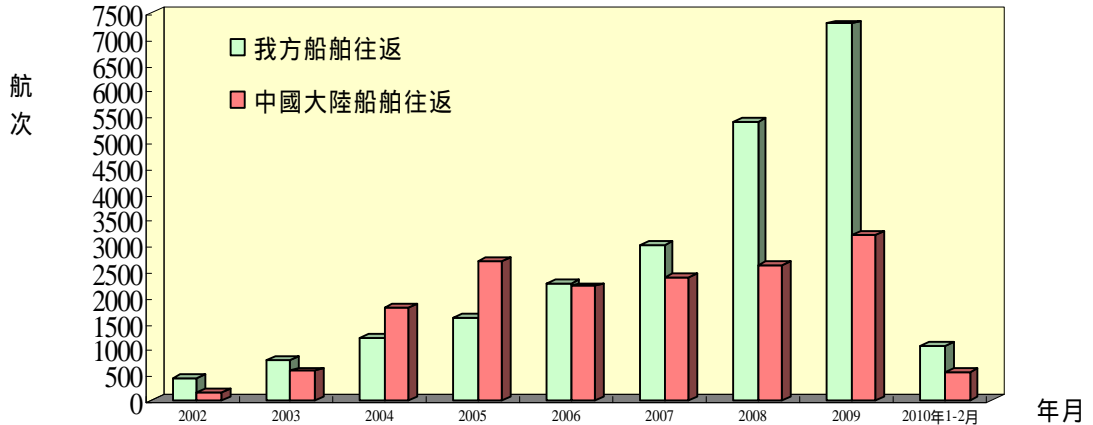
自2003年起中國大陸人民來台觀光人數開始超過經貿活動人數。據我國內政部入出國及移民署統計,2010年1-2月中國大陸人民來臺總人數為18.84萬人次,較上年同期增加146.89%。其中經貿交流為1.44萬人次,較上年同期增加108.19%,觀光活動為13.25萬人次,較上年同期增加264.92%。累計自1987年至2010年2月底止,中國大陸人民來臺總人數共計340.52萬人次。



七、金馬「小三通」航運、人員往來統計

1. 金馬「小三通」航運往來統計

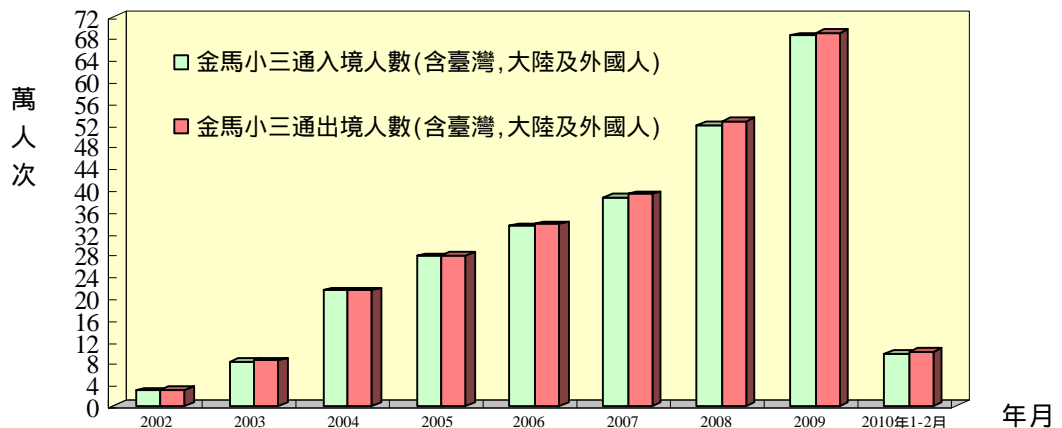
我國交通部統計，2010年1-2月我方船舶往返航次為1,052次，較上年同期增加0.77%。中國大陸船舶為534航次，較上年同期增加16.59%。累計自2001年至2010年2月底止，兩岸船舶往返航次共計3.94萬航次。



2. 金馬「小三通」人員往來統計

據我國內政部入出國及移民署統計，2010年1-2月經金馬小三通入境人數為9.61萬人次(含臺灣、大陸及外國人民)。經金馬小三通出境人數(含臺灣、大陸及外國人民)為10.12萬人次。

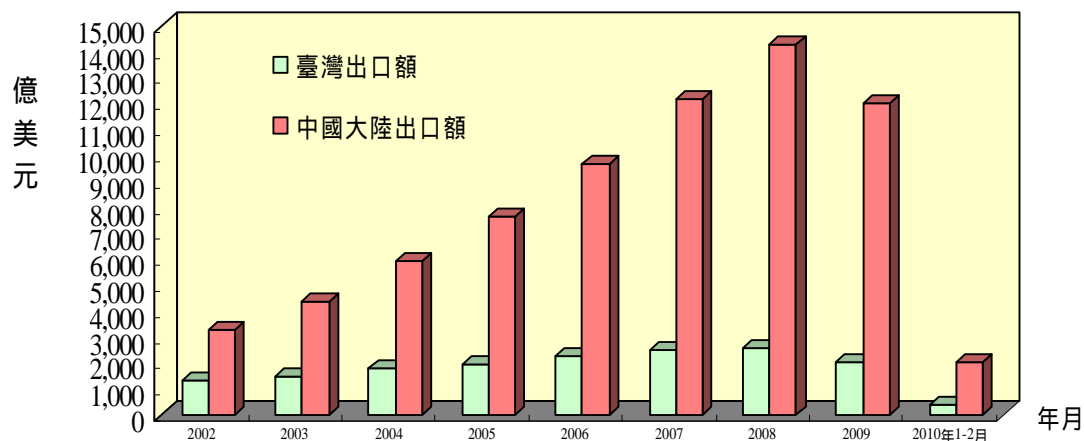
累計自2001年至2010年2月底止，經金馬「小三通」入出境人數(含臺灣、大陸及外國人民)共計529.68萬人次。



貳、兩岸重要經濟指標

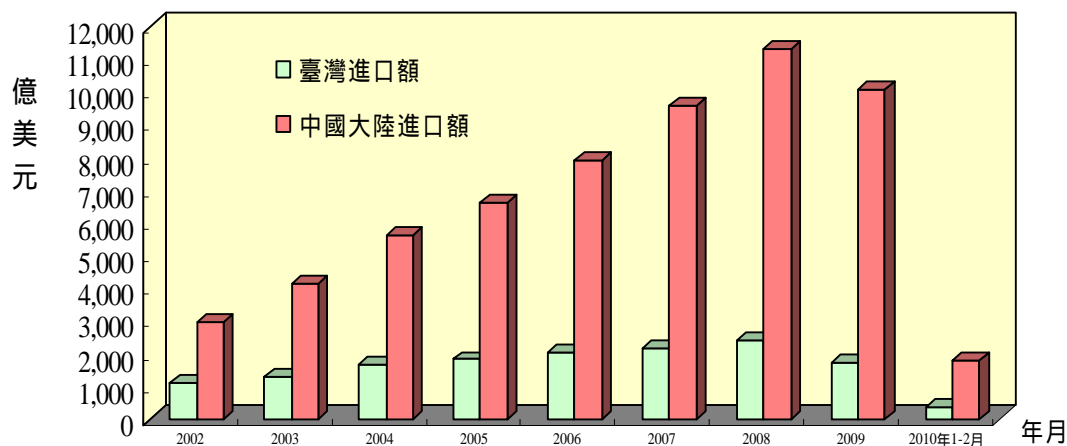
一、兩岸對外貿易狀況

1. 據我國海關統計，2010年1-2月我國出口額384.33億美元，較上年同期成長53.99%。據中國大陸海關統計，2010年1-2月中國大陸出口金額為2,040.57億美元，較上年同期成長31.35%。



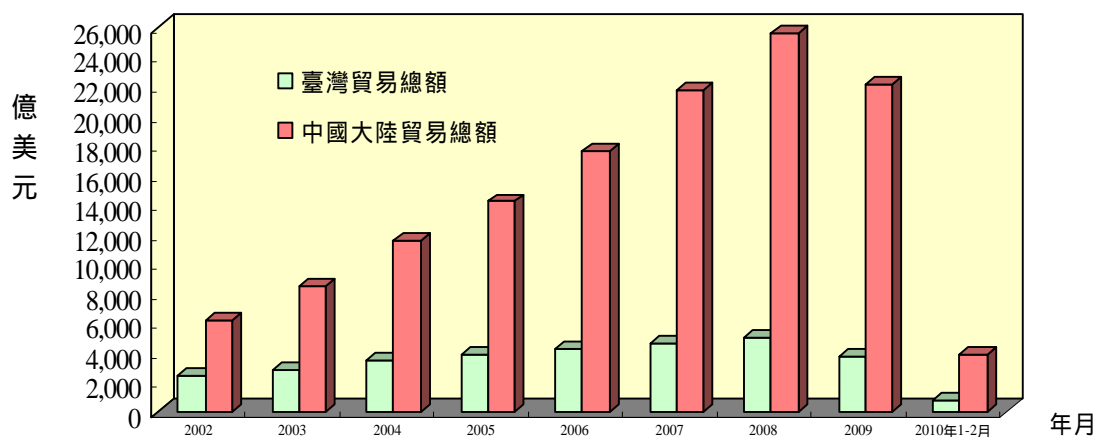
2. 據我國海關統計，2010年1-2月我國進口金額為350.45億美元，較上年同期成長77.26%。

2010年1-2月中國大陸進口總值1,823.31億美元，較上年同期成長63.62%。



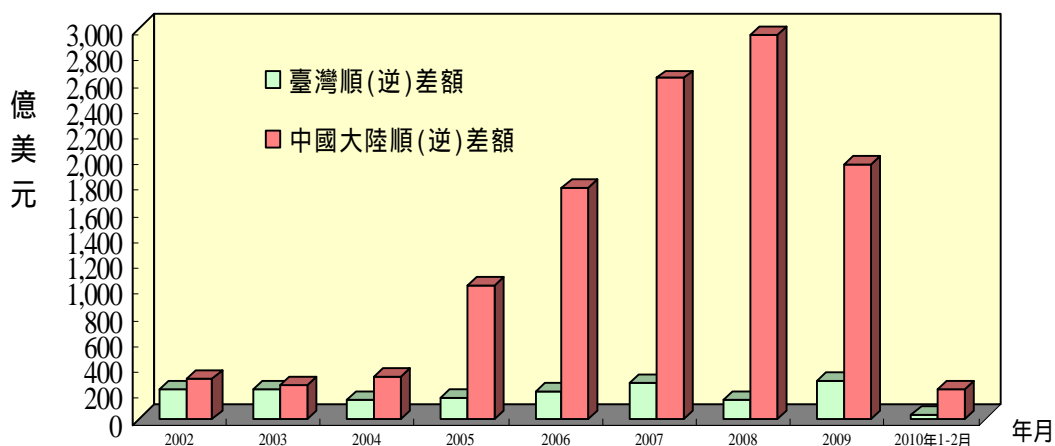
3. 據我國海關統計，我國 2010 年 1-2 月貿易總額為 734.78 億美元，較上年同期成長 64.28 %。

據中國大陸海關統計，中國大陸 2010 年 1-2 月貿易總額為 3,863.88 億美元，較上年同期成長 44.83%。



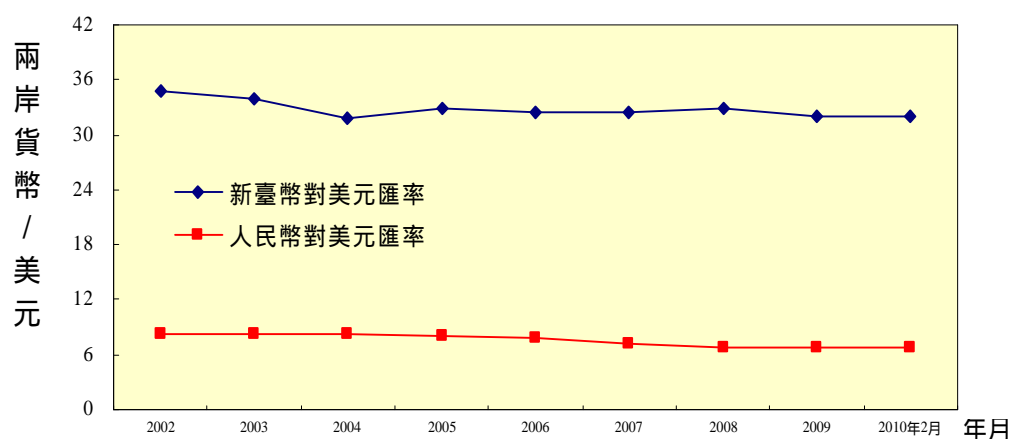
4. 據我國海關統計，我國 2010 年 1-2 月貿易順差 33.88 億美元。

據中國大陸海關統計，中國大陸 2010 年 1-2 月貿易順差 217.26 億美元。

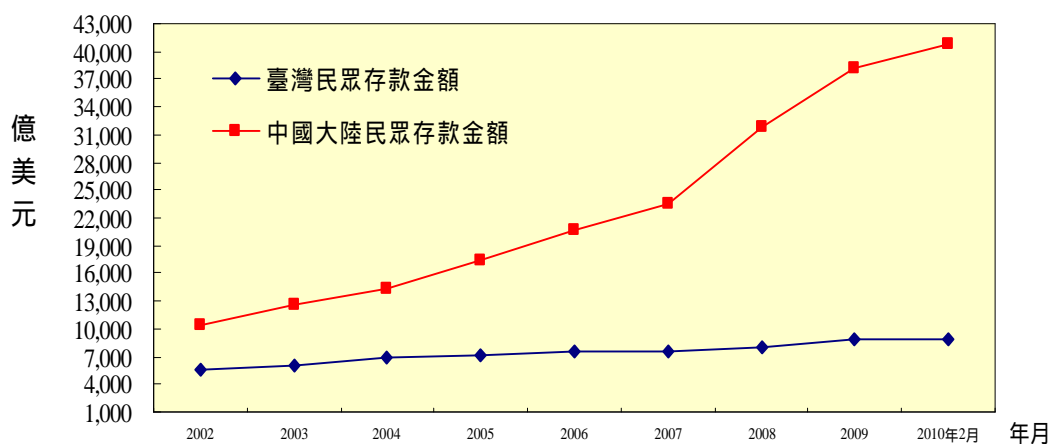


二、金融

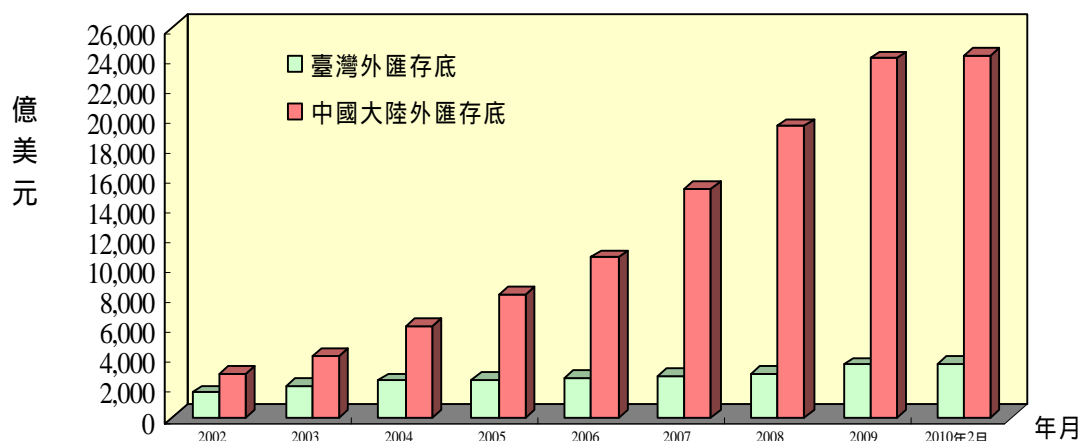
1. 新台幣兌美元 2010 年 2 月底報收 1 美元兌新台幣 32.085 元，與上月底相比貶值 0.30%。中國大陸方面，2005 年 7 月 21 日中國大陸當局宣佈不再盯住美元，改以市場供求為基礎，實施有管理的浮動匯率制，之後人民幣兌美元匯價即呈現逐漸升值的態勢，至 2010 年 2 月底 1 美元兌人民幣報收 6.8269 元，較上月底升值 0.0015%，累計自匯改以來人民幣對美元升值 17.51%。經美元折算後，1 元新台幣換算 0.21 元人民幣，1 元人民幣則換算為 4.70 元新台幣。



2. 近年來我國與中國大陸民眾存款餘額均呈現逐年增長的態勢。2010 年 2 月我國民眾存款餘額 8,794.20 億美元；中國大陸民眾存款餘額達 40,880.45 億美元。



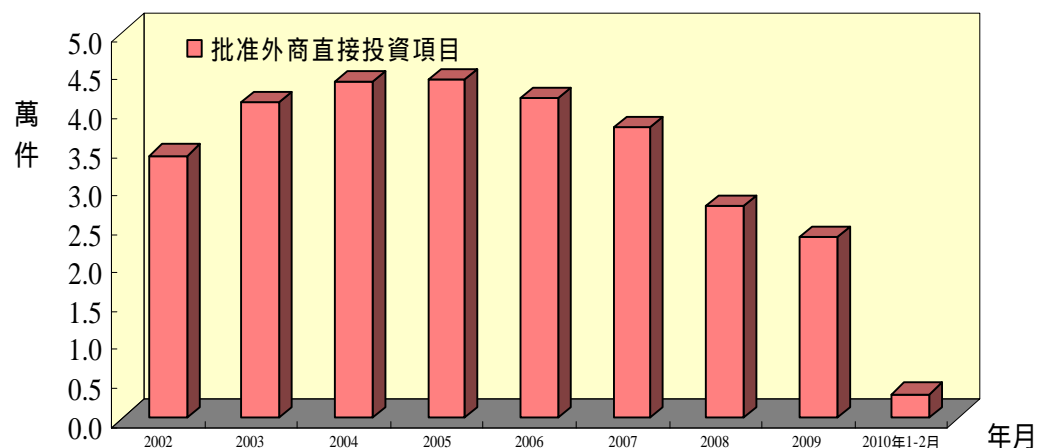
3. 2010年2月底我國外匯存底為 3,527.29 億美元，排名居全球第四。
 2010年2月底中國大陸外匯存底為 24,245.91 億美元，排名居全球第一位。



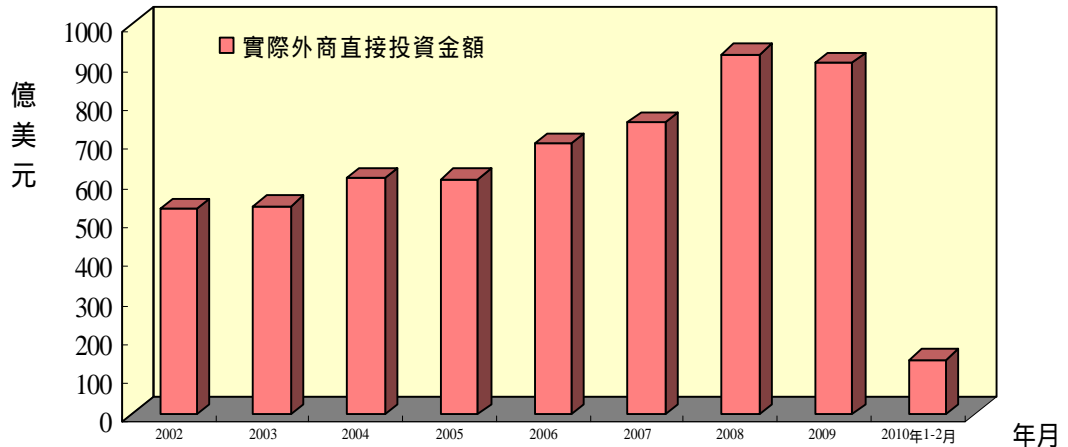
參、中國大陸經濟概況

一、中國大陸利用外資概況

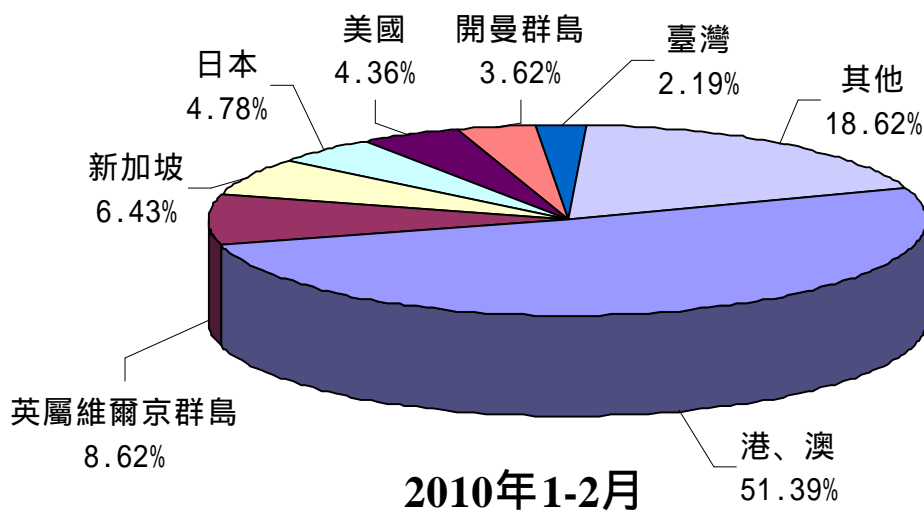
- 據中國大陸「商務部」統計，至於 2010 年 1-2 月中國大陸批准外商直接投資項目共 3,163 件，較上年同期增加 14.56%。自 1979 年中國大陸採取開放政策至 2010 年 2 月底止，累計批准外商投資項目為 68.64 萬件。



2. 2010年1-2月中國大陸外商直接投資實際金額為140.24億美元，較上年同期增加4.86%。自1979年至2010年2月底止，實際投資金額累計達9,566.71億美元。



3. 2010年1-2月中國大陸外商直接投資實際金額排名方面，依序為港、澳地區72.06億美元（占實際總額的51.39%）、英屬維爾京群島12.09億美元（占實際總額的8.62%）、新加坡9.01億美元（占實際總額的6.43%）、日本6.70億美元（占實際總額的4.78%）、美國6.12億美元（占實際總額的4.36%）以及開曼群島5.07億美元（占實際總額的3.62%），而臺灣投資3.07億美元（占實際總額的2.19%）。

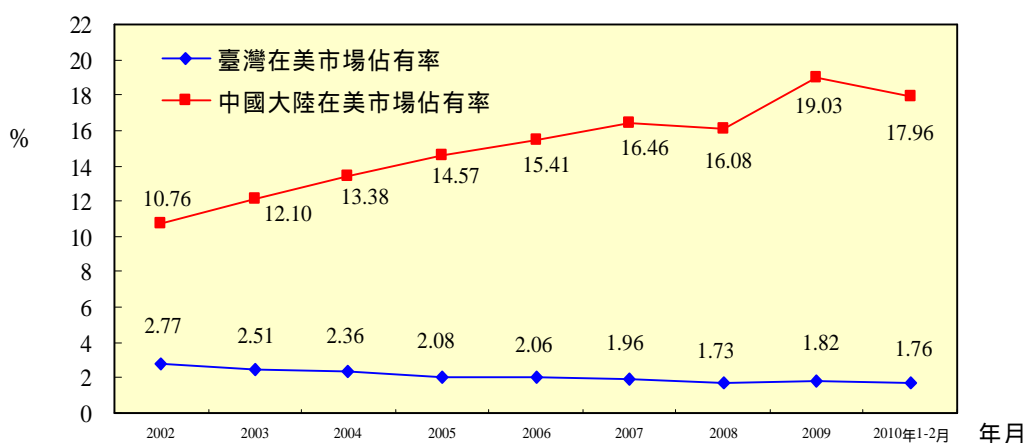


肆、兩岸在國際經濟活動之比較

一、在美市場占有率之比較

隨著臺商在中國大陸設廠生產增多，我國製品在美國市場佔有率呈現逐年減少的趨勢。但 2010 年 1-2 月美國自我國進口占進口總額 1.76%，較上年底的 1.82%，減少 0.06 個百分點。

2010 年 1-2 月美國自中國大陸進口額占其進口總額之 17.96%，較上年底的 19.03%，減少 1.07 個百分點。



二、在日市場佔有率概況

在台商陸續將生產據點轉往中國大陸的情況下，我國製品在日本市場佔有率呈現逐漸減少趨勢，但 2010 年 1-2 月日本自我國進口占其進口總額 3.43%，與上年底的 3.33% 相比，增加 0.1 個百分點。

自 2005 年以來，中國大陸製品的市佔率亦呈現下降的趨勢。但 2010 年 1-2 月日本自中國大陸進口額占其進口總額之 21.23%，較上年底的 22.25%，減少 1.02 個百分點。

