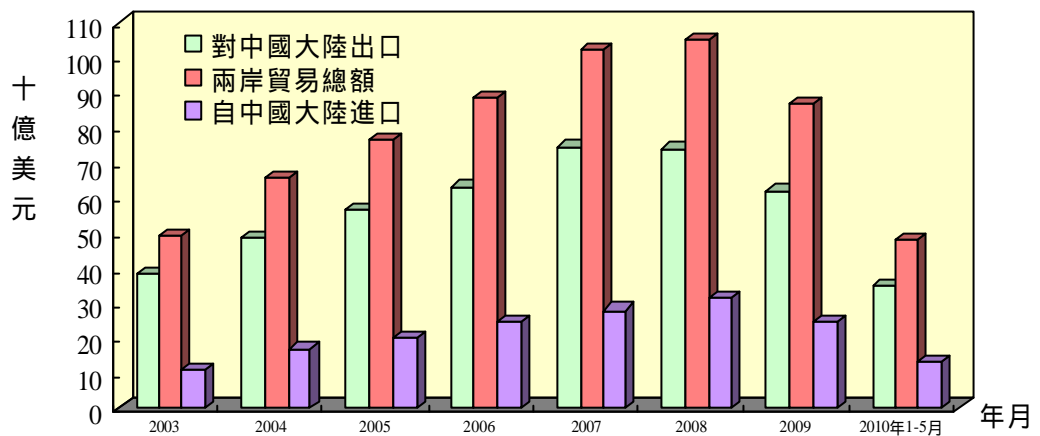


統計提要

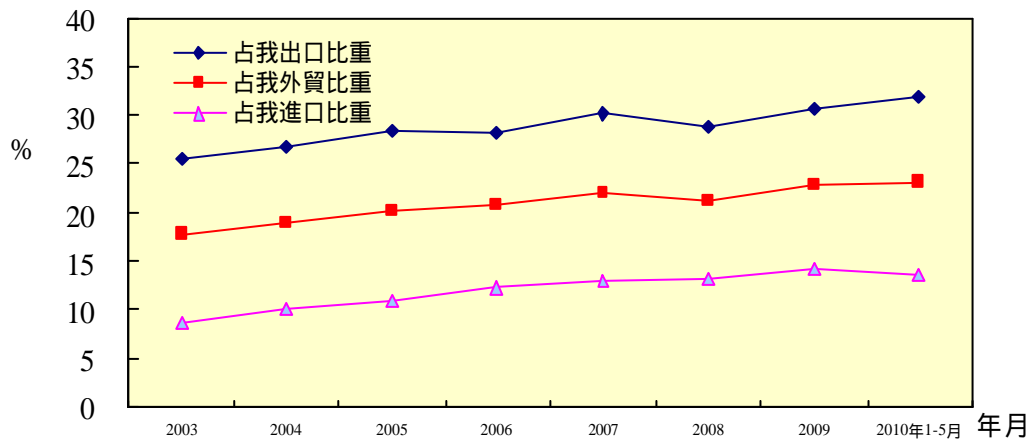
壹、兩岸經濟交流重要指標

一、兩岸貿易概況

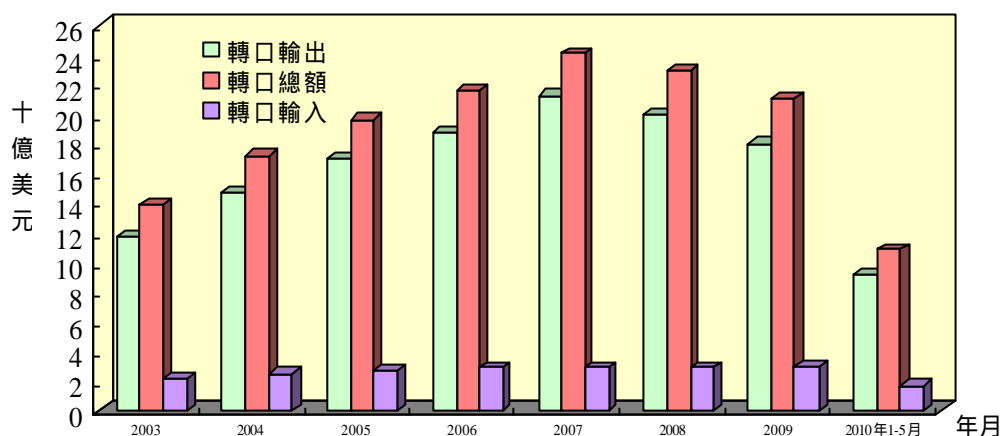
1.經參考我國及香港海關統計，為精確掌握兩岸貿易數據，已建立我國對中國大陸出口估算公式（參見表 6）。根據此公式計算，2010 年 1-5 月兩岸貿易總額估計為 480.75 億美元，較上年同期增加 66.15%，其中我對中國大陸輸出估計為 347.31 億美元，較上年同期成長 67.30%，輸入為 133.45 億美元，較上年同期成長 63.24%。（如果對香港貿易部份全數加計，2010 年 1-5 月我對中國大陸及香港貿易總額達 613.33 億美元，出口 473.05 億美元，進口為 140.28 億美元）。



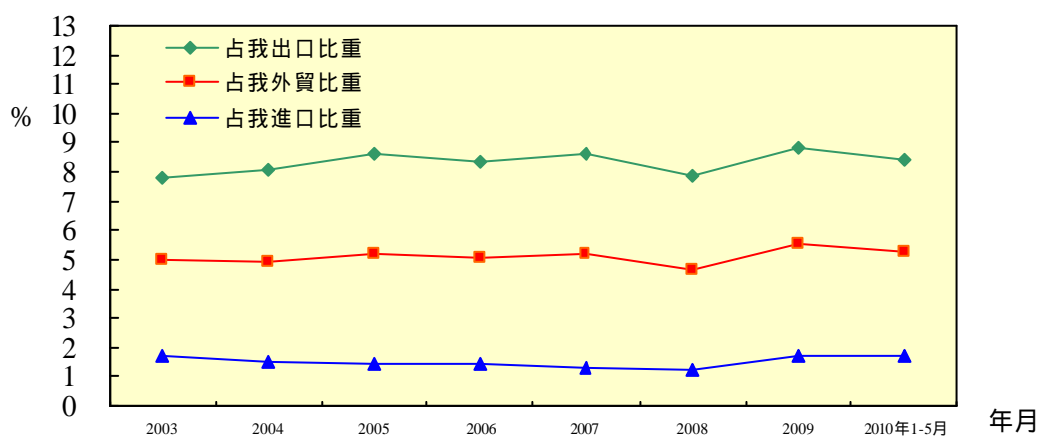
2.根據上述對兩岸貿易的估計，2010 年 1-5 月我國對中國大陸貿易占我外貿比重 23.13%，與去年底 22.89%相較，增加 0.24 個百分點；其中，出口占我總出口比重 31.79%，與去年底 30.48%相較，增加 1.31 個百分點，進口占我總進口比重 13.54%，與去年底 14.03%相較減少 0.49 個百分點。（如果加計香港部份，2010 年 1-5 月我對中國大陸及香港貿易佔我外貿總額比重為 29.51%，出口佔我總出口比重為 43.30%，進口佔我總進口比重 14.23%）。



3. 據香港海關統計，2010年1-5月份兩岸經香港轉口貿易總額109.11億美元，較上年同期增加53.95%。其中我國轉口輸出中國大陸金額92.06億美元，較上年同期增加50.10%；轉口輸入金額17.05億美元，較上年同期增加78.73%。

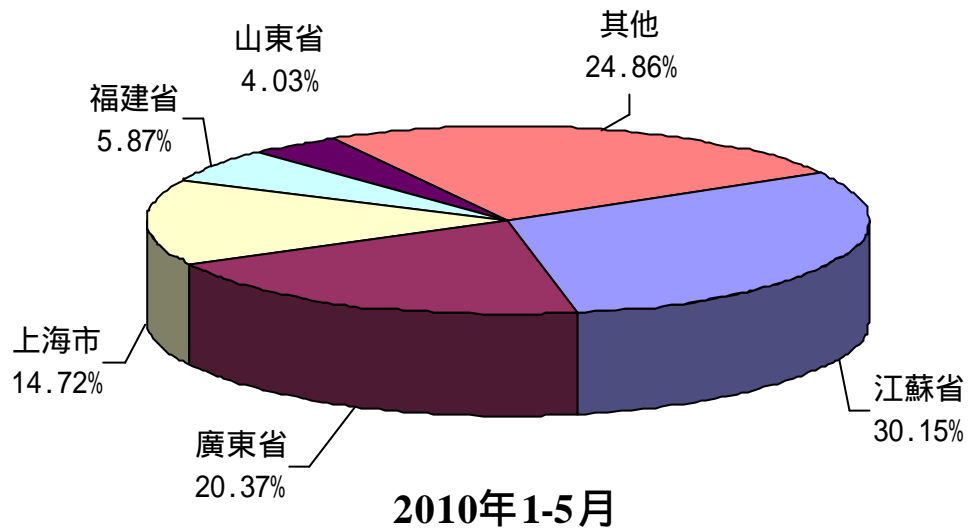


4. 據香港海關統計，2010年1-5月我國經香港轉口中國大陸貿易占我外貿比重5.25%，與去年底5.55%相較，減少0.30個百分點。其中，轉出口占我總出口比重8.43%，與去年底8.85%相較，減少0.42個百分點；轉進口占我總進口比重1.73%，較去年底1.71%，增加0.02個百分點。

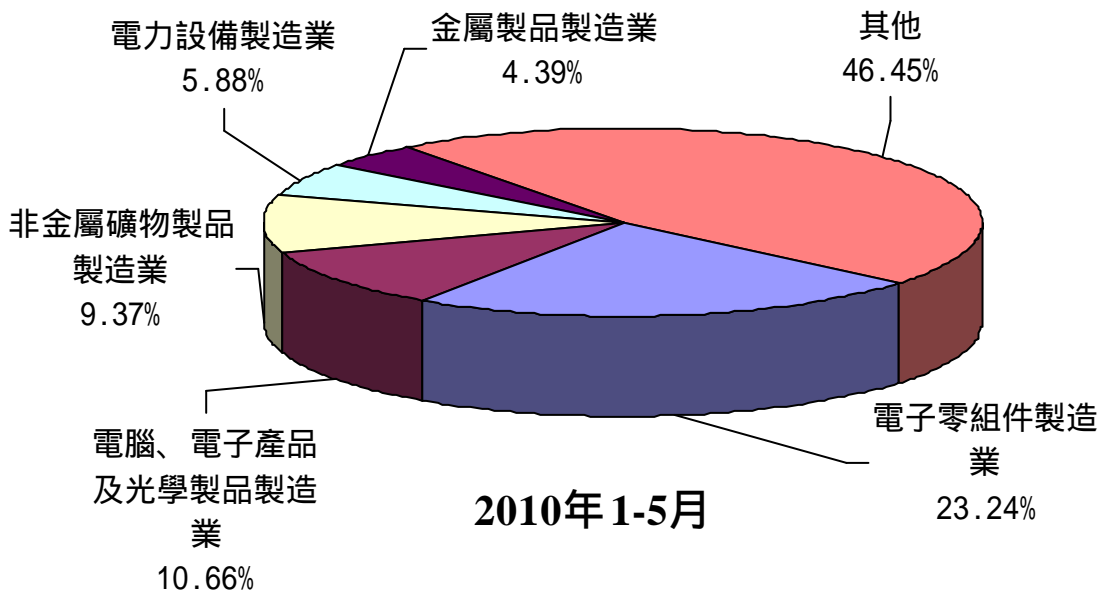


二、臺商赴中國大陸投資概況

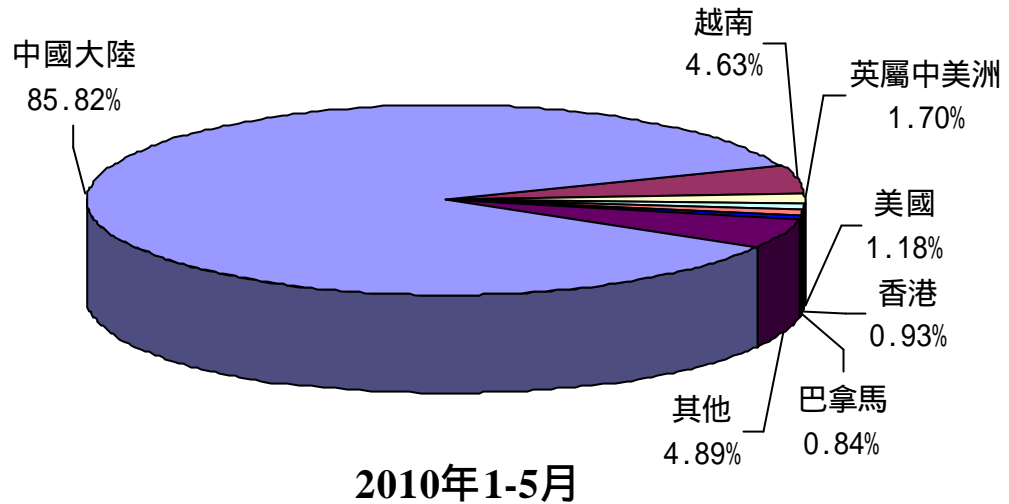
1. 據經濟部投資審議委員會統計,2010年1-5月臺商對中國大陸經核准投資及補辦件數共計380件,較上年同期增加187.69%,總核准金額為58.69億美元,較上年同期增加239.91%,臺商投資主要集中在江蘇省、廣東省、上海市、福建省、山東省等地區,投資金額依序為17.69億美元(占總金額30.15%)、11.95億美元(占總金額20.37%)、8.64億美元(占總金額14.72%)、3.45億美元(占總金額5.87%)、2.37億美元(占總金額4.03%)。



至於臺商投資行業 2010年1-5月主要分佈於電子零組件製造業、電腦、電子產品及光學製品製造業、非金屬礦物製品製造業、電力設備製造業、金屬製品製造業,投資金額依序為13.64億美元(占總金額23.24%)、6.26億美元(占總金額10.66%)、5.50億美元(占總金額9.37%)、3.45億美元(占總金額5.88%)、2.58億美元(占總金額4.39%)。

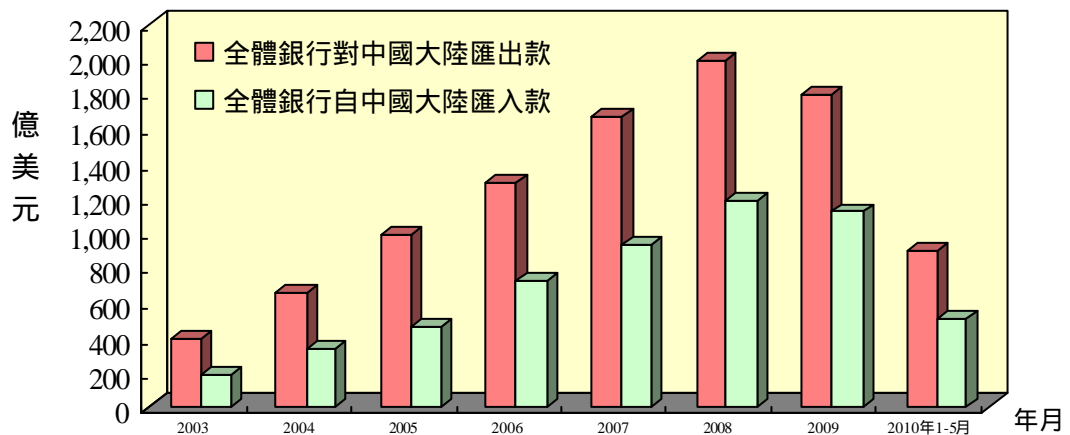


2. 據經濟部投資審議委員會統計，2010年1-5月我國核准對外投資(含對中國大陸投資及補辦)件數共計473件，金額為68.38億美元，其中核准赴中國大陸投資金額為58.69億美元，占我核准對外投資總額85.82%，位居第一位。累計自1991年至2010年5月底止，臺商對中國大陸投資總核准件數38,151件，總核准金額達885.72億美元，占我核准對外投資總額的59.35%，位居第一位。



三、兩岸匯款概況

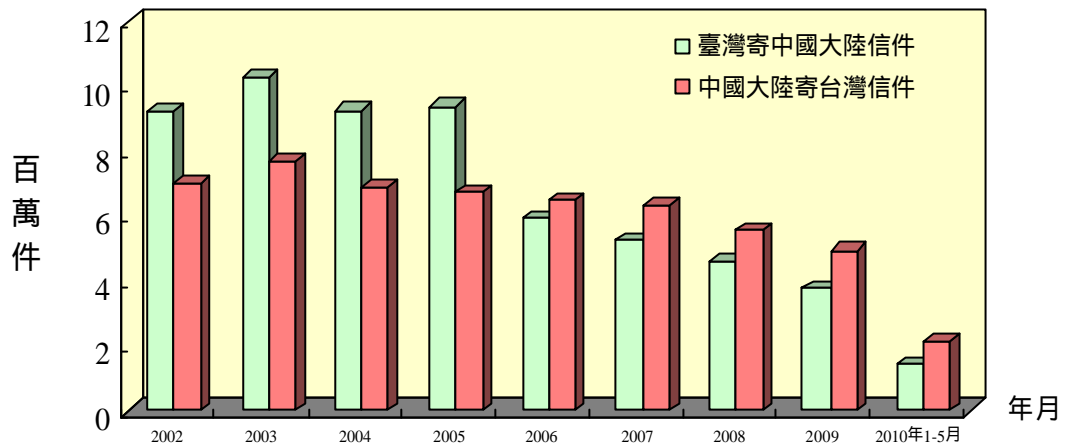
我國全體銀行對中國大陸匯出匯入款在2009年之前持續成長。2010年1-5月全體銀行對中國大陸匯出款為895.96億美元，跟上年同期相較成長43.45%。2010年1-5月全體銀行自中國大陸匯入款為512.93億美元，跟上年同期相較增加30.07%。



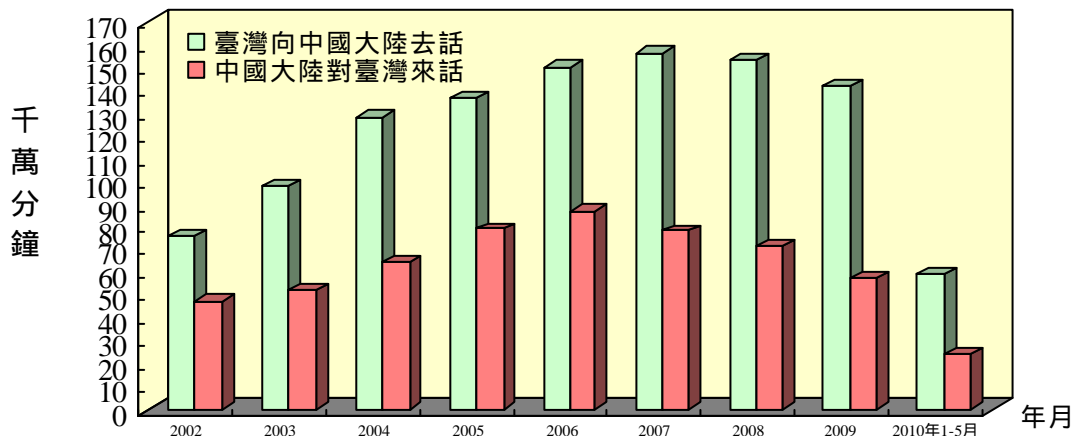
四、郵電往返概況

1. 2010 年 1-5 月從我國寄往中國大陸信件共計 145.45 萬件，與上年同期相較減少 6.95%。

同期自中國大陸寄至我國信件共計 213.87 萬件，與上年同期相較則增加 2.91%。



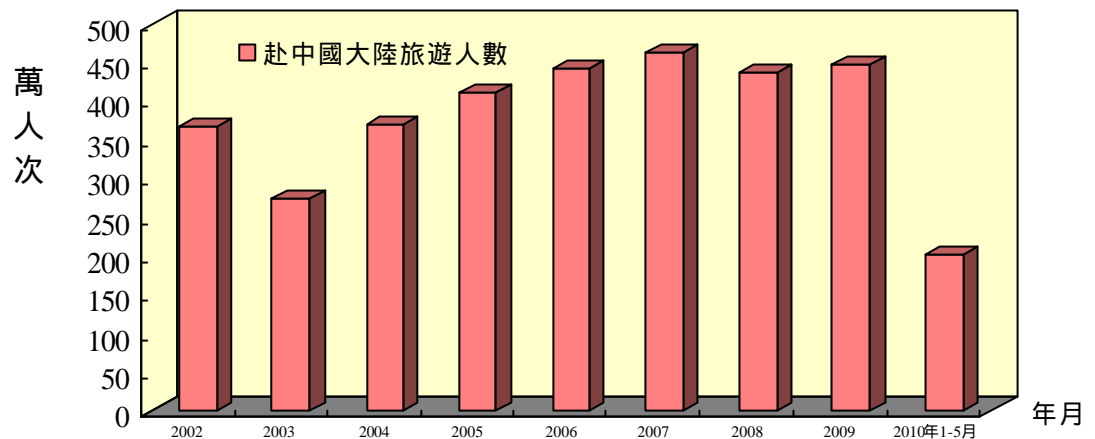
2. 我國對中國大陸通話時間持續多於中國大陸對我國的通話時間。2010 年 1-5 月我國對中國大陸通話次數為 15,969.37 萬通，通話時間為 59,397.95 萬分鐘，較上年同期增加 0.46%，平均每通通話時間為 3.7 分鐘。2010 年 1-5 月中國大陸對我國通話次數為 9,477.32 萬通，通話時間為 24,012.38 萬分鐘，較上年同期減少 14.39%，平均每通通話時間約 2.5 分鐘。



五、我國民眾赴中國大陸旅遊人數

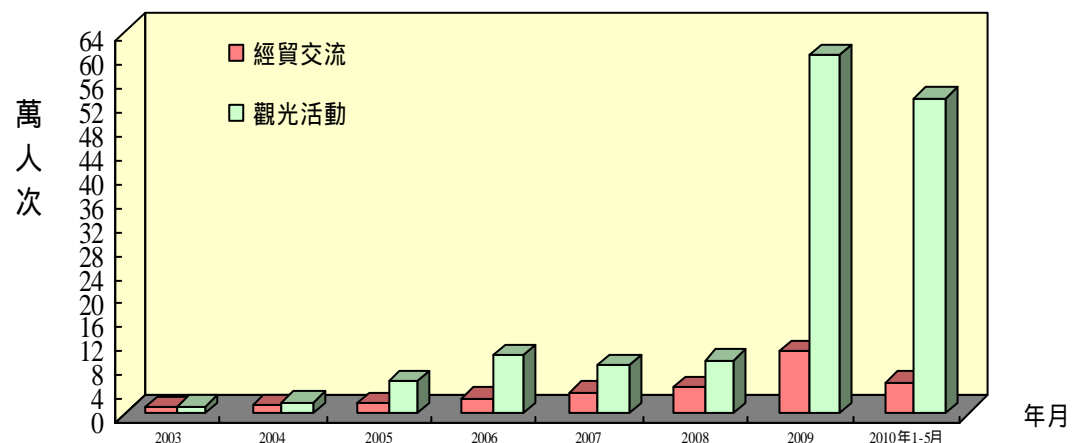
據中國旅遊年鑑及中國統計月報估計,2010年1-5月我國民眾赴中國大陸旅遊人數約達203.37萬人次,與上年同期增加14.08%。

累計自1987年至2010年5月底止,我國民眾赴中國大陸旅遊人數共計5,794.18萬人次。



六、中國大陸人民來臺人數

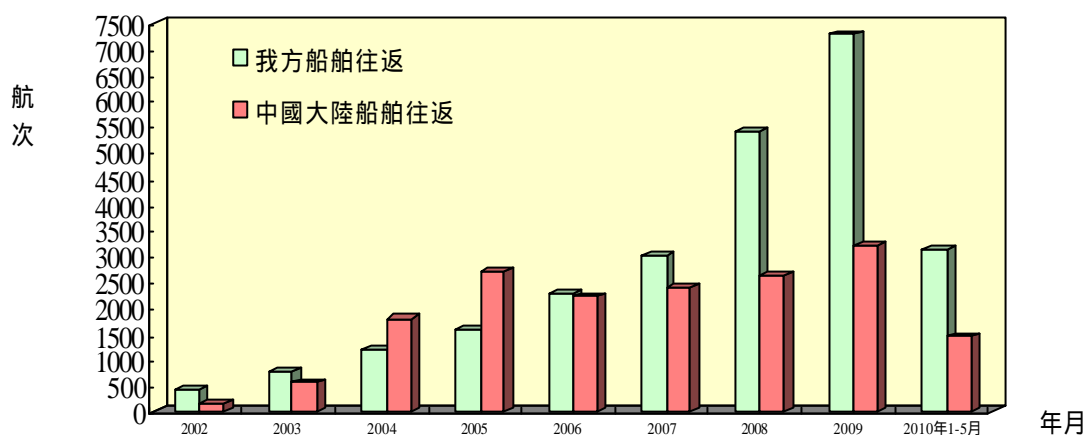
自2003年起中國大陸人民來臺觀光人數開始超過經貿活動人數。據我國內政部入出國及移民署統計,2010年1-5月中國大陸人民來臺總人數為69.34萬人次,較上年同期增加47.98%。其中經貿交流為5.23萬人次,較上年同期增加68.93%,觀光活動為53.02萬人次,較上年同期增加94.51%。累計自1987年至2010年5月底止,中國大陸人民來臺總人數共計391.02萬人次。



七、金馬「小三通」航運、人員往來統計

1. 金馬「小三通」航運往來統計

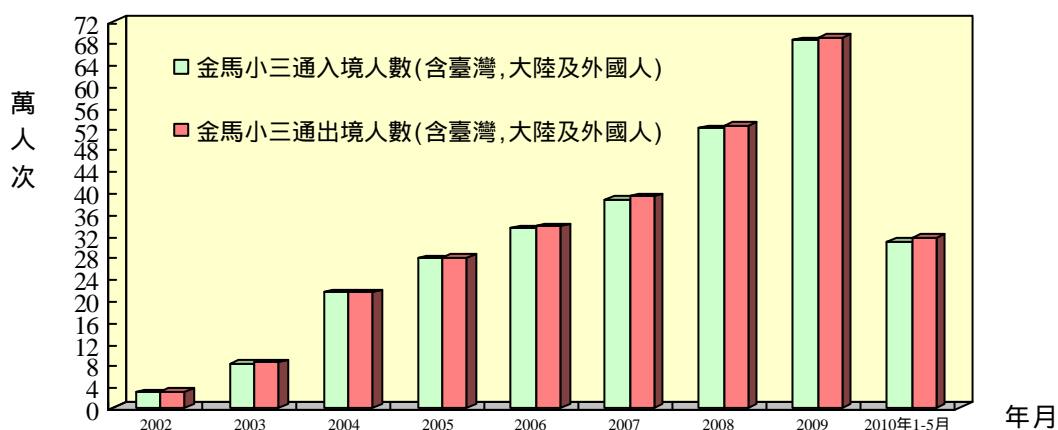
我國交通部統計，2010年1-5月我方船舶往返航次為3,114次，較上年同期增加4.43%。中國大陸船舶為1,467航次，較上年同期增加24.01%。累計自2001年至2010年5月底止，兩岸船舶往返航次共計4.24萬航次。



2. 金馬「小三通」人員往來統計

據我國內政部入出國及移民署統計，2010年1-5月經金馬小三通入境人數為30.88萬人次(含臺灣、大陸及外國人民)。經金馬小三通出境人數(含臺灣、大陸及外國人民)為31.58萬人次。

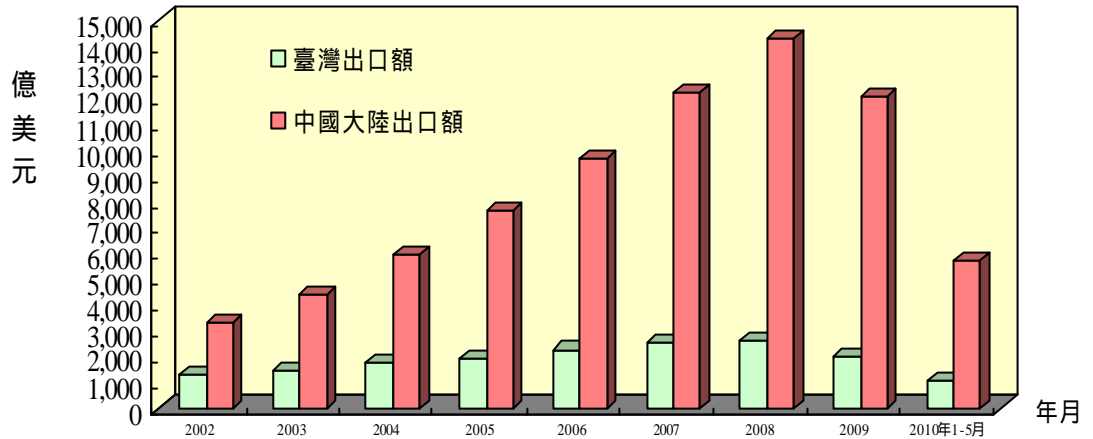
累計自2001年至2010年5月底止，經金馬「小三通」入出境人數(含臺灣、大陸及外國人民)共計572.41萬人次。



貳、兩岸重要經濟指標

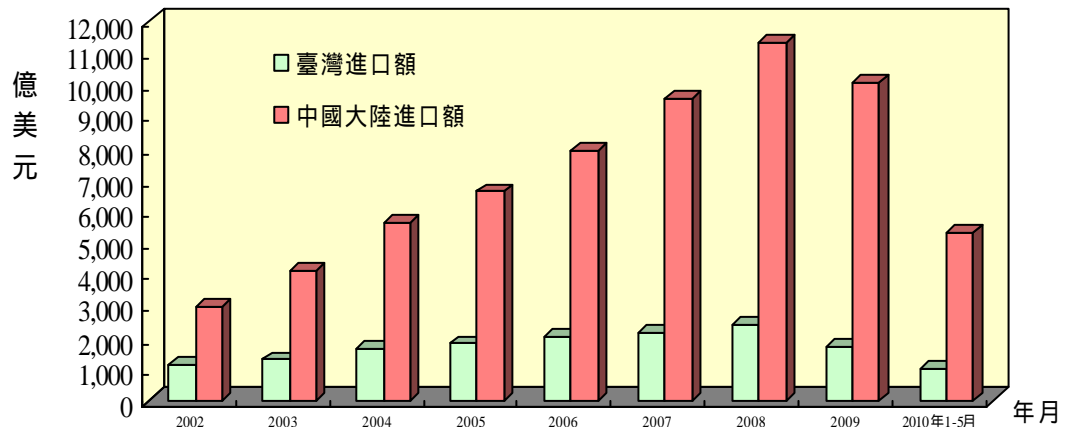
一、兩岸對外貿易狀況

1. 據我國海關統計，2010年1-5月我國出口額 1,092.56 億美元，較上年同期成長 52.73%。據中國大陸海關統計，2010年1-5月中國大陸出口金額為 5,676.94 億美元，較上年同期成長 33.20 %。



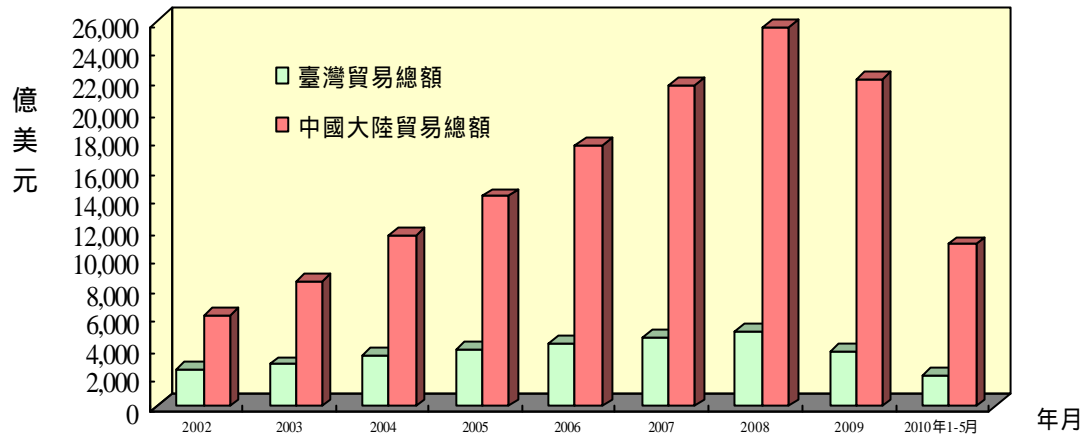
2. 據我國海關統計，2010年1-5月我國進口金額為 985.49 億美元，較上年同期成長 71.10 %。

2010年1-5月中國大陸進口總值 5,324.17 億美元，較上年同期成長 57.60%。



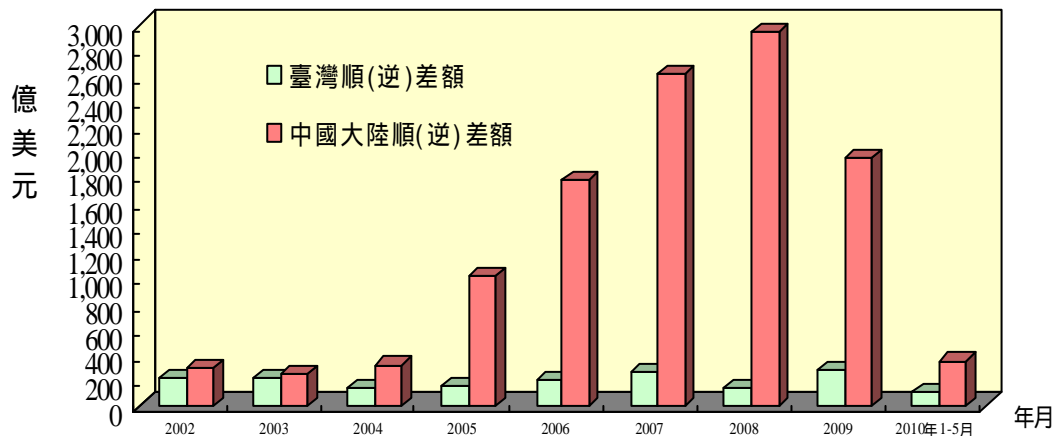
3. 據我國海關統計，我國 2010 年 1-5 月貿易總額為 2,078.05 億美元，較上年同期成長 60.92 %。

據中國大陸海關統計，中國大陸 2010 年 1-5 月貿易總額為 11,001.11 億美元，較上年同期成長 43.96 %。



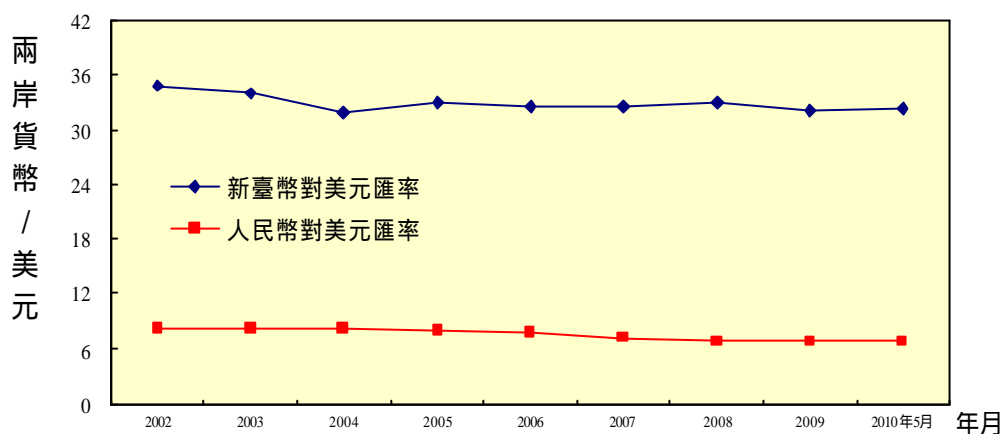
4. 據我國海關統計，我國 2010 年 1-5 月貿易順差 107.07 億美元。

據中國大陸海關統計，中國大陸 2010 年 1-5 月貿易順差 352.77 億美元。

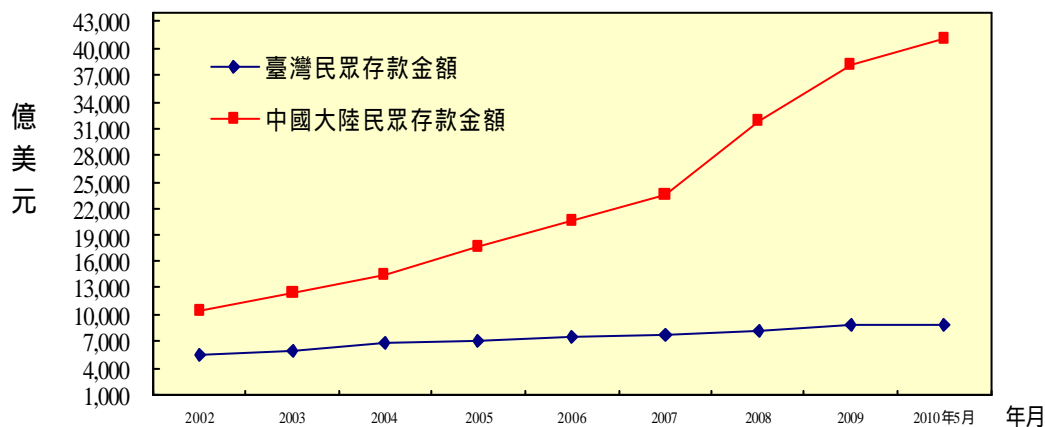


二、金融

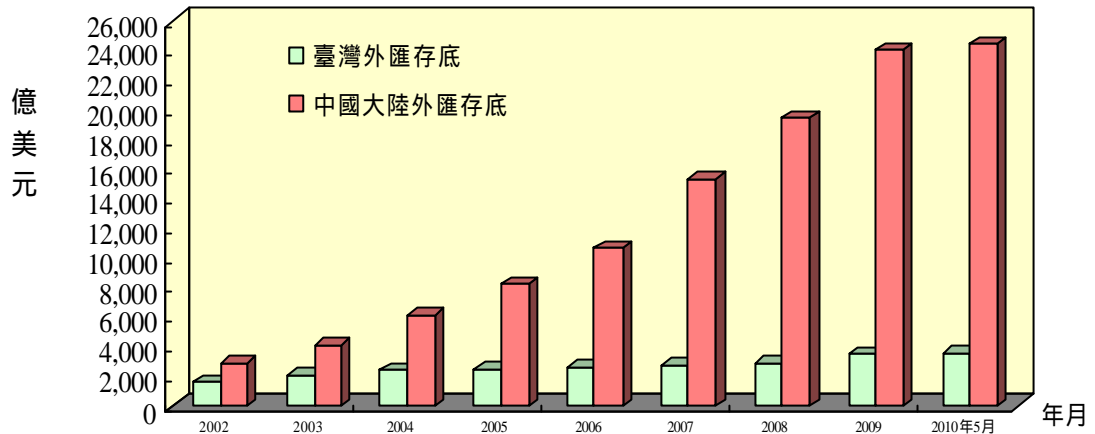
1. 新台幣兌美元 2010 年 5 月底報收 1 美元兌新台幣 32.225 元，與上月底相比貶值 2.57%。中國大陸方面，2005 年 7 月 21 日中國大陸當局宣佈不再盯住美元，改以市場供求為基礎，實施有管理的浮動匯率制，之後人民幣兌美元匯價即呈現逐漸升值的態勢，至 2010 年 5 月底 1 美元兌人民幣報收 6.8280 元，與上月底貶值 0.025%，累計自匯改以來人民幣對美元升值 17.50%。經美元折算後，1 元新台幣換算 0.21 元人民幣，1 元人民幣則換算為 4.72 元新台幣。



2. 近年來我國與中國大陸民眾存款餘額均呈現逐年增長的態勢。2010 年 5 月我國民眾存款餘額 8,794.54 億美元；中國大陸民眾存款餘額達 41,179.15 億美元。



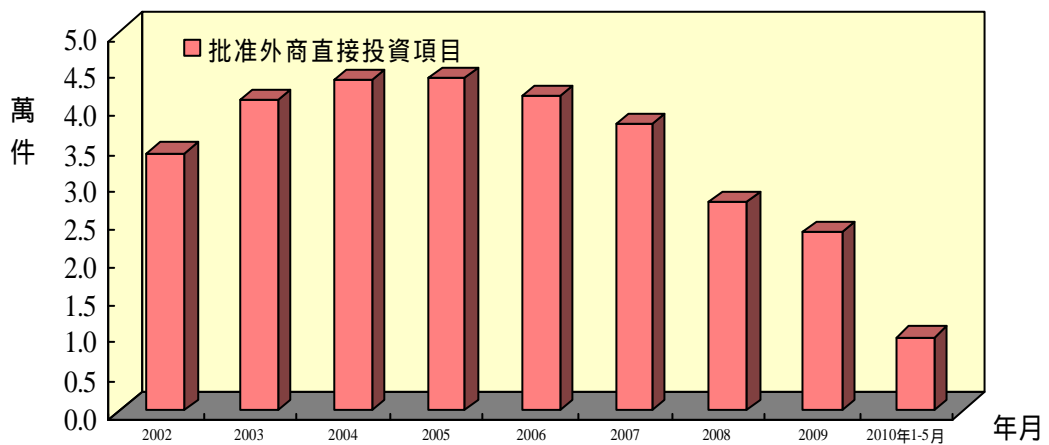
3. 2010 年 5 月底我國外匯存底為 3,601.23 億美元，排名居全球第四。
 2010 年 5 月底中國大陸外匯存底為 24,395.06 億美元，排名居全球第一位。



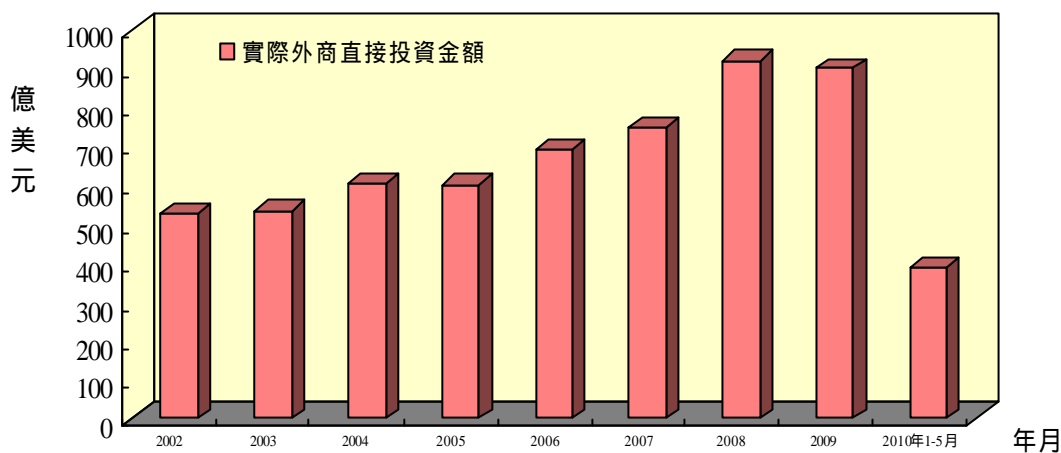
參、中國大陸經濟概況

一、中國大陸利用外資概況

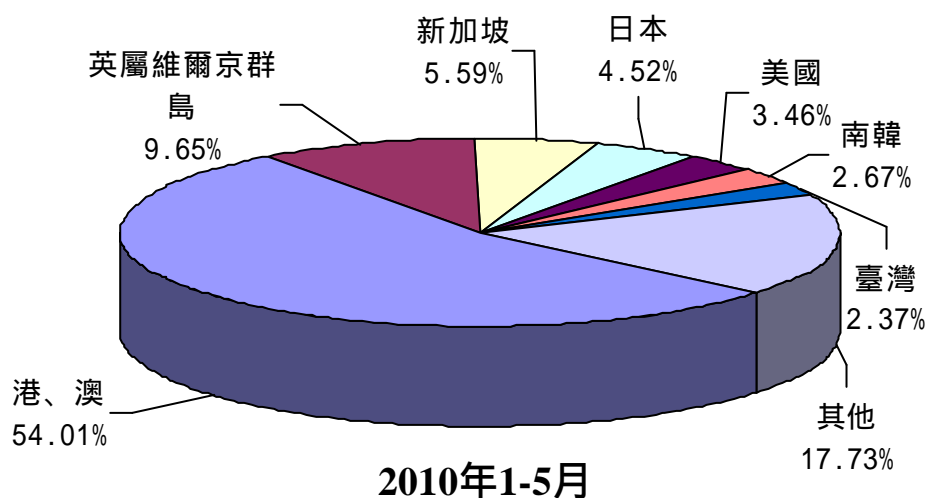
1. 據中國大陸「商務部」統計，至於 2010 年 1-5 月中國大陸批准外商直接投資項目共 9,638 件，較上年同期增加 22.15%。自 1979 年中國大陸採取開放政策至 2010 年 5 月底止，累計批准外商投資項目為 69.29 萬件。



2. 2010年1-5月中國大陸外商直接投資實際金額為389.21億美元，較上年同期增加14.31%。自1979年至2010年5月底止，實際投資金額累計達9,815.68億美元。



3. 2010年1-5月中國大陸外商直接投資實際金額排名方面，依序為港、澳地區210.21億美元（占實際總額的54.01%）、英屬維爾京群島37.56億美元（占實際總額的9.65%）、新加坡21.77億美元（占實際總額的5.59%）、日本17.58億美元（占實際總額的4.52%）、美國13.45億美元（占實際總額的3.46%）、南韓10.38億美元（占實際總額的2.67%）以及臺灣9.24億美元（占實際總額的2.37%）等。

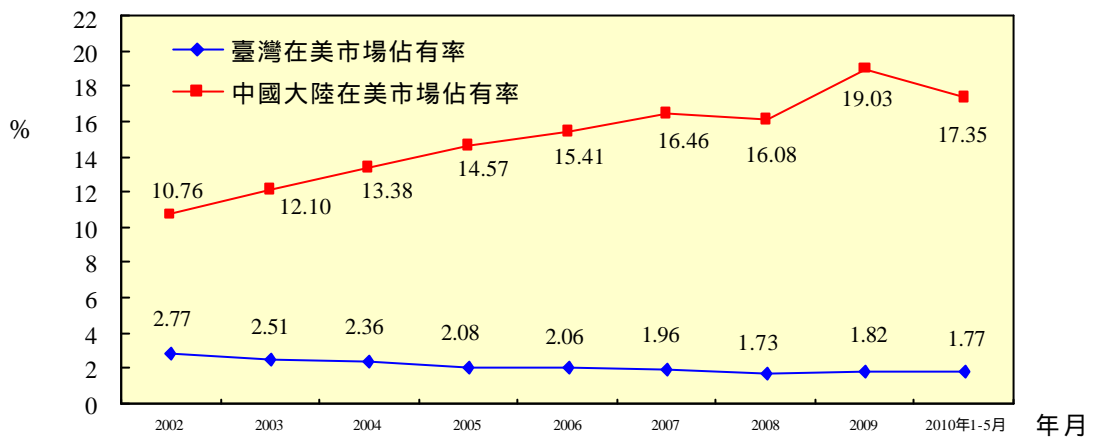


肆、兩岸在國際經濟活動之比較

一、在美市場占有率之比較

隨著臺商在中國大陸設廠生產增多，我國製品在美國市場佔有率呈現逐年減少的趨勢。但 2010 年 1-5 月美國自我國進口占進口總額 1.77%，較上年底的 1.82%，減少 0.05 個百分點。

2010 年 1-5 月美國自中國大陸進口額占其進口總額之 17.35%，較上年底的 19.03%，減少 1.68 個百分點。



二、在日市場佔有率概況

在台商陸續將生產據點轉往中國大陸的情況下，我國製品在日本市場佔有率呈現逐漸減少趨勢，但 2010 年 1-5 月日本自我國進口占其進口總額 3.47%，與上年底的 3.33% 相比，增加 0.14 個百分點。

自 2005 年以來，中國大陸製品的市佔率亦呈現下降的趨勢。但 2010 年 1-5 月日本自中國大陸進口額占其進口總額之 21.42%，較上年底的 22.25%，減少 0.83 個百分點。

